



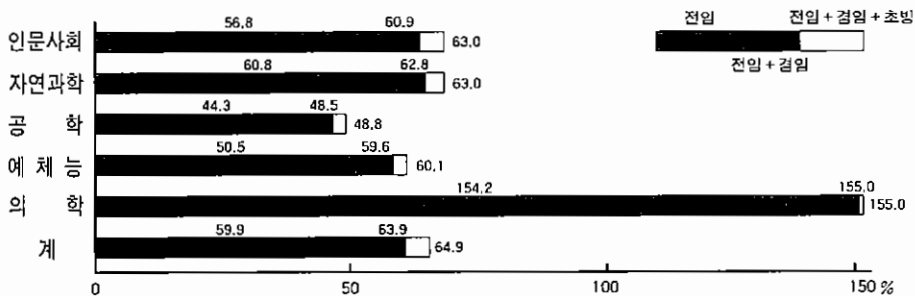
## 설립별 교원 확보율

(재학생/2001. 4. 1 기준)

대학명	대상 대학수	계열	전임교원	전임+겸임	전임+겸임+초빙
전체 대학	180	계	59.9%	63.9%	64.9%
		인문사회	56.8%	60.9%	63.0%
		자연과학	60.8%	62.8%	63.0%
		공 학	44.3%	48.5%	48.8%
		예체능	50.5%	59.6%	60.1%
		의 학	154.2%	155.0%	155.0%
국·공립 일반대	26	계	65.1%	65.4%	65.9%
		인문사회	70.5%	70.9%	72.4%
		자연과학	68.8%	69.1%	69.2%
		공 학	48.6%	49.0%	49.1%
		예체능	72.1%	72.3%	72.7%
		의 학	88.7%	88.8%	88.8%
사립 일반대	135	계	59.9%	64.6%	65.7%
		인문사회	53.8%	58.2%	60.6%
		자연과학	57.3%	60.0%	60.3%
		공 학	43.8%	48.5%	48.8%
		예체능	47.8%	58.1%	58.6%
		의 학	184.9%	186.0%	186.0%
산업대	19	계	43.2%	53.4%	53.8%
		인문사회	54.9%	67.1%	67.7%
		자연과학	43.3%	48.8%	49.4%
		공 학	38.7%	47.9%	48.2%
		예체능	39.1%	52.5%	52.8%
		의 학	-	-	-

출처 : 교육부-대교협, 『2001년 대학교원 현황』 (이하 같음)

## 계열별 교원 확보율



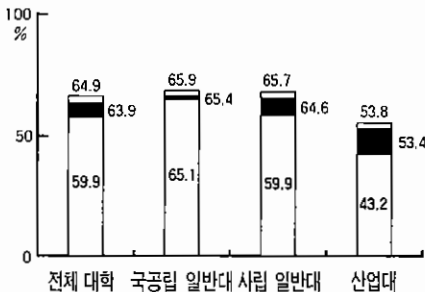
## 규모별 교원 확보율

(재학생/2001. 4. 1 기준)

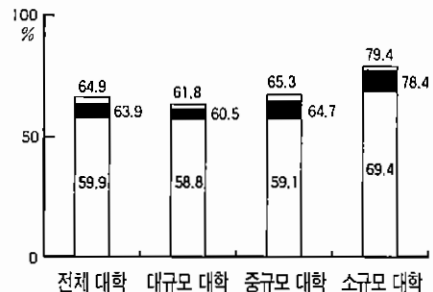
대학명	대상 대학수	계열	전임교원	전임+겸임	전임+겸임+초빙
전체 대학	180	계	59.9%	63.9%	64.9%
		인문사회	56.8%	60.9%	63.0%
		자연과학	60.8%	62.8%	63.0%
		공 학	44.3%	48.5%	48.8%
		예체능	50.5%	59.6%	60.1%
		의 학	154.2%	155.0%	155.0%
대규모 대학 (15,000명 이상)	30	계	58.8%	60.5%	61.8%
		인문사회	53.5%	55.3%	58.5%
		자연과학	62.7%	64.0%	64.4%
		공 학	41.7%	43.4%	43.5%
		예체능	51.5%	55.8%	56.3%
		의 학	117.5%	117.9%	117.9%
중규모 대학 (5,000명~ 15,000명 미만)	79	계	59.1%	64.7%	65.3%
		인문사회	58.6%	64.0%	65.3%
		자연과학	58.7%	61.2%	61.4%
		공 학	43.2%	48.6%	48.9%
		예체능	47.5%	59.2%	59.4%
		의 학	237.4%	239.4%	239.4%
소규모 대학 (5,000명 미만)	71	계	69.4%	78.4%	79.4%
		인문사회	63.5%	72.0%	73.5%
		자연과학	58.3%	62.5%	62.9%
		공 학	59.9%	70.2%	70.7%
		예체능	61.1%	74.3%	75.8%
		의 학	417.3%	417.3%	417.3%

\* 대학 규모 분류 기준 : 학부+대학원 재학생 수 기준으로 15,000명 이상-대규모 대학,  
5,000~15,000명-미만 중규모 대학, 5,000명-미만 소규모 대학

### 설립별 교원 확보율



### 규모별 교원 확보율



# 교원 1인당 학생수

## 설립별

(재학생 : 2001. 4. 1 기준/단위 : 명)

대학명	계열	전임교원	전임+겸임	전임+겸임 +초빙
전체 대학 (180개교)	계	32.7	30.7	30.2
	인문사회	40.7	37.9	36.6
	자연과학	30.9	29.9	29.8
	공 학	42.7	39.0	38.8
	예체능	37.0	31.3	31.1
	의 학	4.5	4.4	4.4
국·공립 일반대 (26개교)	계	28.5	28.3	28.1
	인문사회	32.2	32.0	31.4
	자연과학	26.8	26.6	26.6
	공 학	38.0	37.7	37.6
	예체능	25.0	25.0	24.8
	의 학	7.6	7.6	7.6
사립 일반대 (135개교)	계	33.1	30.7	30.2
	인문사회	42.9	39.7	38.1
	자연과학	33.2	31.6	31.5
	공 학	43.1	39.0	38.8
	예체능	39.2	32.3	32.0
	의 학	3.7	3.7	3.7
산업대 (19개교)	계	48.2	39.0	38.7
	인문사회	44.6	36.5	36.2
	자연과학	44.4	39.4	39.0
	공 학	50.7	40.9	40.7
	예체능	49.3	36.8	36.5
	의 학	-	-	-

## 규모별

(재학생 : 2001. 4. 1 기준/단위 : 명)

대학명	계열	전임교원	전임+겸임	전임+겸임 +초빙
전체 대학 (180개교)	계	32.7	30.7	30.2
	인문사회	40.7	37.9	36.6
	자연과학	30.9	29.9	29.8
	공 학	42.7	39.0	38.8
	예체능	37.0	31.3	31.1
	의 학	4.5	4.4	4.4
대규모 대학 (30개교)	계	32.0	31.1	30.4
	인문사회	42.7	41.2	39.0
	자연과학	29.7	29.0	28.9
	공 학	44.3	42.6	42.5
	예체능	35.7	33.0	32.7
	의 학	5.8	5.8	5.8
중규모 대학 (79개교)	계	34.4	31.5	31.2
	인문사회	40.1	36.7	36.0
	자연과학	32.5	31.1	31.1
	공 학	44.4	39.5	39.3
	예체능	39.8	31.9	31.8
	의 학	2.9	2.9	2.9
소규모 대학 (71개교)	계	29.1	25.7	25.4
	인문사회	35.4	31.2	30.6
	자연과학	32.2	30.1	29.9
	공 학	32.2	27.5	27.3
	예체능	30.6	25.2	24.7
	의 학	1.7	1.7	1.7

## 전임교원 1인당 학생수

