



국내 명예박사 학위 수여 상위 10개대

(단위 : 명)

대 학	박사 학위	명예박사 학위
경희대	3,076	200
한양대	3,112	181
중앙대	2,356	166
연세대	4,855	151
고려대	5,198	128

대 학	박사 학위	명예박사 학위
서울대	12,614	98
동국대	1,493	90
건국대	1,371	82
성균관대	2,092	69
한국외대	454	57

• 자료 : 동아일보

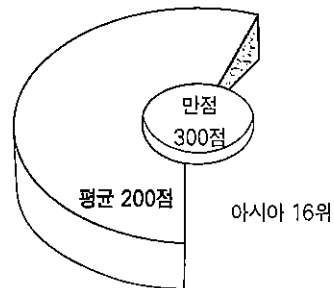
아시아 국가의 토플 CBT성적

순위	국가 이름	성적(점)
1	싱가포르	252
2	인도	246
3	필리핀	234
4	파키스탄	227
5	말레이시아	219
6	스리랑카	215
7	방글라데시	212
8	중국	211
9	마카오	210
10	미얀마	209
11	네팔	208
12	홍콩	205
13	라오스	204
14	인도네시아, 캄보디아	203
16	한국, 베트남	200
18	아프가니스탄	199
19	태국	194
20	대만	193
21	몽골	189
22	일본	188
23	북한	178

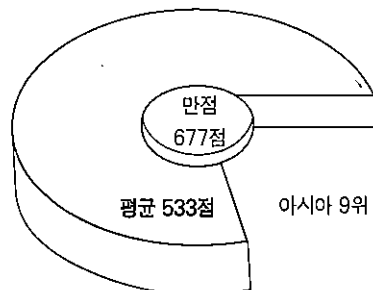
• 기간 : '99년 7월~2000년 6월 • 자료 : 동아일보

한국인의 토플 평균 성적

CBT(Computer Based Test) 성적



PBT(Paper Based Test) 성적



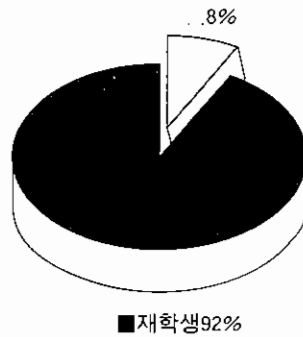
(싱가포르는 순위 집계에서 제외)

2001년도 전국대학 학생 현황

(2001. 4. 1 기준/단위 : 명)

구 분		국공립 일반대 (26개교)	사립 일반대 (135개교)	일반대 소계 (161개교)	국립 산업대 (8개교)	사립 산업대 (11개교)	산업대 소계 (19개교)	합 계 (108개교)
학 부	편제정원	272,891	975,964	1,248,855	60,080	81,185	141,265	1,390,120
	재학생	269,179	912,204	1,181,383	56,238	57,847	114,085	1,295,468
대학원	편제정원	62,920	168,237	231,156	2,426	1,465	3,891	235,047
	재학생	58,393	136,489	194,882	2,150	1,166	3,316	198,198
계	편제정원(A)	338,291	1,144,201	1,482,491	62,506	82,650	145,156	1,627,647
	재학생(B)	329,746	1,048,693	1,378,439	58,388	59,013	117,401	1,495,840
비율(B/A)		97.5%	91.7%	93.0%	93.4%	71.4%	80.9%	91.9%

편제정원 중 재학생 비율(%)



• 사립 일반대 1개교 자료 미제출
 • 자료 : 교육부-대학교협.
 『2001년도 대학교원 현황』

2001년도 전국대학 교원학보율 및 교수 1인당 학생수(재학생 기준)

(2001. 4. 1 기준)

구 분		국공립 일반대 (26개교)	사립 일반대 (135개교)	일반대 소계 (161개교)	국립 산업대 (8개교)	사립 산업대 (11개교)	산업대 소계 (19개교)	합 계 (108개교)
교원 확보율 (%)	전임교원	65.1%	59.9%	61.2%	43.0%	43.4%	43.2%	59.9%
	겸임포함	65.4%	64.6%	64.8%	46.7%	60.4%	53.4%	63.9%
	초빙까지 포함	65.9%	65.7%	65.7%	47.1%	60.9%	53.8%	64.9%
교원 1인당 학생수(명)	전임교원	28.5	33.1	31.9	46.8	49.6	48.2	32.7
	겸임포함	28.3	30.7	30.1	43.1	35.6	39.0	30.7
	초빙까지 포함	28.1	30.2	29.7	42.8	35.4	38.7	30.2

• 사립 일반대 1개교 자료 미제출 • 자료 : 교육부-대학교협. 『2001년도 대학교원 현황』

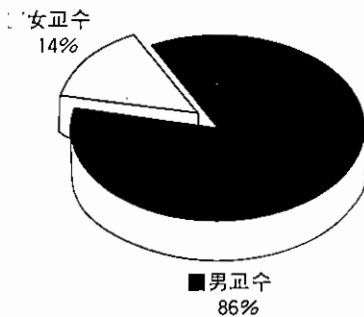
2001년도 전국 대학 교원 현황

(2001. 4. 1 기준/단위 : 명)

구 분		국공립 일반대 (26개교)	사립 일반대 (135개교)	일반대 소계 (161개교)	국립 산업대 (8개교)	사립 산업대 (11개교)	산업대 소계 (19개교)	합 계 (108개교)	
전임교원	교수	남	6,229	11,105	17,334	498	181	679	18,013
		여	597	1,790	2,387	15	8	23	2,410
		계	6,826	12,895	19,721	513	189	702	20,423
	부교수	남	2,331	6,838	9,169	315	146	461	9,630
		여	182	1,196	1,378	21	27	48	1,426
		계	2,513	8,034	10,547	336	173	509	11,056
	조교수	남	1,586	5,933	7,519	324	347	671	8,190
		여	181	1,249	1,430	26	50	76	1,506
		계	1,767	7,182	8,949	350	397	747	9,696
	전임강사	남	351	2,639	2,990	47	352	399	3,389
		여	47	960	1,007	3	78	81	1,088
		계	398	3,599	3,997	50	430	480	4,477
	소 계	남	10,497	26,515	37,012	1,184	1,026	2,210	39,222
		여(A)	1,007	5,195	6,202	65	163	228	6,430
		계(B)	11,504	31,710	43,214	1,249	1,189	2,438	45,652
	여교수 비율(%) [A/B]		8.8%	16.4%	14.4%	5.2%	13.7%	9.4%	14.1%
	겸임교원		56	2,460	2,516	107	468	575	3,091
	초빙교원		90	588	678	10	12	22	700
합 계		11,650	34,758	46,408	1,366	1,669	3,035	49,443	

· 사립 일반대 1개교 자료 미제출, 겸임 및 초빙교원은 환산인원임. · 자료 : 교육부-대학교협, 「2001년도 대학교원 현황」

전임교원 중 남·여교수 차지 비율(%)



전체 교원 중 전임, 겸임 및 초빙교원 비율(%)

