


“인터넷에 나만의 공간을 만들어 보자”

홈 페이지를 만들기 위해서는 여러 종류의 하드웨어와 소프트웨어를 갖추어야 한다. 하지만 성공적인 홈페이지는 탄탄한 내용과 아이디어의 설정이 우선되어야 하고, 다음으로 이에 맞는 도구를 갖추는 것이 좋다. 홈페이지를 만들 때 필요한 소프트웨어는 손쉽게 HTML 태그를 삽입할 수 있는 웹에디터와 그림을 만들거나 수정할 수 있는 그래픽 소프트웨어, 그리고 홈페이지 파일을 서버에 올리는 기능을 하는 FTP를 꼽을 수 있다. 그리고 완성된 홈페이지를 올릴 서버의 일정 공간을 필요로 한다.

본 고에서는 위에서 제시한 하드웨어와 소프트웨어에 대한 전체내용보다는 그 방법을 제시하는 데에 초점을 맞추어 일반적으로 사용되는 소프트웨어의 소개 및 간단한 사용방법에 대한 설명, 무료계정 사이트에 대한 소개 및 프로그램을 무료로 제공 받을 수 있는 사이트 등을 소개하겠다.

먼저 가장 기본이 되는 웹문서(HTML문서)를 만드는 웹에디터에 대한 설명이다. 일반적으로 많이 이용하는 웹에디터로는 나모웹에디터, 프론트페이지, 핫도그 등이 있다. 이들 웹에디터를 이용하여 홈페이지를 구축하는 것이 보다 효율적이다.

나모웹에디터는 순수 국산 웹에디터로서 현재 버전 4.0까지 개발되어 있다. 일반적으로 워드를 사용해본 사람이라면 쉽게 사용할 수 있을 정도로 아주 쉽게 구성되어 있다. 화면에 나오는 내용이 그대로 웹 브라우저에 나오는 내용과 똑같이 나타나기 때문에 담당하게 메모장을 가지고 복잡한 HTML태그들을 써가며 홈페이지를 제작하는 것에 비하면 한층 더 재미 있게 홈페이지를 만들 수 있을 것이다. 한가지 특징으로는 사이트 관리자가 있어 체계적인 홈페이지 관리에 유리하다. (주)나모 인터랙티브사의 홈페이지(<http://www.namo.co.kr>)에서 시험판을 다운로드 받을 수 있다.



김현철 팀장
(주)농민넷

창간 21주년 기념특집

아래의 <그림1>은 나모웹에디터 4.0의 주요메뉴에 관한 설명이다.

프론트페이지는 마이크로소프트사의 제품으로서 편리하게 웹사이트를 만들고, 관리할 수 있도록 도와주는 하나의 홈페이지 제작 툴(tool)이다. 이 프로그램을 사용하면 직접 웹사이트를 디자인하여 제작한 후, 전체 내용을 트라이포드로 한번에 업로드(upload)할 수 있을 뿐 아니라 프론트페이지의 다른 구성 요소를 사용하여 텍스트 검색, 개인적인 회의 진행 및 기타 다양한 작업을 할 수 있다.

프론트페이지 프로그램을 구할 수 있는 방법은 마이크로소

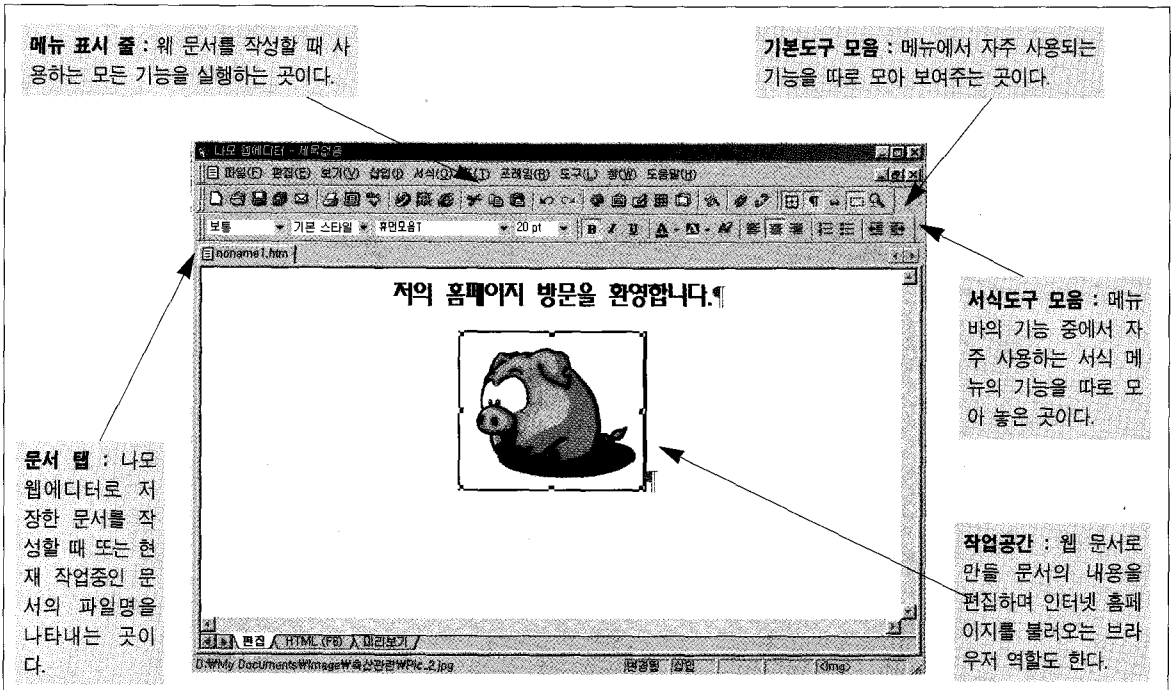
프트사의 홈페이지를 방문하면 (<http://www.microsoft.com/korea/frontpage/>) 데모버전을 다운받을 수 있다. 하지만 데모버전이라 빠른 시간 내에 홈페이지 제작작업을 마쳐야 한다. 그리고 다른 방법으로는 인터넷 익스플로러 4.0 이상을 설치해 보면 프론트페이지 익스프레스란 프로그램이 함께 설치된다. 한글 익스플로러를 설치하면 물론 한글 프론트페이지 익스프레스가 함께 깔리게 된다. 단, 프론트페이지에 비하면 몇 가지 기능이 빠져 있지만 편집하는 데는 큰 무리가 없다.

<그림 2>는 프론트페이지 2000의 주요메뉴에 대한 설명이

다.

홈페이지를 아무리 잘 만들었더라도 많은 사람들에게 보여줄 수 없으면 정보로서 가치가 없을 것이다. 홈페이지를 인터넷 서버에 올려두어야 많은 사람들이 방문하게 되고, 그래야 애써 만든 홈페이지의 정보가 그 빛을 발할 수 있을 것이다. 인터넷 서버에 홈페이지를 올리기 위하여 필요한 소프트웨어가 바로 파일 전송 소프트웨어이다. 파일전송 소프트웨어는 파일전송 규약에 따라 개발된 소프트웨어를 FTP 소프트웨어라고 한다. 이 소프트웨어는 서버에 홈페이지 파일(html 파일)을 올릴 수 있는 공간과

<그림 1> 나모웹에디터 4.0의 주요메뉴



사용자의 컴퓨터를 서로 연결시켜 주는 기능을 한다.

FTP 소프트웨어의 대표적인 프로그램으로 WS-FTP가 있는데 전 세계적으로 가장 많이 사용되는 소프트웨어이다. 두 개의 창으로 구성이 되어 있는 WS-FTP의 왼쪽 창은 Local 시스템의 정보를 보여주며, 오른쪽 창은 Remote 시스템의 정보를 표시한다. Ipswitch 사의 홈페이지(<http://www.ipswitch.com>)에서 30일 동안 사용할 수 있는 소프트웨어를 다운로드 받을 수 있다.

<그림3>은 WS-FTP의 주요 메뉴에 대한 설명이다.

인터넷에는 무료로 홈페이지


를 올릴 수 있게 해주는 곳이 많이 있다. 이른바 “무료홈페이지 서비스” 혹은 “무료 홈페이지 계정 서비스”라는 것이다. 비록 서비스되는 공간은 작지만 우리가 만드는 홈페이지 정도는 넣고도 남는다. 많은 개인 홈페이지들이 이런 서비스를 이용해서 홈페이지를 운영하고 있다. 다음에 나오는 <표1>은 이런 무료 홈페이지 계정 서비스를 제공하는 사이트를 소개하는 자료이다. 여러분들이 직접 방문하셔서 잘 살펴보고 가입하시면 인터넷 홈페이지를 올릴 수 있는 서버의 일정공간을 확보할 수 있을 것이다.

끝으로 모방은 창조의 어머

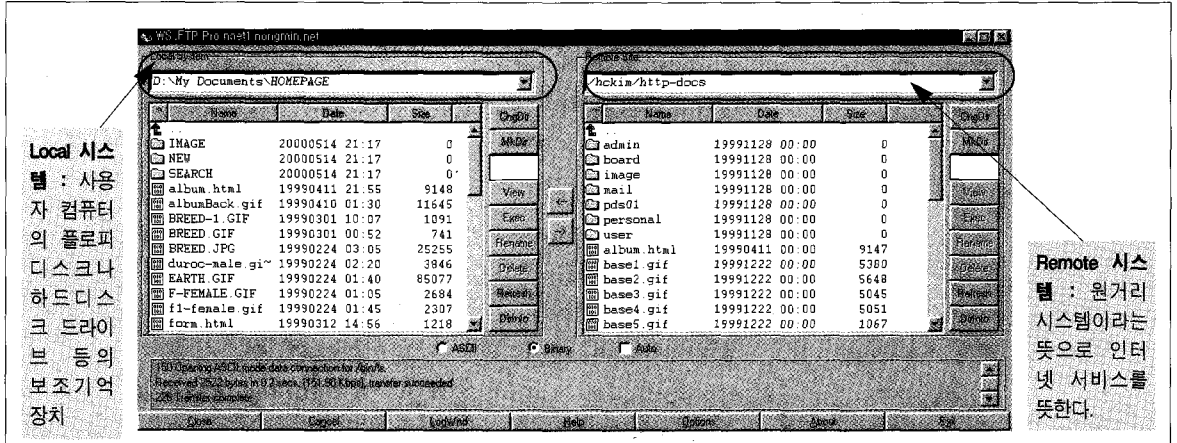
니라고 했다. 여러분들이 좋은 홈페이지를 만들기 위해서는 다른 사람이 만들어 놓은 홈페이지를 많이 살펴보고 뜯어보는 것이 무엇보다 중요할 것이다. 남이 만들어 놓은 홈페이지를 어떻게 하면 뜯어 볼 수 있을까?

인터넷 홈페이지를 띄울 수 있는 프로그램을 웹브라우저라고 하는데 이들 웹브라우저 중에 많이 사용하는 프로그램으로는 인터넷 익스플로러와 넷스케이프가 있다. 먼저 인터넷 익스플로러에서 홈페이지를 뜯어보는 방법은 웹사이트가 실행된 상태에서 마우스로 오른쪽버튼을 클릭하여 소스보기를

<그림 2> 프론트페이지 2000의 주요메뉴



〈그림 3〉 WS-FTP의 주요메뉴



〈표 1〉 인터넷 무료홈페이지 계정 서비스 업체


제공회사	홈페이지 주소	서비스의 특징
신비로	http://www.shinbiro.com	용량 30M, CGI불가, 방명록 및 카운터 무료대여, 무료 E-Mail 신청즉시 이용가능, 안정성 캡, 위치워 홈페이지 제작기
백만가정 홈페이지 갖기 운동	http://www.makehome.or.kr	하이홈과 거의 흡사, 위치워 홈페이지 제작기 포함
인터넷즌	http://www.intizen.com	용량 30M, FTP허용, http://www.intizen.com, 위치워 홈페이지 제작기 포함
크로스윈드 인터넷 커뮤니케이션	http://www.crosswinds.net	용량 무제한
내꺼 운동본부	http://www.com.ne.kr	용량 100M, http://xxx.com.ne.kr주소를 줌, 위치워 홈페이지 제작기 포함
엑스 와이 넷	http://www.x-y.net	용량 10M, xxx.x-y.net 이나 www.xxx.co.kr이나 www.xxx.pe.kr 또는 www.xxx.com을 모두 사용할 수 있음 (단, 등록비용은 본인 부담)
제일제당 드림라인	http://dreamline.co.kr http://cdream.net http://www.dreamx.net	용량 10M, 신청즉시 이용가능, CGI불가, 위치워 홈페이지 제작기 포함
네띠앙	http://www.netian.com	용량 20M, CGI불가, 방명록, 카운터 무료대여, 10M 무료 E-mail, 위치워 홈페이지 제작기 포함
XOOM	http://www.xoom.com	국외사이트, 용량 무제한, 페이지 상단에 1cm프레임 광고, FTP이용 파일관리, CGI 불가
Weppy	http://www.weppy.com	유니텔에서 운영, 용량 40M, 위치워 홈페이지 제작기 포함
러브페이지	http://www.love-page.com	커플들의 홈페이지를 만들어 줌 10M
인터넷피아	http://hmc-posta.com http://interpia98.net	용량 최대100M, CGI & FTP허용, 속도 빠름(1Gbps), 무료 게시판, 무료파일자료실, 무료카운터, 독립도메인 허용(com co.kr pe.kr 등록비용 본인부담)
tripod	http://www.tripod.co.kr	용량 11M, 라이코스 계열의 서비스업체, 버그가 상당히 많음, 위치워 홈페이지 제작기 포함
테크노필 하이홈	http://www.hihome.com	http://xxx.hihome.com인 주소를 가질 수 있음, 위치워 홈페이지 제작기 포함
이찬진의 드림위즈	http://www.dreamwiz.com	용량 15M, 방명록, 게시판, 카운터
깨비	http://www.kebi.com	용량 15M, FTP허용

클릭하면 홈페이지의 소스내용이 메모장에 뜨게 된다. 단, 이미지 위에 마우스를 두고 클릭하면 소스보기의 내용이 활성화되지 않는다는 것에 유의하면 된다. 그리고 한글판 넷스케


이프는 인터넷 익스플로러와 마찬가지로 홈페이지가 실행된 상태에서 오른쪽 마우스버튼을 클릭하면 소스보기의 메뉴가 활성화된다. 그러나 영문판 넷스케이프는 오른쪽 마우스를

클릭했을 때 메뉴가 View Source가 뜬다는 것에만 유의하면 될 것 같다.

어렵다고만 생각하지 말고 지금 인터넷으로의 향해를 시작해 보자. **양돈**



팩스 있으십니까? 한 장 받아보시지요.



- ❖ 매일의 전국 양돈 시세와 주요 속보뉴스가!
- ❖ 매일 오후 6시 당신의 팩스로... 대한양돈협회가 만듭니다.
- ❖ 매일 시세알아보는 전화요금보다 저렴한 이용료
(1년에 회원 4만원/비회원 9만원...)

☎ 문의처 대한양돈협회 지도부
02) 553-3942/6