

10분 교육

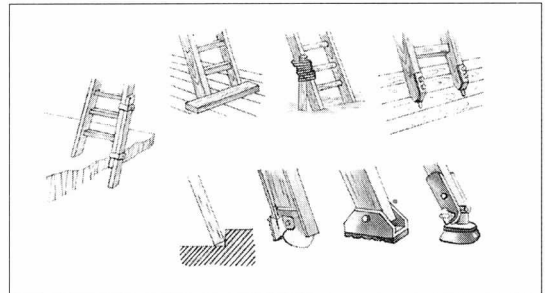
사다리 안전작업

◆ CHECK POINT ◆

- * 사다리 자체의 결함으로 부러짐에 의한 사고위험이 있다.
- * 사다리 바닥의 미고정으로 미끄러짐에 의한 사고위험이 있다.
- * 사다리 이용자세 불량으로 사고위험이 있다.



1. 사다리 안전작업수칙

- ◎ 사다리 사용전 이상유무를 점검한다.
- ◎ 사다리 운반시는 사다리 앞끝을 어깨보다 낮춰서 운반한다.
- ◎ 사다리 설치시는 미끄러지거나 전도되지 않도록 안전하게 설치한다.
- ◎ 사다리는 통풍이 잘되고 습기가 없는 곳에 수평으로 보관한다.
- ◎ 사다리를 설치할 바닥은 평평한 곳에 안전하게 설치하며, 바닥이 고르지 않을 경우 보조기구를 사용한다.



2. 사다리 안전작업방법

- ◎ 사람이나 설비가 통행하는 장소에는 사다리를 설치하지 않는다.
- ◎ 사람이나 운반차량이 빈번히 지나는 곳에는 사다리 작업중임을 알리는 표지판을 붙이고 유도자를 배치한다.


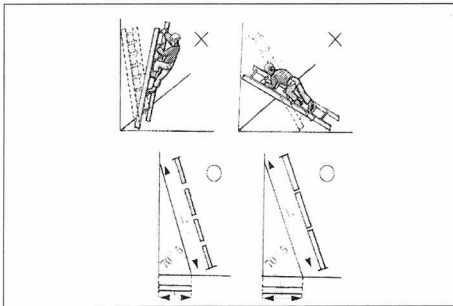


- ◎ 이상이 있는 사다리를 임시로 고쳐 사용하지 않는다.
- ◎ 사다리를 운반할 때에는 사다리 앞끝을 낮추고 코너를 돌 때나 문턱을 넘을 때 충돌하지 않도록 주의

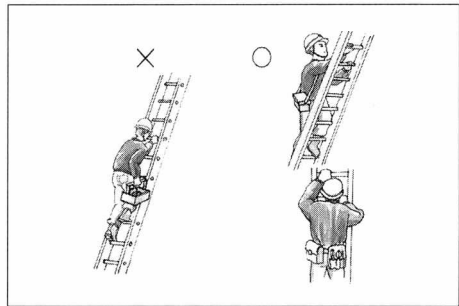

그림합성용 물감수화판

한다.

- ◎ 사다리의 경사는 사다리 길이의 1/3에서 1/4 사이에 설치한다.
- ◎ 사다리 끝면은 벽면 상단부로부터 1m 이상의 여유를 둔다.
- ◎ 슬리퍼를 신고 사다리에 오르는 것을 금하며, 사다리 답단에 미끄러운 물질이 묻어 있어서는 안된다.



- ◎ 사다리가 옆으로 넘어지지 않도록 정확하게 설치한다.
- ◎ 사다리를 오르내릴 때는 올바른 자세를 유지한다.



- ◎ 공구 등 작업용구를 가지고 사다리를 이용할 경우에는 반드시 공구 등을 몸에 부착하고 두손으로 사다리를 잡고 오르내린다.
- ◎ 사다리는 사용 후에 반드시 수평으로 보관한다.

