


고양이 기르기


강 종 일

충현종합동물병원 원장

고양이는 어떤 동물보다 애교가 있고, 우아하며, 특이한 습성을 가지고 있다. 고양이는 또한 매우 깨끗하며 냄새가 적고, 아주 작은 공간에서도 기르기가 쉽고, 발병률이 낮아 경제적으로도 부담이 적기 때문에 몹시 바쁘게 살고 있는 현대인들에게 있어 점차 인기가 더해가고 있다.

실제적으로 선진국에서는 고양이 숫자가 개의 숫자를 앞지르기 시작하였고, 고양이만 전문적으로 치료하는 동물병원들이 늘어나고 있는 추세이다. 우리나라에서는 아직도 고양이를 영물이라 하여 대부분의 사람들이 고양이를 좋아하지는 않지만, 몇해전 모회사의 TV광고 이후 persian같은 고급 고양이들이 차츰 증가하고 있다. 우리나라와 같이 국토의 면적이 좁고 생활공간이 좁은 특수성을 감안 할 때 여러 애완동물 중 작은 공간에서도 쉽고 깨끗하게 기를 수 있는 고양이의 숫자가 크게 증가될 전망이다. 그래서 대한수의사회에서는 반려동물 보급 위원회를 구성하여 애완고양이를 보급하기에 앞서 고양이에 대한 기초 교육자료를 만들기로 하였다. 따라서 고양이에 대한 전반적인 이해를 돕기 위해 고양이의 선택과 관리요

령, 훈련시키는 법 등을 몇 차례에 걸쳐 간략히 소개 하고자 한다.

고양이의 선택

일단 고양이를 기르기로 결정하였으면, 고양이는 15년 ~ 20년을 살기 때문에 다음과 같은 여러가지 사항들을 고려하여 후회하는 일이 없도록 하여야 하겠다.

첫째, 순종을 기를 것인가, 잡종을 기를 것인가?

순종은 크기나 형태, 털갈이, 특정한 색깔과 무늬, 성품등 그들만의 독특한 특징이 있지만 구입시 값이 비싼 단점이 있다. 예를 들면 Abyssinism, Persian, Himalayan, Siamese 등이 있다.

잡종은 값이 아주 싸거나 무료로 얻을 수 있지만, 순종들이 가지고 있는 특징이 덜하다. 하지만 고양이 고유의 특성을 가지고 있으며, 질병에 대한 저항력이 강하고 번식력이 아주 높다.

둘째, 암컷을 기를 것인가, 수컷을 기를 것인가?

암컷은 발정기 때 큰 소리로 수컷을 부르므로 상당히 시끄러운 반면, 수컷은 영역표시로 오줌을 짙짙 짙 짙 싸고(spray)동네의 다른 수컷들

과 자주 싸운다. 그러나 불임 수술(spay or neuter)을 하면 별 차이가 없다.

고양이는 번식력이 강하므로 다 기를 능력이 없을 경우 불임 수술을 하여 기르는 것이 좋다.

셋째, 털이 긴 것을 기를 것인가, 털이 짧은 것을 기를 것인가?

털이 짧은 고양이는 털 손질이 비교적 쉬우나, 털이 긴 고양이는 털 손질에 신경을 써야 하며 샴푸 후엔 반드시 빗질을 해주어야 엉킴을 방지할 수 있다.



장모종 고양이는 털이 엉키지 않도록 빗질을 잘 해주어야 한다. 빗질중인 고양이

넷째, 어떤 종류의 고양이를 기를 것인가?

고양이는 각 종류마다 각기 다른 성품과 특징을 가지고 있으므로 주인의 개성이나 생활방식에 따라 잘 선택해야 한다. 민첩하고 활동적인 고양이를 좋아하면 털이 긴 고양이를 선택하는 것이 좋다. 주인이 집에 오래 같이 있으면 상냥하고 애교있는 고양이를 (Russian Blue, Korat, Bombay, Singapura, Cornish Rex, Manx, Persiane 등) 선택하고, 직장에 다니는 사람들은 혼자서도 잘 지내는 고양이를 (American Shorthair, British shorthair, American wirehair 등) 선택해야 한다.

Siamese, Oriental Shorthair, Bumese 등은 집에 혼자 있는 것을 싫어한다. 특이한 색깔이나 무늬를 좋아하는 사람들은 Egyptian Mau, Oriental, Birman, Comish or Devon Rex, Scotilish Fold, Himalayan, Persian 등이 좋다.

다섯째, 어디에서 고양이를 구입할 것인가?

순종은 이름있는 사육자로부터 구입하는 것이 가장 좋고, 고양이 수입상, 주위의 동물병원의 소개로도 구입할 수 있으며, 잡종은 이웃으로부터 싼 값이나 무료로 구입할 수 있다.

여섯째, 건강한 고양이의 조건은?

건강한 고양이는 활동적이고, 깨끗하여 반응에 민감하다. 눈은 맑고 밝으며, 활짝 열려 있어야 하고, 눈곱이 끼어 있지 않아야 한다. 털은 부드럽고 우아하며, 벼룩 등 외부 기생충이 없어야 하고, 전체적으로 깨끗해야 한다. 귓속이나 복부는 깨끗하여야 하며, 코는 차갑고 촉촉해야 하고 콧물이 없어야 한다. 혀는 pink빛이고, 귀머거리가 아니어야 하며, 젖을 완전히 떼 후 6 ~ 8주 정도에 집에 데려와야 한다. 마지막으로 구입시 꼭 알아야 할 사항은 무엇인가?

예방접종여부 기록(fvr, cp, leukemla, rabies 등), 구충제 투여기록, 그동안 먹었던 음식 기록표 등을 꼭 확인해야 한다. 이상과 같은 사항들을 고려하여 고양이를 선택한 후, 곧바로 고양이에 대한 전문지식이 있는 수의사에게 반드시 건강 진단을 받아야 한다.

I. 2개월에서 4개월령 고양이 관리

2개월에서 4개월의 시기가 새끼 고양이에게는

새로운 환경으로 옮겨지는 중요한 시기이며, 또한 위험한 때이기도 하다. 이 시기는 그 주변환경을 인식하는 시기이므로 세심한 보살핌이 요구된다.

새끼 고양이를 집으로 데려오기전에 필요한 것들을 미리 준비해 두는 것이 좋으며 대부분은 동물 병원이나 애완동물점에서 구입할 수 있다. 예를들면, 고양이집, 배변상자, 분변제거용 기구, 사료, 활귀는판, 그리고 장난감 등이다.

고양이집



탁자아래에 설치한 고양이 집

새끼가 새로운 환경에 도착하자마자 고양이는 자신만의 거처를 마련해 주어야 하며, 아주 조용한 장소에 두어야 한다. 고양이집은 마분지로 만든 상자같은 것이 좋으며, 안에는 베개, 담요 또는 편안히 쉬고 잠잘 수 있는 것들을 넣어준다. 강아지 집이나 방석등을 이용해도 좋다. 이때까지 새끼 고양이는 어미나 형제들을 가까이 할 수 있었으나, 이제는 혼자 남게 된다.

물그릇, 밥그릇

모든 고양이들은 자기만의 밥그릇이나 물그릇을 갖게되는데, 이런 그릇은 스테인레스, 플라스틱, 사기, 자기와 같은 것들로 만들어지며, 씻기 편하고 고양이가 사료를 먹을 때 그릇이 바닥에서 미끄러지지 않도록 어느 정도의 무게를 갖고 있어야 한다. 고양이는 바닥이 깊은 그릇에서 먹이를 먹는 것을 싫어한다. 또한 고양이 먹이를 줄 때 손바닥 위에 올려놓아야 먹는 습관이 있다.

배변상자, 상자내용물, 분변제거용 기구



배변상자내에서 배변중인 고양이

배변상자는 모든 연령의 고양이에게 매우 중요한 장소이며, 이는 모든 생애를 실내에서 보내기 때문이다. 결과적으로 주인은 쉽게 이용할 수 있고 위생적인 배변 장소를 마련해 주어야 한다. 다양한 종류의 배변상자를 애완동물점에서 구입할 수 있는데 가장 흔한 종류는 4

각형의 바닥이 얇고 30 × 45cm 정도 크기의 플라스틱이다. 만약 여러분이 어린 고양이를 맞이한다면 고양이가 상자의 가장자리를 충분히 넘을 수 있도록 사각형의 배변상자를 마련해 주어야 한다.

신문지나 모래도 상자 안에 넣어 사용할 수 있으나 대부분 주인들은 상품화된 상자내용물을 더 선호하는데, 쉽게 흡수되고 또한 버리기 쉽기 때문이다. 또한 상자 안의 배변을 제거할 수 있도록 고안된 분변제거용 기구를 사용함으로써 손으로 분변을 처리하지 않아도 된다. 냄새의 제거는 배변상자안에 내용물을 깔기 전 상자바닥에 베이킹 소다나 방향제를 뿌림으로써 해결할 수 있다. 배변상자의 청소는 내용물을 갈아줄 때마다 비누와 물로 청소해 주는 것이 좋다.

할퀴는 판


당신의 고양이가 새로운 환경에 익숙하게 되면 주변에 있는 가구나 카펫 등을 발톱으로 할퀴게 될 것이다. 이러한 행동은 본능이므로 꾸짖는 방법은 한계가 있다. 가장 최상의 방법은 할퀴 수 있는 지정된 장소를 제공하는 것이다. 즉 단단한 할퀴는 판을 만들어 주는 것인데 고양이 키만큼 표면이 거친 것이 좋다. 이것은 애완용품점에서 살수도 있고 직접 만들 수도 있다. 표면이 거친 카펫을 단단한 나무에 둘러주면 된다.

장난감

지금 시기의 고양이가 운동을 겸해 가장 재미있게 놀 수 있는 장난감이 필요하다. 대부분의



여러가지 모양의 고양이 장난감들



고양이 놀이터 (높은 곳에 오르기를 좋아함)

동물병원이나 애완용품점들이 다양한 장난감을 구비하고 있다. 부착물 등이 아교로 부착되어 쉽게 떨어져 버릴 수 있는 장난감은 피해야 하는데, 고양이가 가지고 놀면서 삼킬 수 있거나, 또는 목에 걸릴 수 있기 때문이다. 고양이를 즐겁게 해주기 위해 많은 돈을 쓸 필요는 없고, 탁구공이나 떨어진 양말, 또는 두루마기

화장지대도 아주 훌륭한 장남감이 될 수 있다.

분양시기와 방법

당신과 어린 고양이가 충분히 친해질 수 있는 시간이 생겼을 때 예를 들면, 휴가기간이나 토요일 아침에 고양이를 데려오는 것이 좋으며 이동상자안에 넣어 안전하게 데려와야 한다. 수건으로 감싼다거나 손으로 붙들면 쉽게 빠져 나온다. 이동상자는 가볍고 단단하며 통풍이 잘되고 자물장치가 안전한 고양이용이 좋다. 이동상자의 바닥은 오줌 등을 흡수할 수 있는 타올이나 신문지 조각을 깔아준다. 당분간은 자녀나 애완동물로부터 보호해주고, 어미와 형제로부터 떨어졌기 때문에 새로운 환경에 낯설어 하고 피곤한 상태이므로 편히 쉬도록 해 준다. 충분한 휴식을 취하고 나면 고양이는 새로운 환경이 그리 나쁘지 않는다는 것을 알게 되고 곧 배가 고파 주위를 살피게 될 것이다. 이때 고양이를 놀라게 해서는 안되고 자신의 배변상자, 사료와 물을 찾을 수 있게 해 준다.

사료 급여 방법

새끼 고양이를 분양 받으면 분양자로부터 앞으로, 무슨 사료를 어떻게 먹여야 하는지에 대한 설명서를 받아야 한다. 이러한 설명서의 내용대로 따르면 새끼고양이는 환경이 바뀌었는지 거의 모르게 된다. 당신이나 주치수의사는 사료를 바꿀 것인지에 대한 결정을 해야되는데 고양이가 새로운 환경에 적응할 때까지 기다리는 것이 현명하다. 이 시기의 고양이는 주기적인 휴식이 꼭 필요하다. 즉 사료를 먹은

후 혼자 있도록 두어야 하며 소화시키기 위해 일부러 운동시킬 필요는 없다. 배변상자는 가까운 곳에 두며 항상 같은 장소에 놓아 배변 장소가 어디에 있다는 것을 알게 해 주어야 한다. 보통 고양이는 사료를 먹은 후 바로 배변상자에 가게된다.

고양이 다루는 법

이시기는 고양이의 성장이 빠른 시기이며, 성격이 형성되는 중요한 시기이다. 이때는 가능한 필요한 때를 제외하고 가만히 놔두는 것이 좋다. 고양이를 올바른 방법으로 다루므로써 고양이에게 안정을 줄 수 있고 가족의 한 일원으로서 살아갈 수 있게끔 마련해 주는 길이다. 다시 말해 사람들과 같이 살기 위해서 어릴 때부터 사람과 어울려 사는 법을 배워야 한다. 올바르게 다루는 법은 부드럽고 조용하고, 조심스럽게 다루는 것이다. 부드럽게 들어올리고 내려주며 턱밑을 가볍게 만져주거나 늑개함으로서 친근감 있게 당신의 존재를 배우게 한다. 이렇게 하여 앞으로의 훈련에 익숙해지도록 만들어 준다.

고양이 안는 법

새끼 고양이의 몸은 연약하기 때문에 다치거나 놀라기 쉽다. 양손을 사용하여 고양이의 옆쪽에서 조심스럽게 접근한다. 한 팔은 앞다리에 위치하고 다른 팔은 뒷다리 복부 아래에 두어 어린애 다루듯이 하여 편하게 해 줌으로써 벗어나려고 하는 것을 막을 수 있다. 또한 한 팔을 앞다리에 위치하는 방법 외에 손바닥으

로 앞다리 사이를 통해 가슴아래 부위를 받쳐 줄 수도 있다. 고양이를 내려줄 때는 부드럽게 네 다리가 동시에 바닥에 닿도록 해주어야 한다. 가끔 뛰어내리도록 하는 경우가 있는데 아직 인대가 강하지 않으므로 주의해야 한다.

집안의 안전관리



고양이는 바구니에 들어가 있는걸 좋아한다.

새끼고양이는 호기심이 많다. 때문에 집안이 안전하다고 생각되더라도 위험한 요소를 미리 제거해 주는 것이 좋다. 종류가 어떤 것이든 늘어져 있는 것은 고양이가 갖고 놀기 좋아한다. 특히 낮은 곳 위에 낡은 전선은 장난기 많은 새끼 고양이에게 위험하다. 드문 경우지만 벗겨진 전선을 갖고 놀다가 감전된 고양이도 있다. 어두운 곳 또는 격리된 곳을 슬금슬금 기어가는 것은 고양이가 좋아하는 습관이다. 서랍, 벽장, 찬장, 오븐, 접시대, 세탁기, 가방, 상자 등이 그 곳이므로 항상 주의가 요망된다.

첫 번째의 건강진단

고양이가 집에 도착한 후 4 ~ 8시간 안에 종합진찰을 받는 것이 꼭 필요하다. 필요하다면 panleukopenia, rhinotracheitis, calici virus, pneumonitis, rabies 그리고 feline leukemia에 대한 예방접종을 해야 하는데 연령에 따라 필요한 예방접종을 실시해야 한다. 신선한 분변을 수거하여 분변중에 어떤 기생충이 있는지 현미경 검사를 수의사에게 받아야 하며, 분양자로부터 건강 진단서를 받았다면 수의사에게 보여주어 추가조치를 받아야 한다.

수의사의 선택

만약 주치 수의사가 없다면 분양자나 고양이를 키우는 이웃으로부터 추천을 받으면 된다. 어느 곳이든 성실하고 유능한 수의사를 만날 수 있을 것이다. 동물병원이 집 가까이 위치한다면 진료시간을 알아두어야 하고 주말이나 휴일 그리고 진료시간 이후 어느 때 응급처치를 받을 수 있는지도 알아두어야 한다. 일단 병원 안으로 들어가면 시설이 깨끗하고 좋은 냄새가 나는지 확인하고, 수의사가 당신의 고양이를 조심스럽게 다루는지 그리고, 자상하게 진단과 치료, 진료비에 대해 이야기하는지, 진료진은 친절한지 그리고 가장 중요한 것은 동물에게 친절한지 알아본다.

II. 4개월에서 9개월령 고양이

4 ~ 9개월의 시기는 모든 고양이의 생애에서 매우 중요하다.

이 시기에는 새로운 치아가 생성되고 더 튼튼하게 성숙된다. 이 시기는 성장이 빨라 6개월까지는 매달 0.5Kg 씩 체중이 증가한다. 또, 이때 고양이는 뼈의 구조가 커지고 어릴때의 지방질(젖살)이 빠지므로 마른 것처럼 보일 것이다. 이 시기에는 인식력이 좋아지고 지능도 훨씬 더 발달된다.

사료급여

이제부터 사료의 종류보다 양이 늘어난다.

4 ~ 9개월령 고양이의 위는 더욱더 많은 사료를 소화시킬 수 있으며 시간이 흐르면서 개체간의 식성과 성장에 따라 음식의 양이 증가한다. 이유기부터 성숙기까지 성장기의 고양이는 현저한 육체적 변화를 나타내고 다 자란 고양이의 2배 정도의 고단백질 사료가 요구된다. 4개월령에는 한번에 이 양을 먹지 못할 수도 있으므로 하루에 세번정도 나누어주어야 한다. 이상적인 급여방법은 캔 먹이와 건조사료를 섞어서 주는 것이다. 먹이의 양은 기준표에 따라 급여한다. 이 시기에는 고양이가 야위어 보이거나 과급식을 하면 안 된다. 지금 당신이 고양이에게 주는 급식 습관이 성장 후에도 영향을 미치기 때문에 새끼 고양이 때 좋은 습관을 익히게 하는 것이 좋다.

물

때때로 우유를 급여하면 마시는 물은 급여하지 않아도 된다고 생각되지만 항상 충분한 물을 섭취하도록 해야 한다. 일반적으로 새끼 고양이가 어느 정도 자라면 육류를 더 좋아하기 때문에 우유의 맛을 잃을 수 있다. 그러므로

이 시기의 새끼 고양이에게는 충분히 필요한 수분공급을 물로 한다. 물은 신체대사에 중요하다. 즉, 음식의 용해 물, 눈과 관절과 조직의 운환제로 이용된다. 일반적으로 우리는 고양이가 물을 먹는 것을 보지 못하므로 고양이는 물을 좋아하지 않는다고 생각한다. 그러나 고양이를 위해 항상 신선한 물을 채워줘야 한다. 단, 너무 차갑거나 뜨거우면 안 되며 항상 동일한 장소에서 언제든지 물을 마실 수 있도록 한다. 나이가 많은 고양이에서 비정상적인 물 섭취시 당뇨병을 의심할 수 있으므로 수의사에게 문의를 하는 것이 좋다.

털 손질

대부분의 고양이는 정기적으로 스스로 몸단장을 하지만 털이 긴 경우 주인의 특별한 관심이 필요하다. 미용은 털 관리뿐만 아니라 눈, 귀, 발톱관리도 포함된다. 미용의 횟수는 털의 길이에 따라 좌우된다. 털 손질은 일주일에 10 ~ 15분간 2 ~ 3회 이상 필요하다. 처음 털 손질을 하면 싫어 하지만 결코 중단하지 말고, 칭찬과 꾸지람을 반복하면서 머리부터 꼬리까지 부드럽게 손질해 준다. 미용할 때에는 벼룩, 진드기, 귀개선충등 외부 기생충을 살펴보고, 피부병이나 눈, 귀, 발등을 잘 살펴봐야 한다. 만약, 항문 주위의 털에 쌀알 같은 이물이 있으면 소화기 기생충감염을 알 수 있다.

털 뭉치

영킨 털 뭉치는 장모종의 고양이에게 있어서 심각한 문제이다. 털갈이는 보통 늦봄이나 초

가을에 하는데 털갈이시 빠져있는 털이 고양이
이를 신경질적으로 만들어 카펫 등에 문질러
없애려고 노력한다. 또한 이 시기에 털을 헐로
함으므로 이것이 워나 장관내에 들어가서 덩
어리가 되어 장관을 폐색시킬 수도 있다. 이
경우에는 수의사에게 가서 치료를 받아야 한
다. 이것을 예방하기 위해서는 정기적인 털 손
질과 빗질을 자주 해주고, 예방약(lubricant)을
주기적으로 먹이는 것이 좋다.

이 갈이

일반적으로 영구치가 발생할 때가 고양이의
일생 중에 가장 고통스러운 시기이다. 이것은
4개월령부터 시작하여 수주기간에 걸쳐 영구
치가 유치를 밀어내면서 시작한다. 이것이 잘
안 빠질 경우 보통 손으로 부드럽게 당기면 되
나 그렇지 않을 경우 수의사에게 문의를 해야
한다. 왜냐하면 턱뼈에 깊이 박혀 있기 때문이
다. 이갈이의 통증 때문에 침흘림, 구토, 설사,
식욕결핍 등이 유발되기도 한다. 이때는 몇주
동안 입안을 자주 검사해야 하며 잇몸이 빨개
지고 부으면 수의사와 상의해야 한다. 이 시기
의 고양이에게 부드러운 음식을 주는 것이 좋
다. 고양이는 약물에 민감한 동물이므로 어떠
한 약이라도 수의사 처방 없이 함부로 투여해
서는 안 된다.

물어뜯기

이 시기의 고양이는 물어뜯는 것을 좋아하는
데 천조각 특히, 모직 스웨터를 좋아한다. 이
때는 값비싼 것들은 고양이가 미치지 못하는

곳에 치우는 것이 좋다. 잘못된 습관으로 4 ~
5개월령 고양이에서 씹는 버릇이 심해질 수
있다. 이런 습관 중에 하나가 불규칙적인 식사
이다. 사료가 적절한 시간에 주어지지 않는다
면 위가 비어있고 배가 고프므로 눈에 보이는
것은 아무 것이나 씹는다. 주인들은 고양이만
혼자 남겨두지 말아야 하며, 만일 그럴 경우에도
돌아온 후에 동반자로서 재미있게 놀아주
어야 한다.

발톱깎기

발톱은 자신을 방어하는 무기이나 집에서 기
르는 고양이의 경우는 상처가 나지 않는 범위
에서 최대한 자른다. 고양이는 자신의 발톱을
자르는 것을 허용하지 않으므로 어릴 때 습관
화시켜 주어야 한다.

이때는 고양이 전용 발톱 깎기가 필요하다.
처음 발톱 손질을 하려면 엄한 꾸중을 하면서
해야 한다. 만일 주의를 하지 않는다면 출혈이
일어날 수 있다. 이 경우에는 지혈제를 사용하
여 지혈한다. 만약 무엇이든 할퀴는 습관이 심
한 고양이는 발톱제거 수술이 필요하다.

집안과 밖의 생활

집밖에서의 생활은 많은 위험이 있다. 개에게
공격을 당할 수도 있고 독극물에 중독 되거나,
뒹에 걸릴 수도 있으며, 차에 치일 경우도 있
다. 그러므로 고양이를 안전하게 키우는 것은
집안에서 돌보는 것이다. 고양이는 사냥을 아
주 좋아하므로 장난감 쥐를 놓아두는 것도 좋
은 방법이다.

놀이와 운동

놀이는 어린 동물들에게 절대적으로 필요하다. 이것은 생존하는 법을 배우는 것이다. 이때 어미 고양이는 선생으로서 보금자리에서 필요한 것을 가르친다. 잘 먹고 성숙한 고양이는 비만하고 게을러지므로 규칙적인 운동이 필요하다. 어린아이가 있는 집에서는 놀이에 대해서는 문제가 없으나 과도하게 흥분되었을 경우, 너무 치열거나 강압적으로 다루면 할증을 당할 수 있으므로 주의 주어야 한다. 놀이 시간은 15분씩 하루 두세 차례 하는 것이 좋다.

Ⅲ. 다 자란 고양이

고양이의 나이가 9개월이 되면 완전히 성장한 걸로 생각할 수 있다. 골격은 더 이상 크지 않으며 체중이 조금씩 증가할 뿐이다. 완전히 자란 고양이는 다른 동물에 비해 성적 성숙이 완전해지는데 예를 들면, 개의 경우 품종에 따라 체격과 신체적 특징의 성숙도가 아주 다양하다.

일반적으로 소형 견이나 중형 견의 경우 9개월이 되면 완전히 성장하는 반면 대형품종의 경우 20개월까지 성장을 계속한다. 고양이는 품종에 따라 털의 모양과 색깔이 다양하나 신체의 크기나 특징은 더 이상 변하지 않는다. 일반적으로 품종에 관계없이 성숙한 수코양이는 몸무게가 3~7Kg이고 암코양이는 2.5~5.5Kg이다. 실은 평균 고양이의 크기보다 크거나 작게 만들려는 시도는 없었고 번식자들은 고양이의 크기와 성품을 같게 만들어 왔었

다. 일단 완전히 성장하면 모든 품종의 고양이들은 크기가 비슷하다.

성 품

어린 고양이가 자기 자신만의 영역에 있을 때, 우리는 고양이의 매력적인 진정한 성품을 잘 알 수 있다. 어린 고양이는 질병에 걸리지 않는 한 다른 어린 애완동물처럼 먹고자며 성장해 가면서 품위와 독립성을 갖게 된다. 성숙한 고양이는 자신의 방식대로 행동하며 결코 주인의 의도대로 따르지는 않는다. 즉 개의 환심을 살 수 있으나 고양이는 결코 주인의 의도대로 따르지는 않는다. 즉 개의 환심을 살 수 있으나 고양이는 결코 그렇지 않다. 개는 복종을 좋아하나 고양이는 그것을 싫어한다. 많은 사람들이 고양이의 기질을 개와 비교하는데 개는 매우 사회적인 동물이고 주인에게 헌신하며 또한 의존한다. 고양이는 걸로 볼 때 친하기 쉬운 동물은 아니나, 주인의 애정과 관심 받기를 원하며 또한 그것을 즐긴다. 만약 어린 시절 애정과 관심을 받지 못하면 정상적으로 성장하지 못한다. 어떤 고양이는 매우 사교적이고 사람들과 있는 것을 좋아하는 반면 어떤 고양이는 차갑고 떨어져 있길 좋아한다.

고양이는 그 어떤 것에 반응을 보이거나 전부 이해할 수는 없다. 대부분의 고양이는 독립적인 경향이 있다. 고양이는 스팅크스처럼 불가사의하다. 어느 누구도 자신의 고양이를 진정으로 알고 있다고 말하는 사람이 없다. 고양이하고 같이 살면서 의사를 통한 다는 것은 아주 특별한 경험 그 자체이다.

사료급여

다 자란 고양이는 하루에 2번 주며, 같은 시간, 같은 장소에서 주어야 한다. 사료의 양은 고양이마다 다르며, 체중 그리고 운동량을 고려하여 결정하는데 최선의 방법은 평상시 잘 관찰하여 너무 살찌거나 야위지 않게 적당한 체중을 유지할 수 있는 양을 정한다. 만약 평소 먹던 사료양 보다 많으면 접시를 코로 밀면서 사료를 덮으려는 행동, 마치 남은 양을 저장해 두려는 행동을 한다. 당신이 주는 사료의 양이 너무 많은지에 대한 판단기준의 하나가 이러한 고양이의 행동을 통해 알 수 있다.

만약 건조사료를 급여한다면 자유급식 시설을 만들어 주는 것이 좋다. 고양이는 스스로 용기에 담긴, 사료를 먹을 수 있으며, 용기 안에는 항상 적당량의 사료를 넣어준다. 그러면 먹고 싶을 때 먹을 수 있다. 고양이가 혼자 있을 때 무엇인가를 하게 되는데 사료를 조금씩 먹게 해주는 것이 좋으며 또한 당신이 매우 바쁘거나 집을 오래 비워두어 규칙적인 사료급여를 못한다면 자유급식이 좋은 방법이며, 또한 자유급식의 가장 중요한 장점은 고양이의 영양 상태를 일정하게 유지시킬 수 있다는 점이다. 이때 물은 언제든지 먹을 수 있도록 해주는 것을 잊어서는 안 된다.

몸무게 재기

정확한 사료의 양은 비록 개체마다 다르지만 반드시 운동량에 비례해야 한다. 가만히 있기를 좋아하는 고양이는 적게 주며, 활동적인 고양이

는 많이 준다. 날씬하고 건강하게 유지하려면 기본적으로 영양가가 있는 사료를 급여하라. 그런 다음 1년동안 일정한 간격으로 체중을 체크 하면서 적당한 몸무게를 유지시킨다. 대부분의 고양이는 체중기 위에 올려지는 걸 싫어하므로 가장 쉬운 방법은 고양이를 안고 체중을 재서 총무게에서 자신의 몸무게를 빼면 된다.

운동

운동은 다 큰 고양이에게 있어서 사료 다음으로 중요하다. 고양이가 완전히 성장하면 종중 계올리는데 이것은 일생을 집안에서 지내게 되는 계기가 된다. 집밖에 나가 운동하는 고양이는 땅을 밟으며 뛰어 다니는 반면, 집안의 고양이는 대부분의 시간을 빈둥거린다. 체중 조절을 위해 사료의 양을 줄이는 것보다 운동을 하게끔 하는 것이 좋은 방법이다. 고양이가 2마리면 모든 식구가 집에 없는 동안 서로 친하게 지내게 되는데, 즉 같이 노는 것이 운동의 한 형태이다. 한 마리면 이러한 운동의 계기가 없는 것이다.

집에 아이들이 있을 때에는 애완동물과 항상 놀게된다. 당신의 집은 훌륭한 놀이터가 되는 셈이다. 즉 고양이는 많은 시간을 코로 이곳저곳 냄새를 맡고 다니며 뛰어 다닌다.

아파트에 사는 고양이는 체중을 일정하게 유지하는 다양한 놀이들을 제한 받게 되는데 날마다 데리고 나가 산책을 시켜주는 것이 좋다. 고양이는 목줄에 익숙하지 않으나 어렸을 때 목줄을 매는 것에 익숙하게 해주면 충분히 가능하다. 고양이 목에 줄을 매고 다니는 것은

전혀 새로운 것이 아니며 수천년전 이집트인들도 그러했다. 날씨가 따뜻하면 잘 훈련된 고양이라면 하루에 어느 때이건 목줄을 매고 산책 시킬 수 있다. 그러나 사료를 먹은 후 즉시 심한 운동을 시키는 것은 좋지 않다.

추운 겨울이라고 해서 산책을 제한할 필요는 없다. 이 시기의 고양이를 1년중 가장 두텁다. 산책을 시키고 돌아오면 먼저 조심스럽게 몸을 말려주는데 특히, 발가락 사이를 잘 말려준다. 그리고 발바닥이 벗겨지지 않았는지 검사한다. 고양이의 발은 개의 것처럼 강하지 못하므로 잘 보살펴야 한다.

시간이 없어 고양이를 운동시키기가 힘들 때는 만약 당신 집에 후원이 있다면 바깥 놀이터를 만들어 주어라. 이 곳은 가능하면 방처럼 꾸며주는데 갑자기 비가 오는 것에 대비해 기어들어 갈 수 있는 은신처(피난장소)를 만들어 주며 그곳은 잠잘 수 있을 만큼 충분한 크기면 좋다. 일반적으로 바깥 놀이터는 나무로 만들어 철망으로 덮어주는데, 지붕은 반드시 고양이가 빠져나가지 못하도록 덮어주어야 한다. 날씨가 좋은 날이면 풀밭에서 뒹굴고 또한 철망을 오르내리는 등 즐겁게 놀 수 있도록 집밖에 놓아둘 수 있다.

암코양이의 첫발정

만약 당신의 고양이가 암컷이고 자궁적출술을 하지 않는다면 이 시기에 중요한 관심은 첫발정 동안의 안전성이다. 대부분 고양이들은 품종에 따라 대개 7 ~ 9개월 사이에 첫발정이 온다.

일년에 2번 발정이 오는 암케와 달리 암코양이는 다발정 동물이다. 이 말을 달리하면 1년에 여러 번의 발정이 온다는 것이다.

만약 교배를 한 고양이이라면 발정기간이 약 4 ~ 7일 정도 지속되고 그렇지 않으면 발정기간은 더욱 오래 지속되고 일정한 주기로 찾아온다. 암코양이가 발정이 오면 마루바닥에 몸을 문지르고 수컷을 기다리며 끝없이 울부짖는다. 발정이 왔을 때 시끄럽고 귀찮게 구는 것 이외에 종종 대소변 가르는 일에 소홀하게 된다.

만약 당신이 번식을 원하지 않는다면 자궁적출술을 고려해 볼 필요가 있다.

다 자란 수코양이

수코양이는 일반적으로 9 ~ 12개월 사이에 성숙이 완료되며, 수코양이다운 행동이 뚜렷해진다.

의자, 커튼, 벽과 같은 수직으로 서 있는 물체에 등을 대고 교약한 냄새의 오줌을 뿌린다. 이러한 냄새는 자기의 영역을 표시하는 것이며 암컷을 유혹하는 것이다. 또한 수코양이는 암컷을 원할 때 사납고 공격적이다. 자꾸 밖으로 나가고자 하여 내보내주면 다른 수코양이와 싸우게 되고 심한 상처를 입기도 한다. 만약 번식을 원하지 않는다면 거세 수술을 해주는 것이 좋다.

IV. 나이트 고양이

고양이는 작은 애완동물중에서 가장 오래 사는 동물중의 하나이다. 평균 수명은 12 ~ 16

살이며 많은 고양이들은 이보다 더 오래 살고 어떤 고양이들은 이빨이 아주 좋은 상태로 거의 20년간 유지된다. 가장 오래 산 고양이로는 영국의 devon지방에서 1957년 11월 5일에 죽은 34년 5개월된 암코양이 「ma」이다. 고양이들은 좋은 영양상태와 세심한 관심 하에서는 오래 살고 이것과 동일하게 중요한 것은 오래 산 부모 또는 특히 이빨이 좋은 부모의 유전성이 중요하다. 대부분의 고양이들은 주인으로부터 적당한 관심을 받는다면 행복해하고 만족해 할 것이다. 고양이들은 나이가 들어가면서 조금씩 몸도 늙어간다. 이것은 서서히 진행하므로 우리는 느끼지 못한다. 나이든 고양이들은 최소 6개월에 한번씩 수의사에게 정기 검사를 받아야 한다.

고양이의 나이

일반적으로 사람의 일년 동안은 고양이나 개에서는 거의 7년으로 보아왔으나 과거 10년 동안은 아래 표와 같이 조종되었다.

고양이의 나이	사람의 나이	고양이의 나이	사람의 나이
6개월	10살	10살	56살
8개월	13살	12살	64살
12개월	15살	16살	72살
2살	24살	18살	80살
4살	32살	20살	96살
6살	40살	22살	100살
8살	48살		

즉, 6개월의 고양이는 10살의 어린이와 비교되고, 한 살된 고양이는 15살 먹은 사람과 비교된다.

2살 이후에는 고양이의 나이는 서서히 늙어 가므로 각 1년마다 사람의 나이로 4년에 해당된다.

나이든 고양이의 변화

고양이들의 나이로 8살이 되면 변화를 보인다. 가장 큰 특징적인 변화는 행동의 감퇴이다. 늙은 고양이들은 그들이 전에 했던 것처럼 뛰거나 점프를 할 수 없다. 그들은 더 이상 지속적인 운동이 적당하지 않고 단순한 운동 후에도 지쳐할 것이다. 또 그들은 잠자기를 원하고 과도한 추위와 더위에 적응하지 못한다. 나이가 든 고양이의 피지선은 느슨하게 된다. 얼굴의 털은 희색으로 변하고 피모들은 얇아지고 윤기는 없어진다. 또, 약간의 시각과 청각을 잃기 시작하고, 입에서의 문제는 흔들리는 치아, 썩은 치아, 치석 등은 고양이가 먹이를 먹을 때 통증을 주어 고통스러워한다.

만약 고양이가 음식을 먹다가 통증을 호소하면 수의사에게 이빨을 점점 받고, 치석을 제거하거나 발치를 하여야 한다. 심장에 문제가 생기고 신장 기능이 급속히 감소되며, 가장 일반적인 종양은 고양이 백혈병바이러스와 관련된 임파육종이다. 다른 문제들은 변비, 관절염, 당뇨, 피부 종양, 유선 종양(자궁을 적출하지 않은 암코양이), 호흡기 장애, 소화 불량, 간질병, 요로 폐색증등 이다.

나이든 고양이 관리

늙은 고양이에게는 많은 관심과 인내가 필요하다. 이들의 심장은 과거에 했던 일들을 견딜 만큼 강하지 않으므로 운동은 덜하고 휴식은 많이 하는 것이다. 그 전에는 느낄 수 없었던 추위와 더위를 느끼므로 겨울에는 더 따뜻한

하게 여름에는 더 시원하게 한다. 잠자리는 더 폭신하게 한다. 당신의 침대옆 자리에서 잠자기를 좋아하면 받침대를 만들어 주는 것이 좋다.


노쇠한 나이든 고양이의 다리는 점프할 때 주의를 요한다. 나이든 고양이는 밤시간의 여러 시간의 잠자는 것 외에 낮 동안에 낮잠을 자는 것이 필요하다. 어떤 고양이는 커다란 책꽂이 안의 어둡고 따뜻하며 드나들기 쉬운 책뒤에서 낮잠자기를 좋아한다. 나이든 고양이는 배변 습관이 덜 세심해진다. 그러므로 큰집에서는 또다른 배변상자가 필요하다. 때때로 배변상자안 보다 주위에 떨어진 배변을 발견하면서 그들의 감각이 무디어진 것을 보면서 안쓰러움을 느낄 것이다. 이때는 배변상자 주위에 신문지를 깔아주어야 한다. 많은 고양이가 변비로 고생을 한다. 몇몇의 경우에는 당신은 수의사와 상담을 하여야 한다.

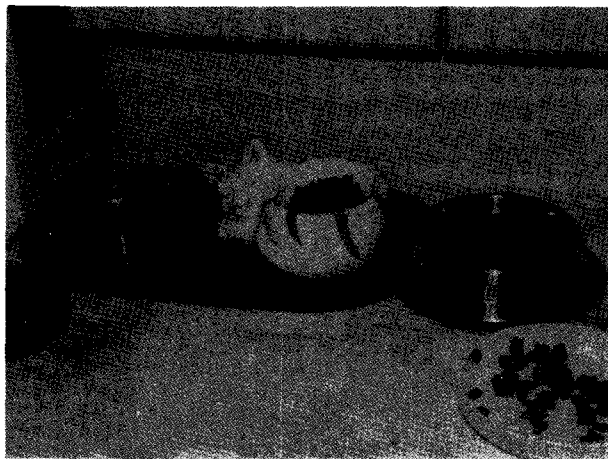
나이든 고양이는 털 손질을 자주 해주어야 한다. 그들은 이것을 좋아하며 빗질을 할 때 느슨해진 피지선이 자극을 받고 더 건강한 피모를 얻게 된다. 나이든 고양이는 스스로 자신을 관리하지 못하므로 당신이 그들의 품위를 유지할 수 있도록 빗질과 목욕을 도와주어야 한다.

먹이 주기

좋은 영양상태는 매우 중요하다. 나이든 고양이의 먹이는 어린 고양이의 먹이와 다르다. 먼저 수의사의 충고를 듣고 나이든 고양이들에 적당한 먹이를

급여한다. 만일 그전에 하루에 한번씩 주던 먹이를 하루에 두 번 주도록 하고 하루에 두 번 주던 것은 세 번으로 늘이면서 양은 줄인다. 그전에는 그런 적이 없던 고양이도 좋아하는 것과 좋아하지 않는 것을 구분한다.

나이가 들어갈수록 입맛과 후각이 쇠퇴되어진다. 이럴 경우는 좋아하는 것을 조금씩 주는 것이 입맛을 더 돋구는 역할을 한다. 그들은 많은 시간 당신의 동반자로서 지내왔으므로 그들이 약간 버릇없이 굴더라도 잘 돌봐줘야 한다. 몇몇 고양이들은 나이가 들수록 비만해진다. 비만은 심장에 부담을 주고 고양이의 생명을 단축시킨다. 만일 체중이 많이 늘었다면 먹이를 조절해줘야 한다. 또 많은 경우 고양이들은 나이가 들면서 야된다. 마실 물은 항상 신선하게 준비한다. 만성적인 신우염과 불완전한 신장기능을 가진 고양이는 일반적으로 더 많은 물이 필요하다. 



항상 신선한 물과 먹이를 준비해 주어야 한다.