

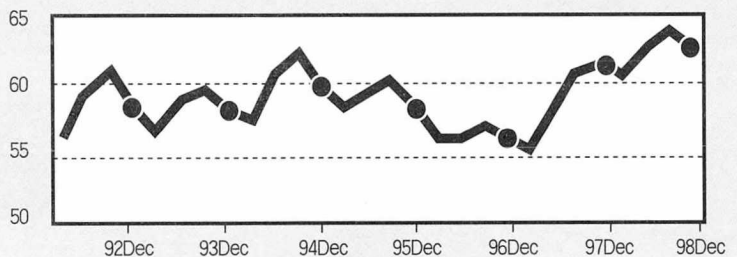
"인터넷에서 퍼와봅시다"

이번에는 미국 농무성의 농업통계서비스 사이트를 방문하여 보았다. 이곳에서는 미국 국내의 농업통계 뿐만 아니라 세계 각국의 농업 전반에 대한 수요·공급 추정 등 다양한 형태의 통계정보를 제공하고 있다. 이 사이트의 주소는 <http://www.usdagov/nass/>이며, 사이트의 명칭은 "USDA National Agricultural Statistics Service"로서, 이곳에서는 농업관련 통계정보를 "각종 보고서", "그래프 정보", "추세자료", "검색", "주 정보", "통계관련 연구", "농업센서스" 등으로 분류하여 제공하고 있다.

필자는 미국 양돈산업의 개략적인 추세를 알아보려고 그래프 정보를 먼저 찾아보기로 하였다. "AGRICULTURAL GRAPHICS" 페이지에는 작물, 축산, 경제, 연구 분야로 나누어져 있으며, 축산분야의 하나로 "Hogs and Pigs"라는 제목이 있어 클릭하여 보았다. 이곳에는 미국의 양돈관련 추세를 한눈에 알아볼 수 있는 그래프가 분류되어 있고, 설명자료가 text 파일로 정리가 되어 있어, 이번 호에서는 이 내용을 위주로 중요한 부분만 엮어서 정리하고자 한다.

그래프로 보는 미국의 양돈산업 추세

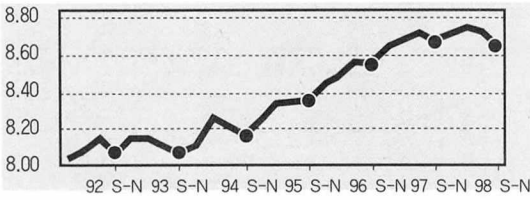
1. 분기별 사육두수 변화(1998년 12월 29일 현재, 단위 : 백만두)



* ● 위치는 연도말(Dec, 12월)의 두수임

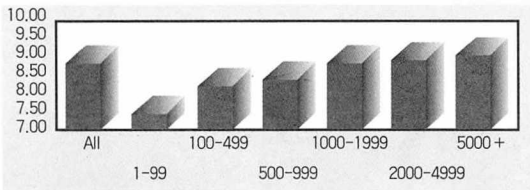
이 정 규 교수
(경상대학교 축산학부)

2. 분기별 복당 자돈수(단위 : 두)



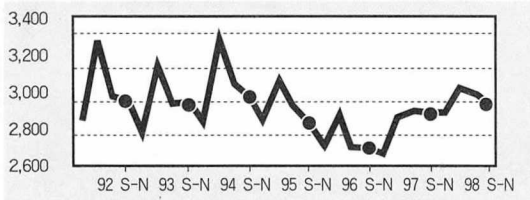
* ● 위치는 연도별 9월-11월 분기 기간임

3. 사육규모별 복당 자돈수(1998년 9월부터 11월, 단위 : 두)



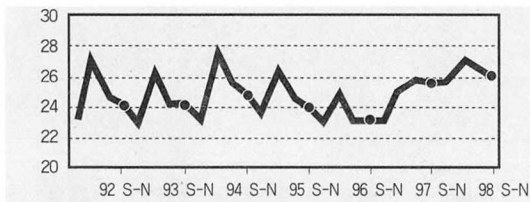
사육규모별(두)

4. 분기별 모든 사육두수 변화 추이(단위 : 천두)



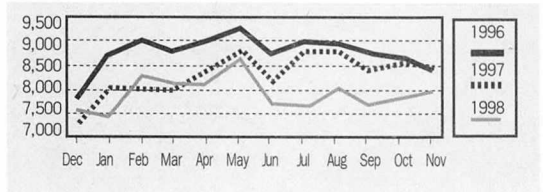
* ● 위치는 연도별 9월-11월 분기 기간임

5. 분기별 자돈 생산두수(단위 : 백만두)

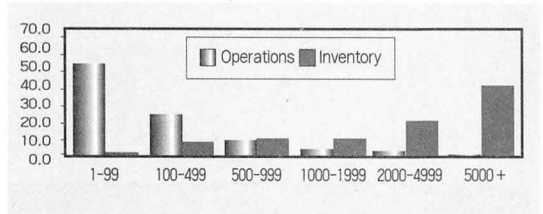


* ● 위치는 연도별 9월-11월 분기 기간임

6. 월별 자돈생산두수(단위 : 천두)

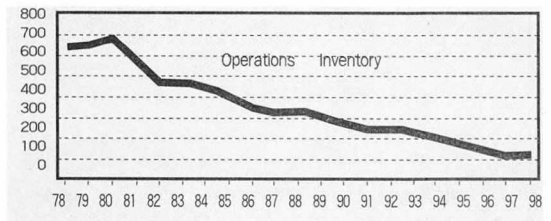


7. 사육규모별 농가수 및 사육두수 비율(단위 : %)



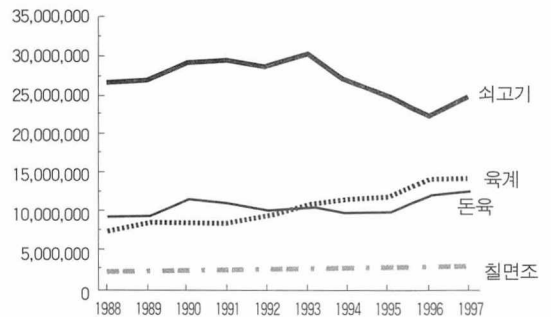
■ 사육규모별 농가수 비율, ■ 사육규모별 보유두수 비율

8. 미국의 양돈농가수 변화 추이(단위 : 천호)



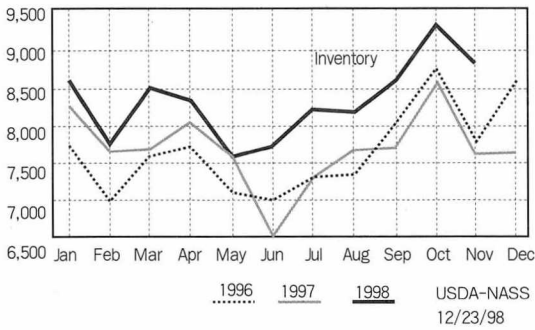
연도별

9. 쇠고기, 닭고기, 돼지고기, 칠면조고기 생산액 추이(단위 : 천달러)

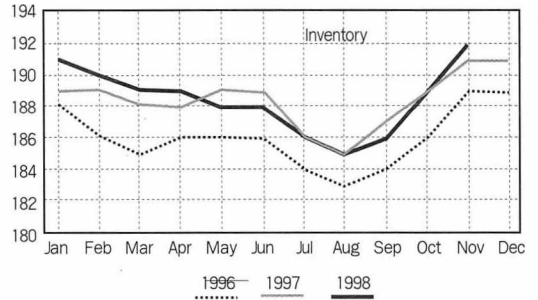


연도별

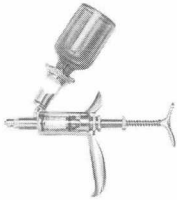
10. 월별 돼지 도축두수(단위 : 천두)



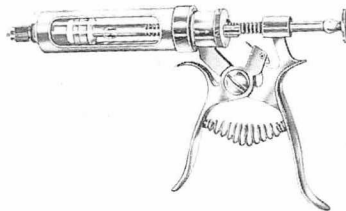
11. 미국 연방정부가 조사한 월별 평균 도체중 (단위 : 파운드)




각종 주사기



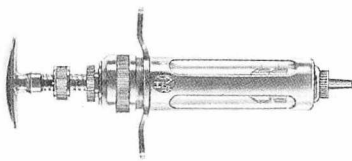
① FERROMATIC 주사기(5ml)




② REVOLVER 주사기(30ml)



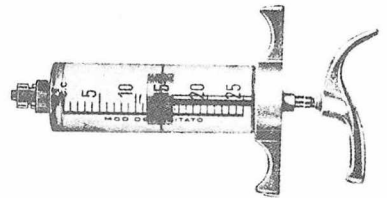
③ SOCOREX 연속주사기(1-5ml)



④ 철제주사기(10, 20ml)



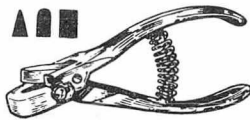
⑤ 휴대용 연막소독기(가스사용)



⑥ P.V.C 주사기(반영구) 10ml, 20ml



⑦ 적외선전구(수입품)



⑧ 이가기(귀절단)

KW 강화축산

주소 : 서울 서대문구 북가좌동 383-11

☎ 305-2548, 374-7013

FAX : (02)308-1030