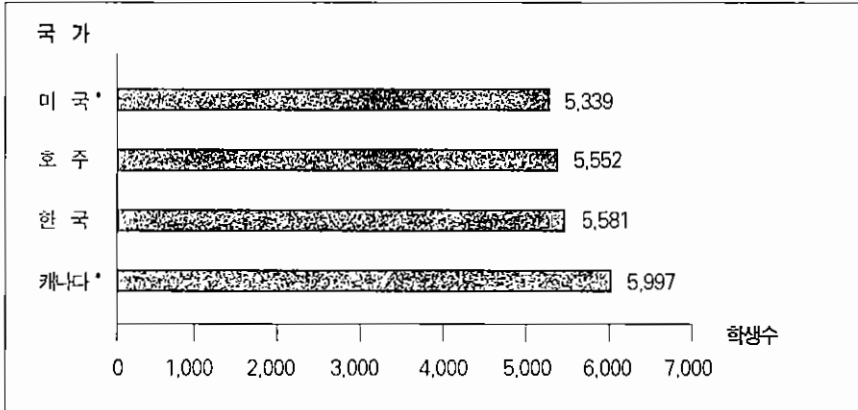


# 대학교육 정보 안내 75

## ■ 인구 10만 명당 고등교육기관 재학생 수(1996)

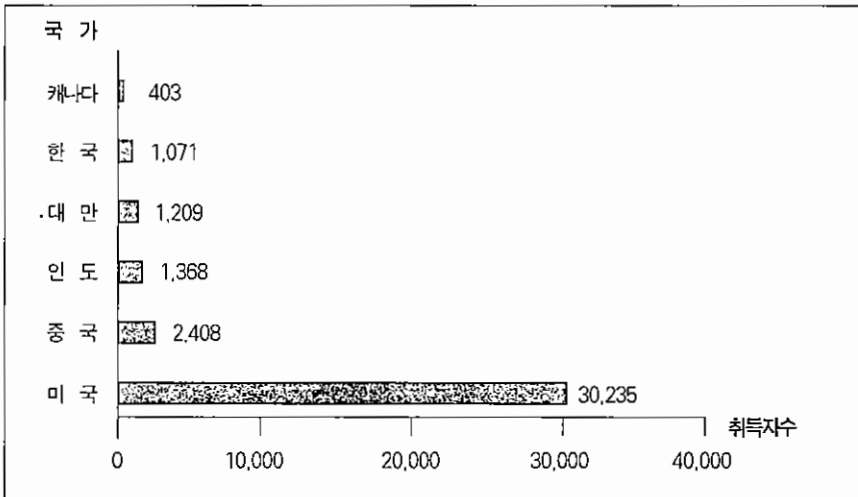


\* 미국, 캐나다는 1995년도 수치임.

※ 출처 : 통계로 본 세계속의 한국(1999, 7) 통계청

<http://www.nso.go.kr/report/data/diin9900.htm>

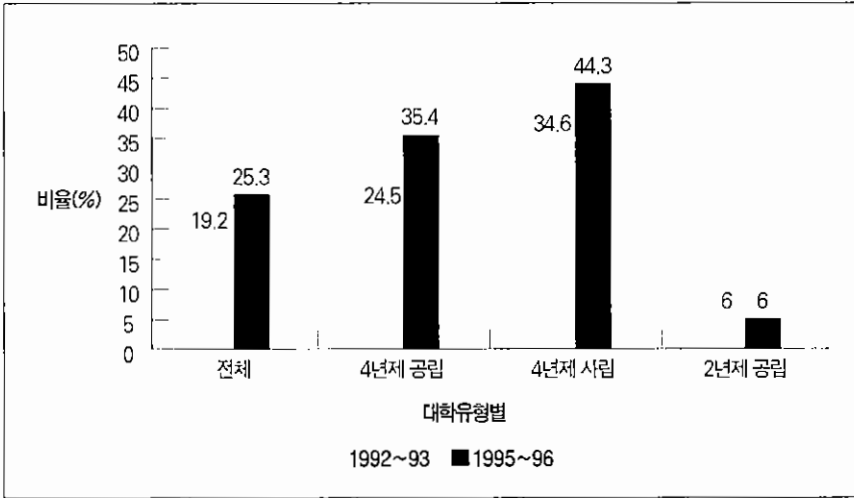
## ■ 미국 대학 박사학위 취득자의 국적 분포(1997)



※ 출처 : National Opinion Research Center(1998), Summary Report 1997: Doctorate Recipients from United States Universities

[http://www.acenet.edu/hena/facts\\_in\\_brief/1999/99\\_07\\_26\\_fib.html](http://www.acenet.edu/hena/facts_in_brief/1999/99_07_26_fib.html)

■ 미국 대학생의 등록금 융자 수혜 학생 비율



※ 출처 : National Center for Education Statistics(1999), Trends in Student Borrowing, "Indicator of the Month"  
<http://nces.ed.gov/pubs98/condition98/c9815a01.html>.

■ 미국 대학의 연구개발(R&D) 투자 순위(1997)

(단위 : \$1,000)

순 위	대 학 명	투 자 액
1	존스 홉킨스대	724,526
2	스탠퍼드대	332,272
3	워싱턴 주립대	320,784
4	MIT	311,396
5	미시건대	296,028
6	UC(샌디에고)	274,860
7	UCLA	238,919
8	위스콘신대(메디슨)	233,760
9	UC(샌프란시스코)	229,323
10	하버드대	222,612
11	펜실베이니아대	217,125
12	콜럼비아대	212,180
13	코넬대	205,521
14	미네소타대	200,149
15	콜로라도대	192,201

※ 출처 : 미 국립과학재단(NSF)