


# 통심을 찍어내는 마법의 세계

## 쿠키틀


일반적으로 공정시간 단축과 작업의 효율성을 높이기 위해 여러도구를 사용한다. 그 중에서도 아기자기한 모양으로 쿠키를 찍어내는 쿠키틀은 단연 눈에 띄는 도구에 속한다. 이번달에 처음 소개되는 도구모음에서는 동심의 세계를 느낄 수 있는 쿠키틀을 주제로 꾸며 보았다. 섬세하고 정교하게 보이는 이 쿠키틀들은 모두 하나하나 손으로 만든 수공품들이다. 다양한 모양으로 찍어낸 쿠키에 가나슈와 로열아이싱으로 포인트를 주어 색다른 모양쿠키 세트를 만들어 보는 어떨까?

■진행 / 박현희


〈도구협찬 / 케익프라자(02-565-3415)〉




크리스마스 시즌에 잘 어울리는 종모양과 트리모양의 쿠키틀. 각각 3가지 크기가 있으며 가격은 개당 2,500원이다.




곤충채집을 해볼까? 나비와 잠자리모양을 단순화시킨 쿠키틀. 로열아이싱을 다양한 색으로 물들여 무늬를 그려 주면 더욱 화사한 쿠키가 된다. 가격은 개당 2,500원이다.




통통하고 귀여운 꼬마신사와 숙녀모양의 쿠키틀.  
가나슈로 머리카락을 그려주고 예쁜 옷을 입히면  
더욱 멋진 모습이 된다. 가격은 개당 2,500원이다.




동글동글한 귀와 손, 뺨이 길어 보이는 다리가  
눈에 띄는 곰돌이 모양틀.  
어린이에게 친근한 곰돌이는 여러 모양의 틀 중 가장 먼저  
손이 가는 도구 중 하나이다. 가격은 2,500원이다.




보기만 해도 푸짐해 보이는 돼지모양틀.  
반쪽의 두께를 조금 두껍게 밀면 세울 수도 있을 것  
같은 느낌이 든다. 가격은 개당 2,500원이다.




얇전하게 다소곳이 앉아 있는 고양이 모양틀.  
심플해 보이지만 귀, 손, 발 있을 것은 다 있다.  
가격은 개당 2,500원이다.



3가지 크기의 곡선이 아름다운 오리 모양틀.  
주둥이 부분이 날카로워 찍어 내기 어려워  
보이지만 막상 해보면 아무런 문제없이 깨끗이 찍혀 나온다.



헨델과 그레텔에 나오는 과자로 만든집이 연상되는  
집모양 쿠키틀. 특히 둥근 지붕의 오투막살이는  
단순하면서도 독특해 인기가 있다. 가격은 개당 2,500원이다.



## 눈에 띄는 도구가 있네요!



로미오-지금까지 흔히 보아왔던 둥근 또는 별모양의  
깍지보다 다소 복잡한 모양을 하고 있는 모양깍지.  
가운데 부분이 막혀 있고 꽃잎이 되는 부분이 여러갈래로  
나누어져 있어 찌고 나면 국화꽃과 같은 모양의 정교한  
꽃모양이 된다.  
가격은 3,000원이다.

