

# 수도용 늘고 원예용 줄어든 보합수준

## 수입액 수출액 모두 줄어들어

업무부

### 생산·출하상황

최근 농약공업협회가 최종 집계한 통계자료에 따르면 지난해 국내 농약 생산·출하량은 전년도와 같은 수준인 것으로 나타났다. 작물별 생산·출하량을 보면 수도용은 모두 약간씩 증가한 것으로 나타났으나 원예용은 감소하였으며 제초제는 최근의 농촌 일손부족 현상을 반영하듯 소폭 증가한 반면 성장조정제 등 기타제는 현저히 줄어든 것으로 집계됐다. 97년도 농약 생산·출하상황을 작물별, 약제별, 형태별로 상세히 알아본다.

1997년도 농약생산량은 2만5천3백톤으로 96년도 2만5천85톤과 같은 수준으로 최종 집계됐다. 이를 작물별로 보면 수도용 농약은 6천5백38톤으로 전년도 4천8백58톤보다 34.6%가 증가하였고 원예용은 1만34톤으로 전년도 1만6백80톤에 비해 6.0%가 감소하였으며 제초제는

6천2백64톤으로 전년도와 같은 수준으로 나타났다. 한편 성장조정제 등 기타제는 2천4백64톤으로 전년도보다 23.2%가 감소한 것으로 나타났다.


형태별로는 유제가 9천9백92톤으로 전체의 39.5%를 차지하고 있고 다음으로 수화제가 6천5백35톤으로 25.8%, 입제가 6천3백82톤으로 25.2%, 수용제가 2.6%, 분제 1.0% 순이다. 이는 유제와 입제가 전년도 보다 13.8%, 5.7% 정도 각각 증가한 것이며 수화제는 전년대비 16.1%가 감소한 것이다.

1997년도 농약 출하량은 2만4천8백14톤으로 전년도 2만4천6백41톤과 같은 수준으로 나타났다. 그러나 매출액은 7천1백32억원으로 6천1백59억원의 전년도보다 15.8%가 증가한 것으로 나타났다.


이를 약제별로 살펴 보면 살균제는 7천3백32톤으로서 전년도

7천1백56톤보다 2.5%가 증가하였고 살충제는 9천1백61톤으로 전년도 8천4백7톤보다 9.0%가 증가하였으며 제초제는 6천43톤으로서 전년도와 같은 수준으로 나타났다. 한편 성장조정제 등 기타제는 2천2백78톤으로 전년도 3천1백16톤보다 26.9%가 줄어든 것이다.


작물별로는 수도용은 살균제가 2천5백73톤, 살충제가 3천9백53톤으로 전년도보다 각각 27.6%, 29.3%가 증가하였으나 원예용은 살균제가 4천7백59톤, 살충제는 5천2백8톤으로 전년대비 각각 7.4%, 2.7%가 감소하였다. 제초제는 답작이 2천3백37톤으로 전년도 보다 8.9%가 감소한 것으로 나타났으나 전작 및 과원 잡초는 3천7백6톤으로서 9.1%가 증가했다. 기타약제중 성장조정제는 9백23톤, 기타가 1천3백55톤으로 전년대비 40.0%, 14.0%가 각각 줄었다.



작물별 약제별 매출액 구성비



작물별 약제별 생산량 구성비



작물별 약제별 출하량 구성비

## 농약 수입상황

1997년도 농약 수입액은 전년도 3억3천2백47만\$보다 1.2%가 감소한 3억2천8백33만\$로 나타났다. 이중 원제가 73.1%인 2억4천15만\$, 합성원료가 23.1%인 7천5백94만\$, 완제품이 3.7%인 1천2백24만\$을 차지한 것으로 나타났다.

이를 수입국별로 보면 일본이 9천9백16만\$(30.2%), 미국이 7천3백92만\$(22.5%), 독일이 4천4백12만\$(13.4%)로서 총 수입액의 66.1%를 차지하고 있고 나머지가 영국(8.4%) 등 20여개 국에서 수입되었다.

농약원제 국내 총 수요는 3천5백84억원으로서 이중 수입원제가 2천77억원(2억4천14만\$), 국내합성원제가 1천5백7억원(1억7천4백20만\$)으로서 수입의존도는 58%로 나타났다.

## 농약 수출상황

1997년도 농약수출은 5천4백88만\$로 96년도 5천7백12만\$보다 3.9%가 감소하였다.

그중 농약원제는 총 수출액의 97.4%인 5천3백46만\$로 전년보다 3.9%가 줄었고 완제품은 2.6%인 1백42만\$로 전년과 같은 수준이었다.

수출교역국은 영국(11.8%)을 비롯하여 독일(11.6%), 이태리(8.1%), 일본(7.8%) 등 약 30여 개국이다. **농약정보**