

주요유종의 가격비교

사 명 환
 <석유협회 조사과장>

『자동차는 세금신고 달린다』, 『일본에 가서 휘발유를 넣어야겠다.』

작년 12월 14일 휘발유의 교통세 20% 인상과 함께 소비자들의 입을 통해 나오는 말들이다.

'94년 1월 1일부터 국제 원유가 및 제품가격 변동에 연동하여 매월 국내유가를 조정하는 유가연동제를 실시하였고, 금년부터는 유가가 자유화되어 소비자들은 정유사의 가격 결정에 따르게 되었다.


휘발유, 등유, 경유의 소비자가격에는 어느 정도의 세금이 부과되어 있고, 다른 나라와 비교해 볼 때 우리나라의 유가 수준은 어디에 와 있는지 살펴 보기로 하자.

「유가 인상」하면 유가연동제에 익숙한 소비자들은 곧바로 정유사 단계의 세전 공장도가격 인상=정유사 수익으로 받아들이기 십상이다. 그러나 국내에서 시판되는 휘발유 1l에 부과되는 세금은 교통세 414원, 교육세 62.01원 부가가치세 74.08원 등 총 550.18원에 달하고 있다. 이는 휘발유 소비자가격 815원의 67.51%에 해당하는 것이다. 반면 일본의 경우 휘발유 1l에 부과되는 세금('96년 11월 기준)은 소비세 2.94엔과 석유세 53.8엔으로 소비자가격 101엔의 56.18%에 그치고 있다. 또 대만의 경우도 휘발유 소비자가격에서 정부 부과금이 차지하는 비중은

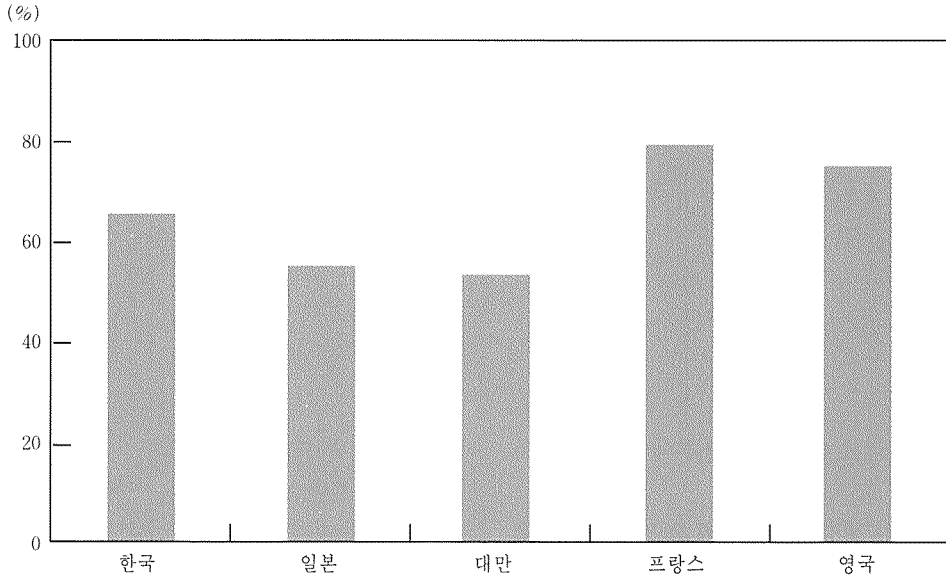
54.71%에 불과한 실정이다.

이는 프랑스의 77.35%, 영국의 72.35% 보다는 낮은 수준이지만, 꽤 높은 수치를 알 수 있다.

한편 국내에서 시판되는 휘발유, 등유, 경유의 소비자가격 구성을 보면 휘발유는 앞서도 언급했듯이, 세금이 67.51%이고 원가는 25.58%로 자동차에 휘발유를 넣는 것이 아니라 세금을 넣는다고 말할 수 있다. 반면 등유와 경유는 세전공장도가격이 각각 68.5%, 68.2%를 차지해 상대적으로 세금의 비중이 낮다. 이는 등유는 서민용 난방용 연료로서 주로 사용되고 경유는 난방용연료 뿐만 아니라 시민의 발이 되는 버스의 연료로서 사용되기 때문에 정부가 저가격 정책을 유지하여 왔기 때문이다. 따라서 등유와 경유의 가격은 비교 대상국인 일본, 영국, 프랑스에 비해 훨씬 낮은 수준임을 알 수 있다.



〈그림-1〉 휘발유의 정부 부과금 비율

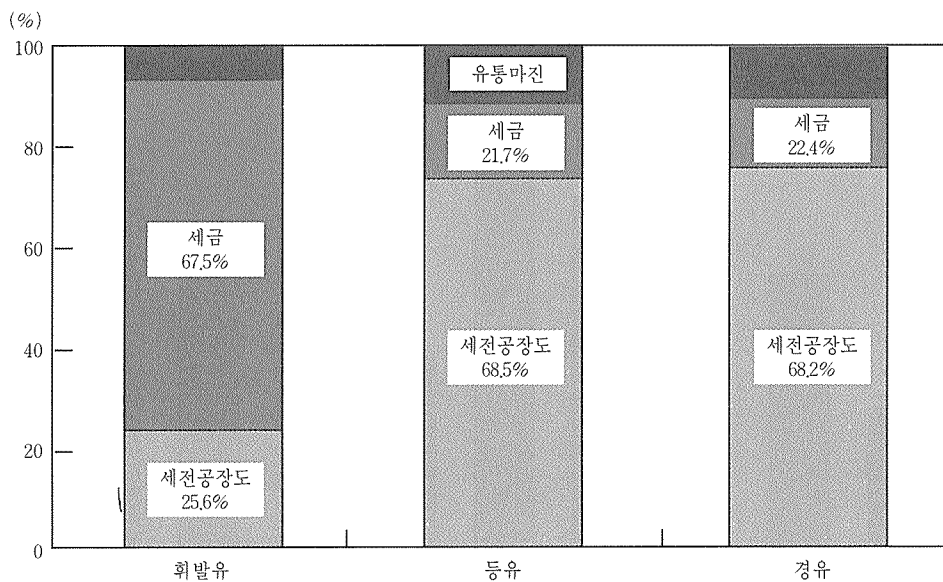


〈표-1〉 휘발유가격의 국제비교(정부부과금)

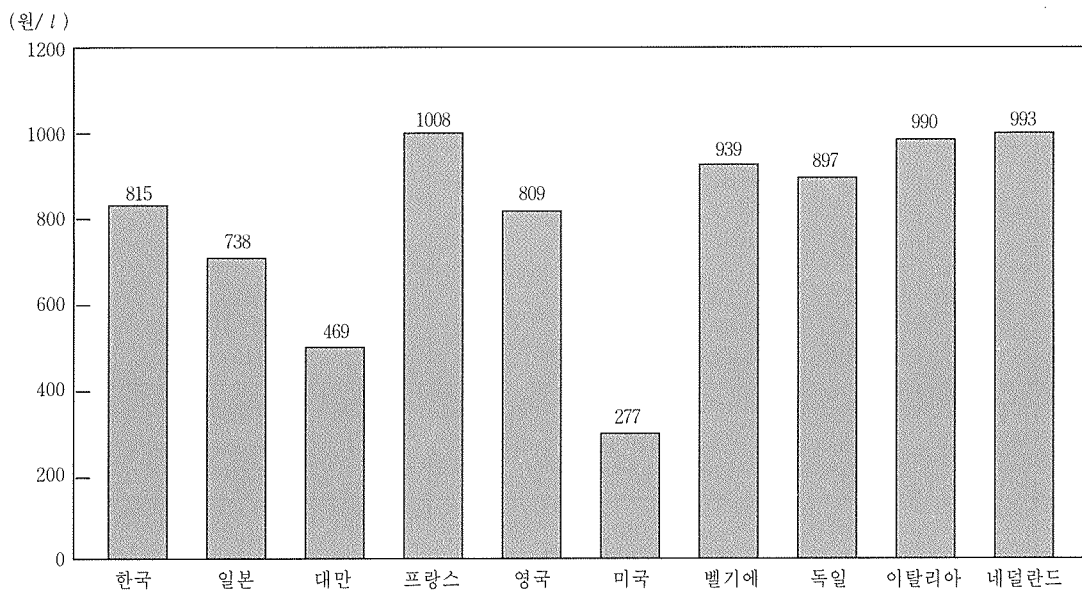
	한국 (96. 12)	일본 (96. 11)	프랑스 (96. 10)	독일 (96. 10)	영국 (96.10)	대만(96. 11)
소비자가격 (A)	815.00₩/ l (100)	101¥/ l (91)	6,19Fr/ l (124)	1,629 DM/ l (110)	59.7 Pence/ l (99)	15.5 NTD/ l (58)
정부 부과금 (B)	550.18 ₩/ l (100)	56.74 ¥/ l (75)	4,788 Fr/ l (142)	1,192 DM/ l (119)	43.190 Pence/ l (106)	8.48 NTD/ l (47)
-VAT	-VAT10%:74.08	-소비세3%: 2.94	-VAT 20.6%: 1,057	-VAT15%: 0.212	-VAT17.5%: 8.89	
-소비세등 기타(/ l)	-교통세: 414.00 (정액) -교육세: 62.1	-석유세: 53.8 (정액)	-석유소비세: 3,731	-광유세: 0.98	-탄화수소세: 34.3	
부과금 비율 (B/A)	67.51%	56.18%	77.35%	73.17%	72.35%	54.71%
부과금 제외시 (A-B)	264.82 ₩/ l (100)	44.26 ¥/ l (122)	1,402 Fr/ l (86)	0.437 DM/ l (91)	16.51 Pence/ l (84)	7.02 NTD/ l (80)

* ()는 우리나라를 100으로 본 비교지수임.

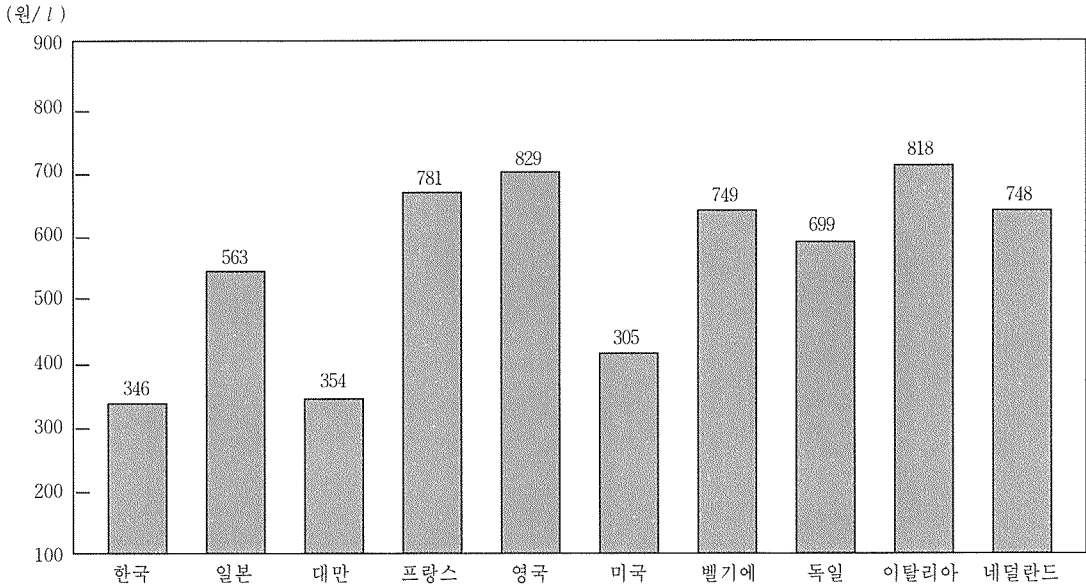
〈그림-2〉 소비자가격 구성



〈그림-3〉 국별 휘발유 소비자 가격



〈그림-4〉 국별 경유 소비자가격



〈표-2〉 주요국의 석유제품 소비자가격 비교

		휘발유	등유	경유(저)			휘발유	등유	경유(저)
한국 (96.12)	₩/l	815.00	346.00	347.00	미국 (96.11)	\$/l	0.333		0.370
	\$/l	155.77	66.13	66.32		\$/l	52.92		58.81
		(100)	(100)	(100)			(34)		(89)
일본 (96.11)	¥/l	101.00	48.33	77	벨기에 (96.10)	BF/l	35.2		28.1
	\$/l	141.02	67.49	107.51		\$/l	179.42		143.23
		(91)	(102)	(162)		(115)		(216)	
대만 (96.11)	NTD/l	15.5	12.2	11.7	독일 (96.10)	DM/l	1,629		1,269
	\$/l	89.65	70.56	67.67		\$/l	171.51		133.61
		(58)	(107)	(102)		(110)		(201)	
프랑스 (96.10)	F.fr/l	6.19		4.8	이탈리아 (96.10)	Lire/l	1805		1490
	\$/l	192.59		149.34		\$/l	189.29		156.26
		(124)		(225)		(122)		(236)	
영국 (96.10)	£/l	0.597		0.612	네덜란드 (96.10)	Fi/l	2.03		1.529
	\$/l	154.58		158.47		\$/l	189.85		142.99
		(99)		(239)		(122)		(216)	

* ()는 우리나라를 100으로 본 비교지수임.