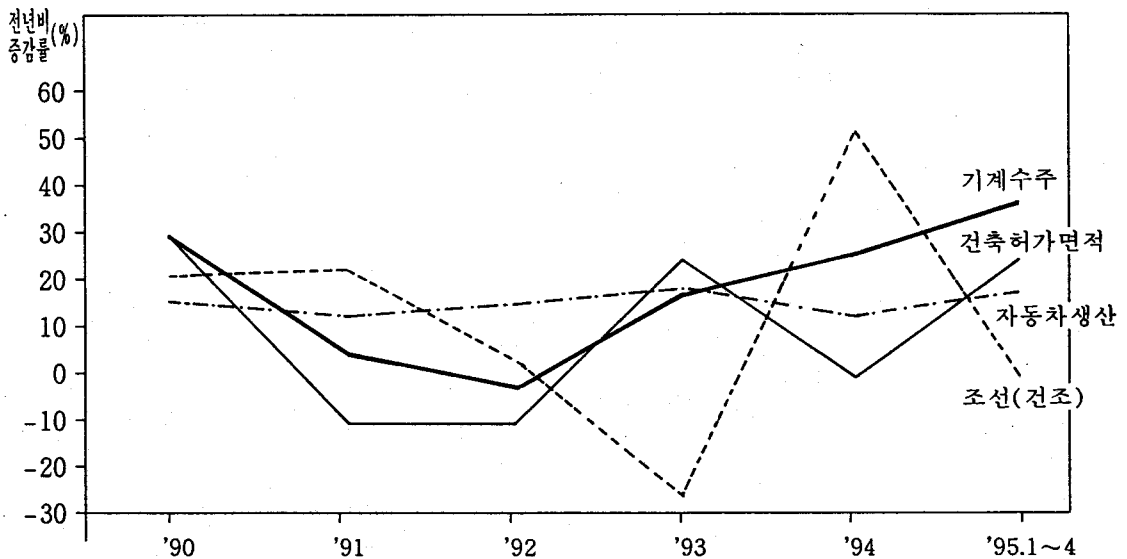


## 8. '95年 2/4分期 鐵鋼景氣動向

資料提供：韓國鐵鋼協會

### 가. 국내철강경기동향

#### 1) 철강수요산업동향



(단위 : %)

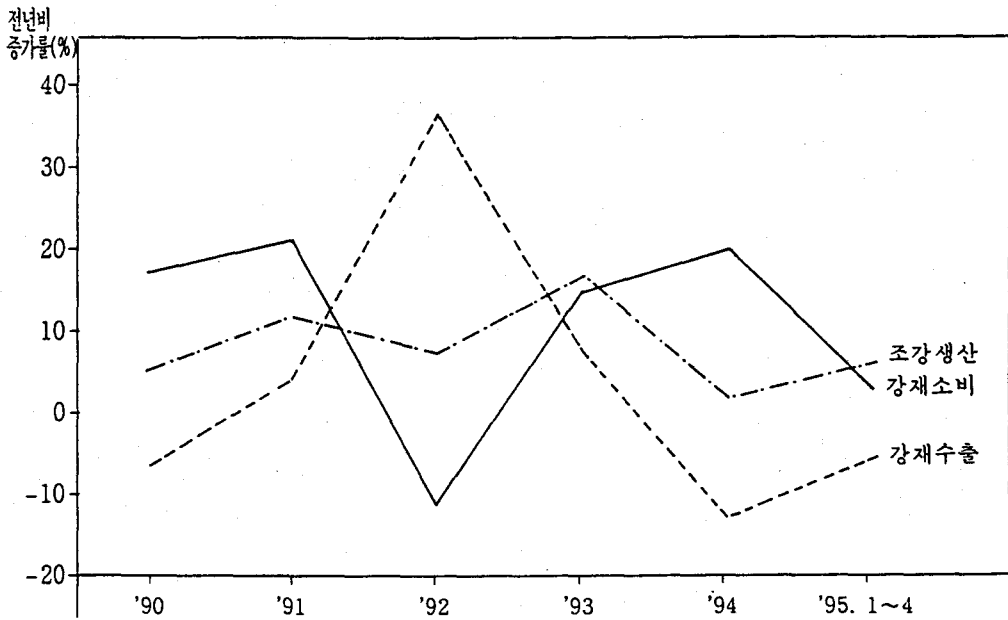
구분	단위	1992	1993	1994	1995.	
					전년비	1~4
국내건설공사주주	억원	348,511	434,021	508,757	24.4	136,933
토목	"	104,774	133,870	148,305	10.8	32,114
건축	"	232,527	300,151	340,258	13.4	104,789
건축허가면적	천m <sup>2</sup>	94,647	117,790	116,221	△1.3	36,924
기계수주실적	억원	155,035	182,334	224,959	25.5	92,432

구분	단위	1992	1993	1994	1995.			
					전년비	1~4	전년비	
자동차	생산	천대	1,730	2,050	2,312	12.8	870	17.2
	판매	"	1,725	2,075	2,294	10.6	847	19.2
	내수	"	1,249	1,436	1,556	8.4	505	2.8
	수출	"	456	639	738	15.5	342	55.9
조선	수주	천G/T	1,643	9,507	6,371	△33.0	1,777	43.4
	건조	"	4,567	3,383	5,170	52.8	1,317	△0.6
	수주잔량	"	4,915	11,204	12,429	11.1	-	15.6

자료 : 1. 각수요가 단체 2. 기계는 통계청 자료

## 2) 철강경기동향

### 가) 철강수급실적



(단위 : 천톤, %)

구분	1992	1993	1994	1995.		
				전년비	1~4	전년비
조강생산	28,054	33,026	33,745	2.1	11,958	6.5
전기로	19,587	22,058	21,610	△2.0	7,537	4.6
기계로	8,467	10,968	12,134	10.6	4,421	9.8
총 수요	31,567	35,794	39,783	11.1	13,537	1.3
국내 소비	21,820	25,246	30,510	20.9	10,667	3.3
수출	9,747	10,548	9,273	△12.1	2,871	△5.4
생산	28,894	33,768	36,137	7.0	12,241	0.9
수입	2,673 (4,042)	2,026 (2,940)	3,646 (5,303)	80.0 (80.4)	1,297 (1,726)	4.6 (△2.3)

주 : 수입의 ( )내 핫코일 포함

○ 주요 품목별 수급실적

(단위: 천톤, %)

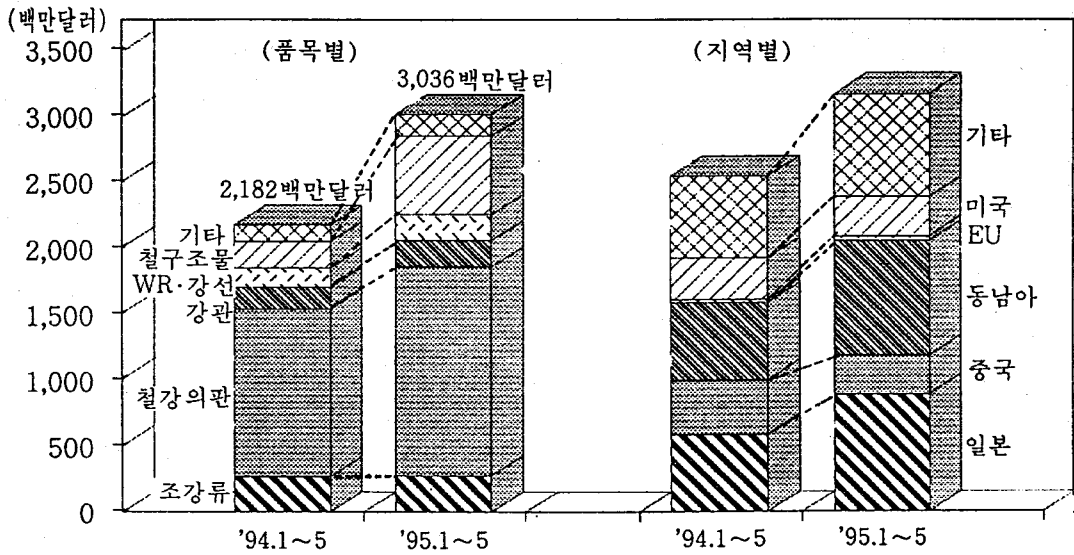
구 분		생 산	내수출하	수 출	수 입	생산자재고
형 강	1993	2,439	1,803	712	323	104
	1994	2,857	2,329	453	808	138
	1995.1~4	1,060	904	176	275	107
		(13.6)	(18.6)	(51.7)	(△3.8)	(△4.5)
철 근	1993	7,547	6,916	599	442	114
	1994	8,084	7,313	708	223	245
	1995.1~4	2,687	2,719	47	11	156
		(△4.2)	(11.0)	(△84.4)	(△94.2)	(△24.7)
선 재	1993	1,940	1,711	234	216	53
	1994	1,978	1,811	178	484	53
	1995.1~4	670	619	60	150	42
		(3.6)	(2.3)	(2.2)	(△9.7)	(10.5)
중 후 판	1993	3,159	2,390	843	314	185
	1994	3,516	3,028	592	982	170
	1995.1~4	1,231	1,075	208	426	156
		(7.9)	(3.6)	(20.2)	(73.5)	(17.3)
열 연 광 폭 대 강	1993	17,132	7,098	3,349	875	379
	1994	17,323	7,747	2,924	1,600	306
	1995.1~4	5,805	2,600	887	409	261
		(0.3)	(0.8)	(△10.8)	(△19.6)	(△15.7)
냉 연 강 판	1993	3,921	2,051	2,077	153	244
	1994	4,058	2,429	1,817	198	239
	1995.1~4	1,427	890	600	57	174
		(7.6)	(7.6)	(8.7)	(5.2)	(△14.3)
아 연 도 강 판	1993	2,742	1,646	1,102	98	149
	1994	2,852	1,992	938	237	108
	1995.1~4	1,005	694	322	72	103
		(4.9)	(6.8)	(2.5)	(3.2)	(△22.0)
강 판 강 판	1993	2,829	1,907	920	209	189
	1994	3,154	2,351	849	259	214
	1995.1~4	1,138	888	286	122	209
		(12.1)	(18.2)	(2.9)	(65.2)	(7.9)

주: ( )는 전년비 증감률

자료: 1. 생산, 내수출하, 생산자재고~철강지정통계

2. 수출입~관세청 무역통계 재편

다) 철강 수출입 실적  
 ○ 수출



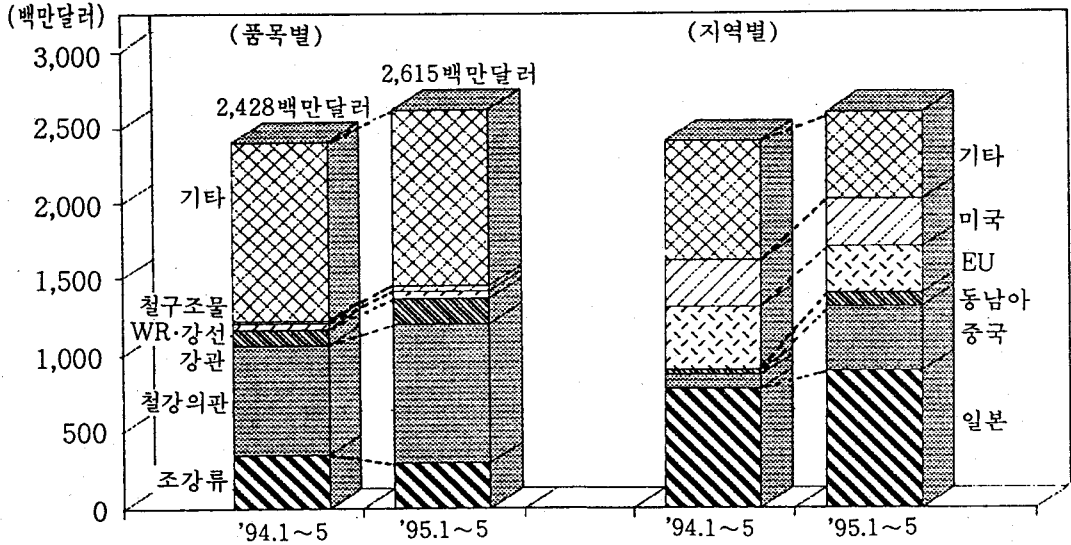
(단위 : 백만달러, %)

품 목	1993		1994			1995.		
	금액	점유비	금액	전년비	점유비	1~5	전년비	점유비
합 계	6,613	100.0	5,525	△16.5	100.0	3,036	39.8	100.0
붕 강 및 선 재	404	6.1	418	3.5	7.6	128	△34.4	4.2
형 강	270	4.1	188	△30.2	3.4	136	125.4	4.5
철 강 의 관	3,437	52.0	3,210	△6.6	58.1	1,578	25.2	52.0
(중 후 관)	320	4.8	248	△22.5	4.5	129	45.1	4.2
(열연강관)	1,188	18.0	1,105	△7.0	20.0	508	12.4	16.7
(냉연강관)	1,141	17.3	1,098	△3.8	19.9	548	33.0	18.1
(아연도강관)	610	9.2	540	△11.5	9.8	286	30.6	9.4
강 관	478	7.2	430	△10.0	7.8	203	21.8	6.7
W/R·강선	336	5.1	396	17.9	7.2	203	33.6	6.7
철 구 조 물	1,323	20.0	501	△62.1	9.1	608	194.7	20.0
기 타 제 품	115	1.7	81	△29.6	1.4	41	64.0	1.4
주 단 조 품	250	3.8	301	20.4	5.4	141	30.2	4.6

자료 : 관세청 직접무역공계 재편

- '95년 1~5월중 수출은 중국의 수요감소에도 불구하고 조강류의 국내생산 증가에 따른 수출확대로 전년동기 39.8% 증가

○ 수입



(단위 : 백만달러, %)

품 목	1993	점유비	1994	점유비	1995.		
					1~5	전년비	점유비
합 계	4,149	100.0	5,758	100.0	2,615	7.7	100.0
봉 강 및 선 재	326	7.9	385	6.7	144	△23.5	5.5
형 강	142	3.4	317	5.5	140	△8.7	5.4
철 강 의 판	1,121	27.0	1,840	32.0	910	26.0	34.8
(중 후 판)	223	5.4	440	7.6	255	51.6	9.8
(열 연 강 판)	553	13.3	879	15.3	403	13.8	15.4
(냉 연 강 판)	168	4.0	223	3.9	102	20.3	3.9
(아 연 도 강 판)	62	1.5	131	2.3	60	16.8	2.3
강 관	203	4.9	289	5.0	164	60.7	6.3
W / R · 강 선	100	2.4	111	1.9	49	6.2	1.9
철 구 조 물	48	1.2	101	1.8	33	72.4	1.3
기 타 제 품	1,997	48.1	2,352	40.8	1,034	0.3	39.5
주 단 조 품	212		363	6.3	141	△15.2	5.4

자료 : 관세청 직접무역통계

- '95년 1~5월중 수입은 국내 수요산업의 경기호조와 생산설비 확대에 따른 원재료 수입증가로 전년동기비 7.7% 증가

○'94년도 철강업 경영실적

(단위 : 억원)

업종	연도	총자산	매출액	수출액	경상이익	당기순이익
총합 (32)	'93	205,059	141,285	38,028	5,285	4,155
	'94	235,544	155,941	35,296	5,220	4,781
	%	14.9	10.4	△7.2	△1.2	15.1
일관제철 (1)	'93	115,858	69,209	20,859	4,982	2,946
	'94	124,269	73,140	18,511	4,805	3,832
	%	7.3	5.7	△11.3	△3.6	30.1
전기로 (7)	'93	40,451	33,600	5,607	593	1,624
	'94	54,474	39,013	5,047	765	932
	%	34.7	16.1	△10.0	29.0	△42.6
냉연 (8)	'93	14,538	17,564	5,462	641	446
	'94	18,086	20,091	5,528	625	454
	%	24.4	14.4	1.2	△2.5	1.8
강관 (3)	'93	7,931	6,997	1,918	△26	△33
	'94	8,881	7,622	1,817	△9	58
	%	12.0	8.9	△5.3	적자축소	→+
특수강 (4)	'93	21,719	9,391	2,648	△981	△849
	'94	24,565	11,012	2,657	△1,122	△636
	%	13.1	17.3	0.3	적자확대	적자축소
합금철 (2)	'93	774	722	37	△127	△131
	'94	932	760	49	△38	11
	%	20.4	5.3	32.4	적자축소	→+
와이어로프 (5)	'93	3,033	2,859	1,419	163	117
	'94	3,433	3,211	1,564	179	119
	%	13.2	12.3	10.2	9.8	2.1
재압연 (2)	'93	755	944	78	40	35
	'94	903	1,092	123	14	10
	%	19.6	15.7	57.7	△65.0	△71.4

주 : ( )는 업종별 업체수