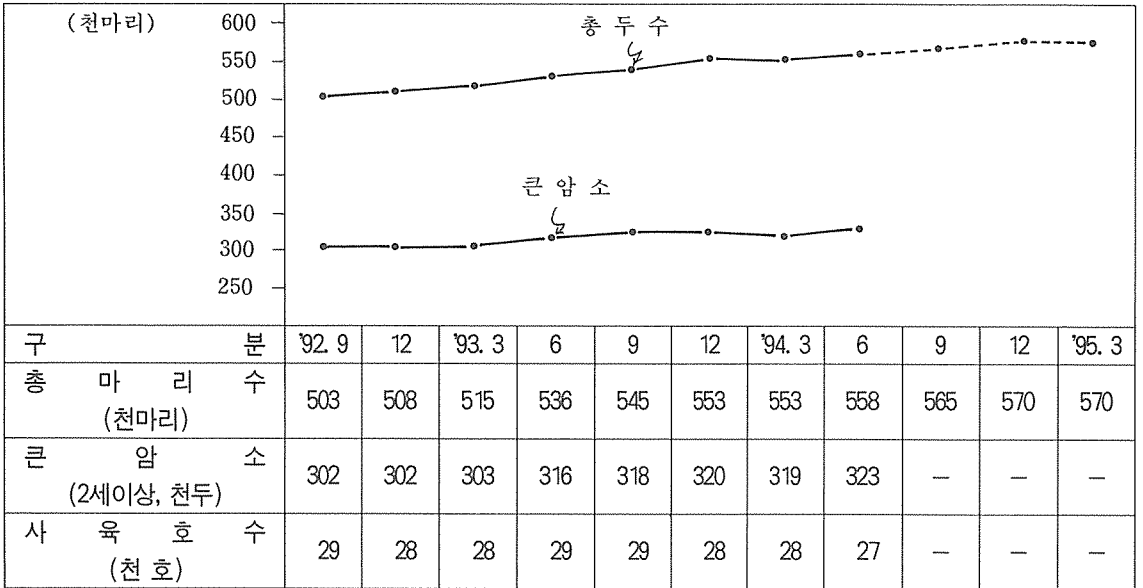


## 축 산 관 측(젖소)

이 관측은 통계전문가, 양축농가 대표 및 양축가 단체 대표 등으로 구성된 축산관측협의회에서 현재까지의 여건과 앞으로의 변동사항을 감안하여 협의·확정된 것입니다. 그러나 앞으로의 예기치 못한 가축질병이나 양축가의 의사변경 등 사육 여건이 변동할 경우 이 관측결과와 실제상황은 달라질 수도 있습니다.

### 사 육 동 향



- 총 마 리 수 : '94. 6월 현재 558천마리로 1년 전보다 22천마리(4.1%) 증가  
3개월 전보다 5천마리(0.9%) 증가
- 큰 암 소 : '94. 6월 현재 323천마리로 1년 전보다 7천마리(2.2%) 증가  
3개월 전보다 4천마리(1.3%) 증가
- 사 육 호 수 : '94. 6월 현재 27천호로 1년 전보다 2천호(6.9%) 감소  
3개월 전보다 1천호 (3.6%) 감소

### 젖소사육마리수 변동추세

(천호, 천마리)

구 분	'92. 9	12	'93. 3	6	9	12	'94. 3	6
사 육 호 수	29	28	28	29	29	28	28	27
총 두 수	503	508	515	536	545	553	553	558
연 령 별								
1 세 미 만	110	112	115	119	119	121	122	124
1 ~ 2 세	91	94	97	101	109	112	112	111
2 세 이 상	302	302	303	316	317	320	319	323

- 젖소 사육농가는 큰 변동이 없는 가운데 '94년 6월 현재 2만 7천호를 보여주고 있으며,
- 착유가능한 2세 이상 암소 두수는 규모의 확대영향으로 꾸준한 증가세를 나타내고 있음

## 쇠고기 소비동향

(천톤)

구 분	'93. 6	7	8	9	10	11	12	'94. 1	2	3	4	5	6
총소비량	18.7	19.0	20.0	29.0	16.3	19.6	24.3	23.1	21.8	17.7	19.7	19.5	19.0
국 내 산	9.4	10.3	10.6	16.4	8.4	10.4	13.0	12.0	13.4	10.1	11.0	10.9	10.1
수 입 육	9.3	8.7	9.4	12.6	7.9	9.2	11.3	11.1	8.4	7.6	8.7	8.6	8.9

- '94. 1~6월까지의 쇠고기 총소비량은 12만 1천톤으로 전년 같은 기간 10만 5천톤보다 15.2%의 증가를 나타내었으며
- 총소비량중 국내산 쇠고기는 6만 8천톤, 수입쇠고기는 5만 3천톤으로 국내산이 차지하는 비중(자급률)은 56.2%를 나타냄

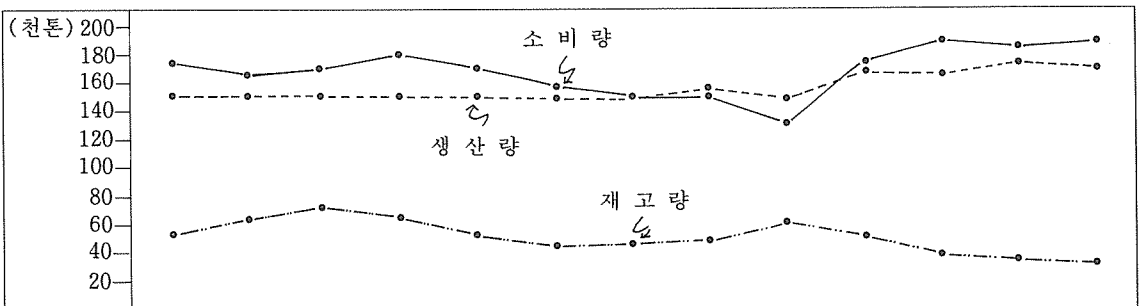
## 젖소용 배합사료생산

(천톤)

구 분	'93. 6	7	8	9	10	11	12	'94. 1	2	3	4	5	6
총생산량	164	166	166	174	173	177	191	172	162	181	172	172	168
송 아 지	52	53	56	61	61	61	65	54	50	56	52	51	51
착 유 우	108	109	106	109	108	111	121	116	110	123	118	118	115
기 타	4	4	4	4	4	5	5	2	2	2	2	3	2

- '94. 1~6월까지의 젖소용 배합사료 총생산량은 102만 7천톤으로 전년 같은 기간 100만 6천톤보다 2.1%가 증가 하였으며,
- 착유우 사료 생산량도 70만톤으로 전년 같은 기간 66만 8천톤보다 4.8%가 증가하여 젖소 사육마리수 증가를 잘 나타내 주고 있음

## 우유수급동향

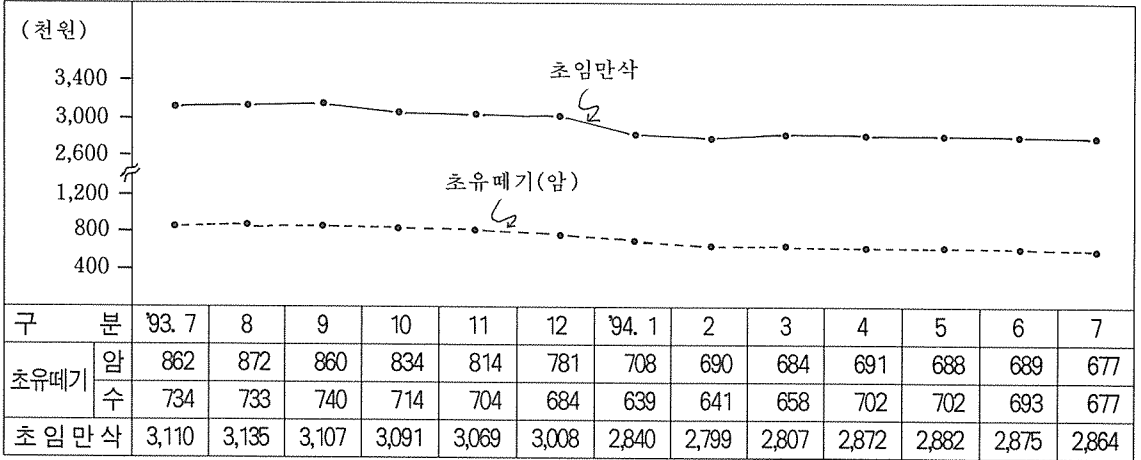


구 분	'93. 6	7	8	9	10	11	12	'94. 1	2	3	4	5	6
생 산 량	155	157	154	148	153	146	153	159	147	166	165	174	169
수 입 량	20	14	26	21	4	2	3	0	0	0	11	9	16
소 비 량	174	166	169	180	168	159	155	154	136	174	189	185	188
재 고 량	58	65	76	65	54	44	45	50	61	54	40	38	35

(주) 수입량과 재고량은 분유를 원유로 환산한 것임

- '94. 1~6월까지의 우유 총생산량은 98만톤으로 전년 같은 기간 94만 8천톤보다 3.4% 증가하였으며, 소비량도 전년 같은 기간보다 3.7% 증가하였음
- 금년들어 우유재고량은 2월에 61천톤으로 최고수준으로 보였으나 우유소비량 증가에 힘입어 감소추세를 보여 6월 현재 35천톤 수준을 나타냄

## 가 격 동 향 (전국)



- 젖소값은 '93년도에는 꾸준한 안정세를 보였으나, '94년 들어 하락세를 나타내어 초임만삭우의 경우 280만원대를 유지하고 있음
- '94년 8월 8일 현재 초유매기(암)는 670천원, 초임 만삭우는 2,778천원 수준을 나타냄

## 인공수정 실적

구 분	'93. 7	8	9	10	11	12	'94. 1	2	3	4	5	6
한 육 우	143	142	118	97	76	73	63	64	84	93	106	130
젖 소	36	44	38	36	34	32	35	35	37	37	36	34

- 젖소 인공수정 실적은 연중 큰 변동이 없이 3만두 수준을 나타냄.

## 전 망

◎ 사육두수 : 완만한 증가세 지속후 현상유지 예상

- '94. 9월 : 56만 5천마리로 3개월 전보다 1.3% 증가 예상
- '94. 12월 : 57만 마리로 3개월 전보다 0.9% 증가 예상
- '95. 3월 : 57만 마리로 3개월 전과 같은 수준 예상

※ 이 유

○ 증가요인

- 경쟁력 제고를 위해 전업규모이상의 규모확대 경향
- 원유재고량 감소에 따른 원유공급 여건 호전

○ 감소요인

- 타축종에 비해 고정투자 시설비부담, 인력난 등으로 신규농가 참여의 어려움 예상
- 금년 여름철 혹서로 인한 수태율 저하, 조사료 확보 차질, 만삭우 폐사등의 사육여건 악화