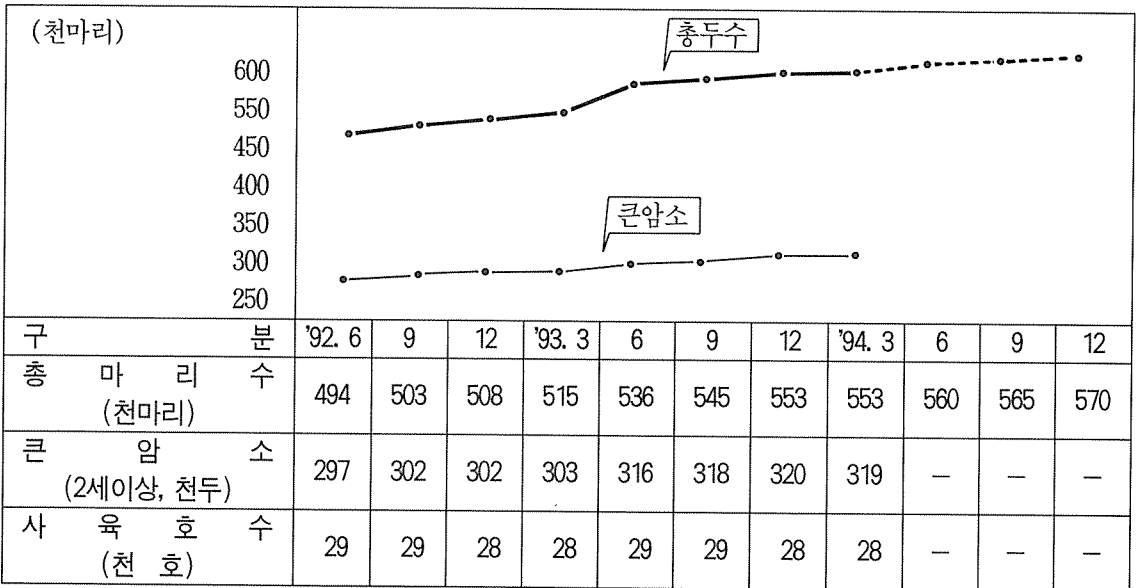


## 축산관측(젖소)

이 관측은 통계전문가, 양축농가 대표 및 양축가 단체 대표 등으로 구성된 축산관측협의회에서 현재까지의 여건과 앞으로의 변동사항을 감안하여 협의·확정된 것입니다. 그러나 앞으로의 예기치 못한 가축질병이나 양축가의 의사변경 등 사육 여건이 변동할 경우 이 관측결과와 실제 상황은 달라질 수도 있습니다.<축산관측협의회 제공>

### 사 육 동 향



- 총 마 리 수 : '94. 3월 현재 553천마리로 1년 전보다 38천마리(7.4%)증가  
3개월전과 같은 수준
- 큰 암 소 : '94. 3월 현재 319천마리로 1년 전보다 16천마리(5.3%) 증가  
(2세 이상) 3개월 전보다 1천마리(0.3%) 감소
- 사 육 호 수 : '94. 3월 현재 28천호로 1년 전이나 3개월 전과 같은 수준

### 젖소사육마리수 변동추세

(천호, 천마리)

구 분	'92. 6	9	12	'93. 3	6	9	12	'94. 3
사 육 호 수	29	29	28	28	29	29	28	28
총 두 수	494	503	508	515	536	545	553	553
연 령 별								
1 세 미 만	107	110	112	115	119	119	121	122
1 ~ 2 세	91	91	94	97	101	109	112	112
2 세 이 상	297	302	302	303	316	317	320	319

- 젖소 사육농가는 큰 변동이 없는 가운데 '94. 3월 현재 2만 8천호를 보여주고 있으며

- 착유가능한 2세 이상 암소 두수가 그동안 꾸준한 증가세를 나타내었으나, 금년 3월들어 감소세를 보이고 있는데, 이는 원유집유시 체세포수에 의한 유대차등 지급에 대비한 노퍽우 도태가 어느정도 이루어진 것으로 풀이됨

## 쇠고기 소비동향

(천톤)

구 분	'93. 3	4	5	6	7	8	9	10	11	12	'94. 1	2	3
총소비량	15.2	18.9	16.6	18.7	19.0	20.0	29.0	16.3	19.6	24.3	23.1	21.8	17.7
국 내 산	10.6	9.9	9.6	9.4	10.3	10.6	16.4	8.4	10.4	13.0	12.0	13.4	10.1
수 입 육	4.6	9.0	7.0	9.3	8.7	9.4	12.6	7.9	9.2	11.3	11.1	8.4	7.6

- '94. 1~3월까지의 쇠고기 총소비량은 6만 3천만톤으로 전년 같은 기간 5만 1천톤보다 23.5%의 큰폭 증가를 나타내었으며
- 총소비량중 국내산 쇠고기는 3만 6천톤, 수입쇠고기는 2만 7천톤으로 국내산이 차지하는 비중(자급률)은 57.1%를 나타냄

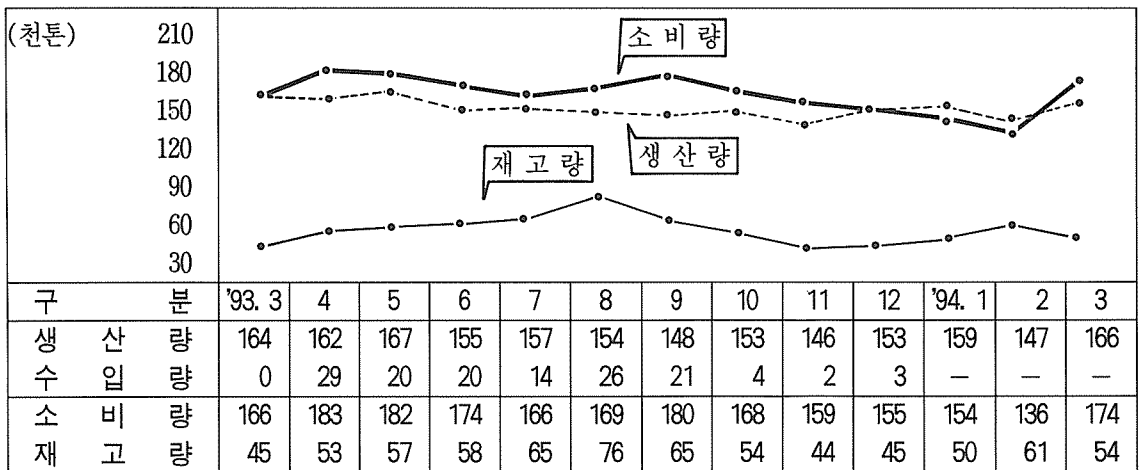
## 젖소용배합사료생산

(천톤)

구 분	'93. 3	4	5	6	7	8	9	10	11	12	'94. 1	2	3
총소비량	179	173	167	164	166	166	174	173	177	191	172	162	181
송 아 지	56	54	52	52	53	56	61	61	61	65	54	50	56
착 유 우	119	115	111	108	109	106	109	108	111	121	116	110	123
기 타	4	4	4	4	4	4	4	4	5	5	2	2	2

- '94. 1~3월까지의 젖소용 배합사료 총생산량은 51만 4천톤으로 전년 같은 기간 50만 3천보다 2.2%가 증가하였으며
- 착유우 사료 생산량도 34만 9천톤으로 전년 같은 기간 33만 4천톤보다 4.5%가 증가하여 젖소 사육마리수 증가를 나타내 주고 있음

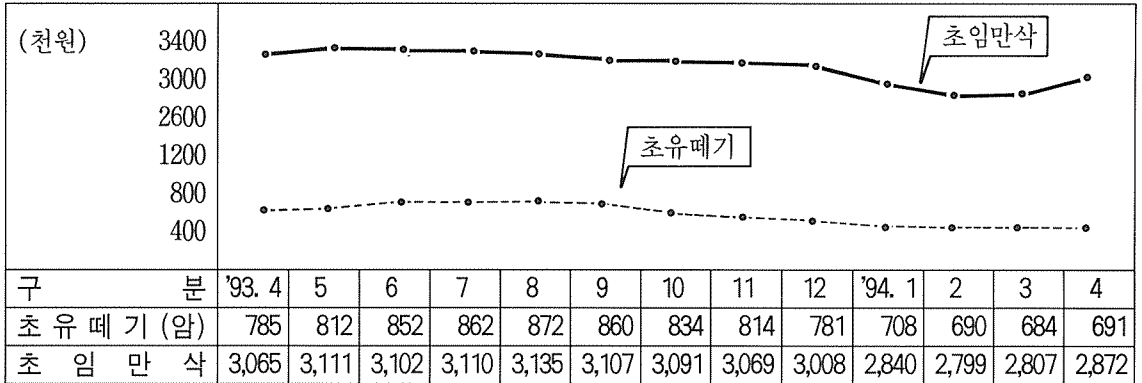
## 우유수급동향



주) 수입량과 재고량은 분유를 원유로 환산한 것임

- '94. 1~3월까지의 우유 총생산량은 47만 2천톤으로 전년 같은 기간 46만 4천톤보다 1.7% 증가하였으며, 소비량도 전년 같은 기간보다 3.1% 증가하였음
- '94. 1~3월까지 우유 재고량은 전년 동기보다 높은 추세를 보이고 있으며, 금년 3월 현재 재고량은 5만 4천톤을 나타냄

## 가 격 동 향(전국)



- 젖소값은 '93년도에는 꾸준한 안정세를 보였으나 '94년 들어 하락세를 나타내어 초임만삭우의 경우 280만원대를 유지하고 있음
- '94년 5월 9일 현재 초유때기(암)는 690천원, 초임 만삭우는 2,902천원 수준을 나타냄

## 인 공 수 정 실 적

		(천마리)											
구 분	'93. 4	5	6	7	8	9	10	11	12	'94. 1	2	3	
한 육 우	88	101	126	143	142	118	97	76	73	63	64	84	
젖 소	37	36	36	36	44	38	36	34	32	35	35	37	

- 젖소 인공수정 실적은 연중 큰 변동이 없이 3만두 수준을 나타냄

## 전 망

○ 사육두수 : 원만한 증가세 지속 예상

- '94. 6월 : 56만 마리로 3개월 전보다 1.3% 증가 예상
- '94. 9월 : 56만 5천마리로 3개월 전보다 0.9% 증가 예상
- '94. 12월 : 57만 마리로 3개월 전보다 0.9% 증가 예상

※ 이 유

- 대외경쟁력 제고를 위해 가족노동 중심으로 가능한 전업규모이상의 규모확대가 예상되어 마리수 증가가 전망되나
- 타축종에 비해 고정투자 시설비부담, 인력난등으로 신규농가 참여의 어려움이 예상되고
- 송아지 생산이 가능한 2세이상 큰암소 마리수의 감소, 원유재고량 증가 등의 영향으로 큰폭의 마리수 증가는 어려울 것으로 보임