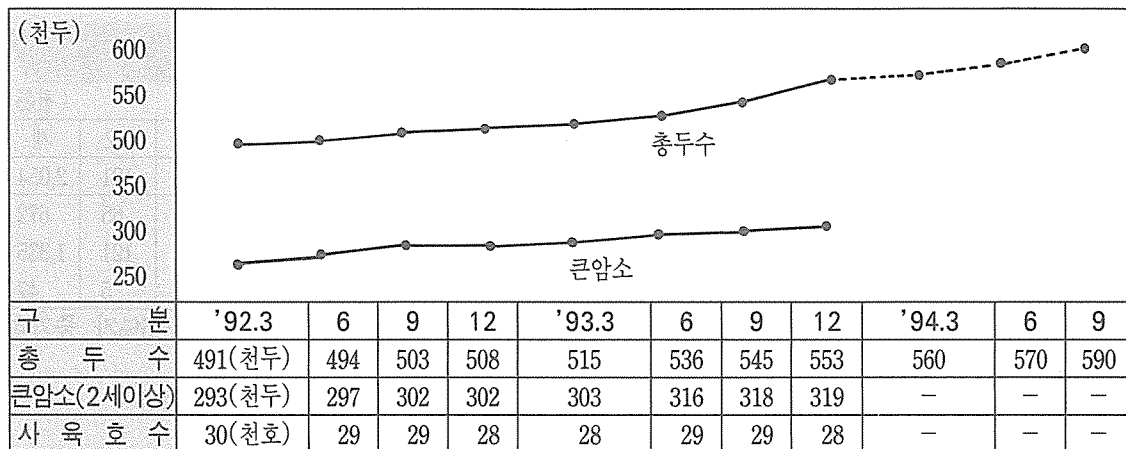


축산관측(젖소)

이 관측은 통계전문가, 양축능가 대표 및 양축가 단체 대표 등으로 구성된 축산관측협의회에서 현재까지의 여건과 앞으로의 변동사항을 감안하여 협의, 확정된 것입니다. 그러나 앞으로의 예기치 아니한 가축질병이나 양축가의 의사변경 등 사육 여건의 변동이 있을 경우 이 관측결과와 실제 상황은 달라질 수도 있습니다. <축산관측협의회 제공>

사육 동향



- 총 두 수 : '93. 12월 현재 535천두로 1년 전보다 45천두 (8.9%) 증가
3개월 전보다 8천두 (1.5%) 증가
- 큰 암 소 : '93. 12월 현재 319천두로 1년 전보다 17천두 (5.6%) 증가
(2세 이상) 3개월 전보다 2천두 (0.3%) 증가
- 사육호수 : '93. 12월 현재 28천호로서 1년 전과 같은 수준
3개월 전보다 1천호(3.4%) 감소

젖소사육두수 변동추세

(천호, 천두)

구 분	'92.3	6	9	12	'93.3	6	9	12
사육호수	30	29	29	28	28	29	29	28
총 두 수	491	494	503	508	515	536	545	553
연령	1세미만	108	107	110	112	115	119	122
	1~2세	90	91	91	94	97	101	112
	2세이상	293	297	302	302	303	316	319

- 젖소사육 농가는 커다란 변동없이 '93. 12월 현재 2만 8천호를 보여주고 있으며,
- 착유가능한 2세 이상 암소 두수가 꾸준한 증가세를 나타내고 있으며, 이로 인해 우유생산량의 증가를 전 해 볼 수 있음.

쇠고기 소비동향

(천톤)

구 분	'92.12	'93.1	2	3	4	5	6	7	8	9	10	11	12
총소비량	22.2	22.6	12.8	15.2	18.9	16.6	18.7	19.0	20.0	29.0	16.3	19.6	23.2
국내산	10.9	13.1	7.8	10.6	9.9	9.6	9.4	10.3	10.6	16.4	8.4	10.4	13.0
수입육	11.3	9.5	5.0	4.6	9.0	7.0	9.3	8.7	9.4	12.6	7.9	9.2	10.2

(주) '93년 실적은 잠정치임

- '93년 쇠고기 총 소비량은 23만 2천톤으로 '92년 22만 7천만톤보다 2.2%정도 증가하였으며,
- 총소비량중 국내산 쇠고기는 13만톤, 수입쇠고기는 10만2천톤으로 국내산이 차지하는 비중(자급률)은 약 56%를 나타냄.

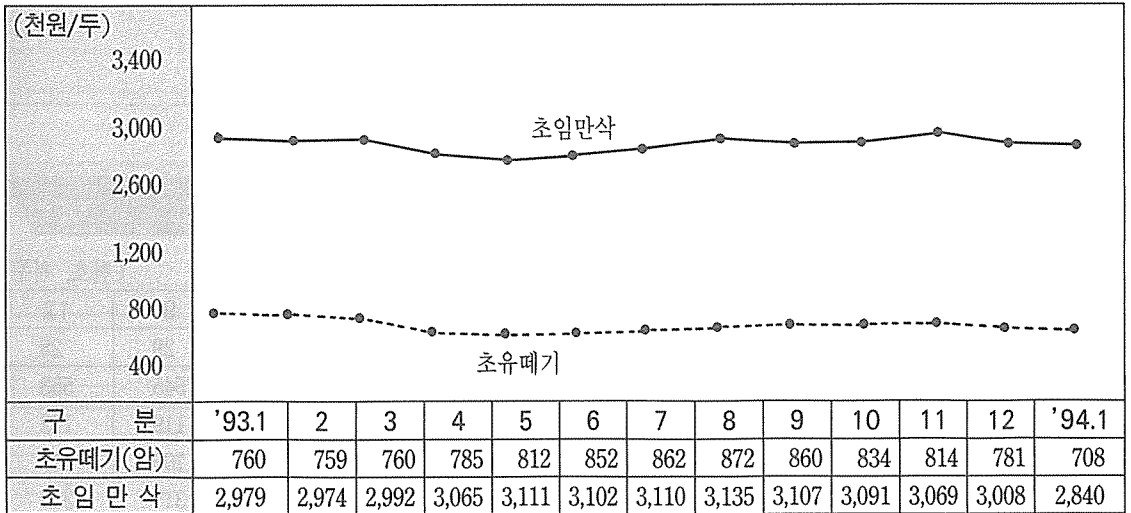
젖소용 배합사료 생산

(천톤)

구 분	'93.1	2	3	4	5	6	7	8	9	10	11	12	계
총생산량	164	159	179	173	167	164	166	166	174	173	177	191	2,054
송 아 지	52	49	56	54	52	52	53	56	61	61	61	65	672
착 유 우	109	106	119	115	111	108	109	106	109	108	111	121	1,335
기 타	3	4	3	4	4	4	4	4	4	4	5	5	47

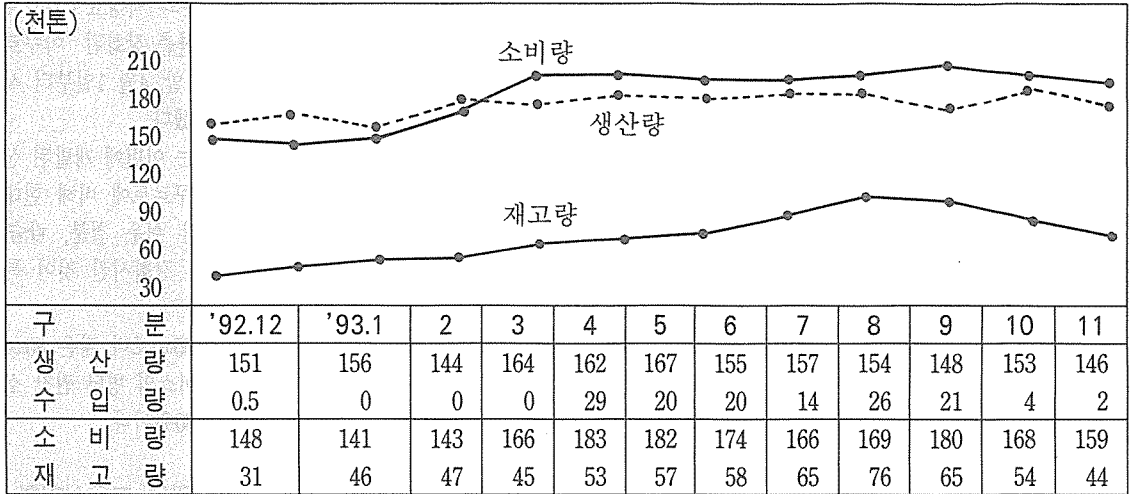
- '93년도 젖소용 배합사료 총생산량은 205만 4천톤으로 '92년 195만 6천톤보다 5%가 증가하였으며
- 착유우 사료 생산량도 133만 5천톤으로 '92년 131만 6천톤보다 1.4% 증가 하였음

가 격 동 향(전국)



- 젖소값은 '93년초에 약세를 보이다가 4월 들어 회복세를 나타내어 초임만삭우는 다시 300만원대 수준을 보이고 있음.
- '94년 1월 현재 초유떼기(암)는 708천원, 초임만삭우는 2,840천원 수준을 나타내고 있음

우유수급동향



(주) 수입량과 재고량은 분유를 원유로 환산한 것임.

- '93년 1~11월까지 우유 총생산량은 170만 5천톤으로 '92년 같은 기간 166만 5천톤보다 2.4%정도 증가하였으며, 소비량도 '92년보다 3.2%정도 증가하였음.
- '93년 11월 현재 우유 재고량은 4만 4천톤을 보이고 있음.

인공수정 실적

(천마리)

구 분	'93.1	2	3	4	5	6	7	8	9	10	11	12	계
한 육 우	59	64	78	88	101	126	143	142	118	97	76	-	-
젖 소	32	34	38	37	36	36	36	44	38	36	34	-	-

- 젖소 인공수정실적은 연중 큰 변동이 없이 30만두 수준을 나타냄.

전 망

◎사육두수 : 완만한 증가세 지속

- '94. 3월 : 56만 마리로 3개월보다 1.3% 증가
- '94. 6월 : 57만 마리로 3개월보다 1.8% 증가
- '94. 9월 : 59만 마리로 3개월보다 3.5% 증가

*이 유

- 송아지 생산이 가능한 2세이상 큰암소 마리수의 지속적인 증가추세
- 원유 수급 호전과 시설자동화로 적정규모 이상의 마리수를 유지하려는 의욕이 강함
- 타축종에 비해 고정투자 시설비 부담, 인력난 등으로 신규농가 참여의 어려움이 예상되나 수입 개방에 대비하여 전업규모 이상의 규모확대가 전망 됨