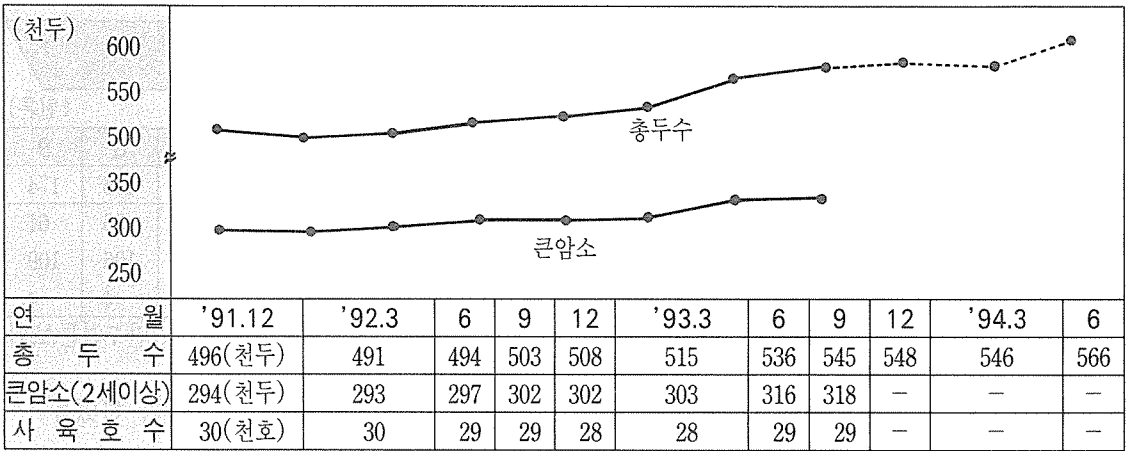


축산관측(젖소)

이 관측은 통계전문가, 양축농가 대표 및 양축가 단체 대표 등으로 구성된 축산관측협의회에서 현재까지의 여건과 앞으로의 변동사항을 감안하여 협의, 확정된 것입니다. 그러나 앞으로의 예기치 아니한 가축질병이나 양축가의 의사변경 등 사육 여건의 변동이 있을 경우 이 관측결과와 실제 상황은 달라질 수도 있습니다. <축산관측협의회 제공>

사육 동향



- 총 두 수 : '93. 9월 현재 545천두로 1년 전보다 42천두 (8.3%) 증가
3개월 전보다 9천두 (1.7%) 증가
- 큰 암 소 : '93. 9월 현재 318천두로 1년 전보다 16천두 (5.3%) 증가
(2세 이상) 3개월 전보다 2천두 (0.6%) 증가
- 사육호수 : '93. 9월 현재 29천호로서 1년 전과 같은 수준
3개월 전과 같은 수준

젖소사육두수 변동추세

(천호, 천두)

구분		'92.12	'92.3	6	9	12	'93.3	6	9
사육호수		30	30	29	29	28	28	29	29
총두수		496	491	494	503	508	515	536	545
연령별	1세미만	108	108	107	110	112	115	119	119
	1~2세	94	90	91	91	94	97	101	109
	2세이상	294	293	297	302	302	303	316	317

- 젖소사육 농가는 커다란 변동없이 '93. 9월 현재 2만 9천호를 보여주고 있으며,
- 착유가능한 2세 이상 암소는 '92년 9월 이후 30만마리 수준을 유지해 오다가 금년 6월부터 시행된 위생등급별 유대 차등제 실시에 따른 시설투자로 인한 적정마리수 확보로 증가추세를 보였음.

쇠고기 소비동향

(천톤)

연 월	'92.9	10	11	12	'93.1	2	3	4	5	6	7	8	9
총소비량	22.9	16.5	16.9	22.6	22.6	12.8	15.2	18.9	16.6	18.7	19.0	20.0	27.2
국내산	10.6	7.5	8.3	10.9	13.1	7.8	10.6	9.9	9.6	9.4	10.3	10.6	16.4
수입육	8.6	11.3	9.5	11.3	9.5	5.0	4.6	9.0	7.0	9.3	8.7	9.4	10.8

(주) '93년 실적은 잠정치임

- '93년 1~9월까지 쇠고기 총 소비량은 17만 1천톤으로 '92년 같은 기간 17만 2천톤보다 0.6%정도 감소 하였으며,
- 총소비량중 국내산 쇠고기는 9만 8천톤, 수입쇠고기는 7만 7천톤으로 국내산이 차지하는 비중(자급률)은 약 57.3%를 나타냄.

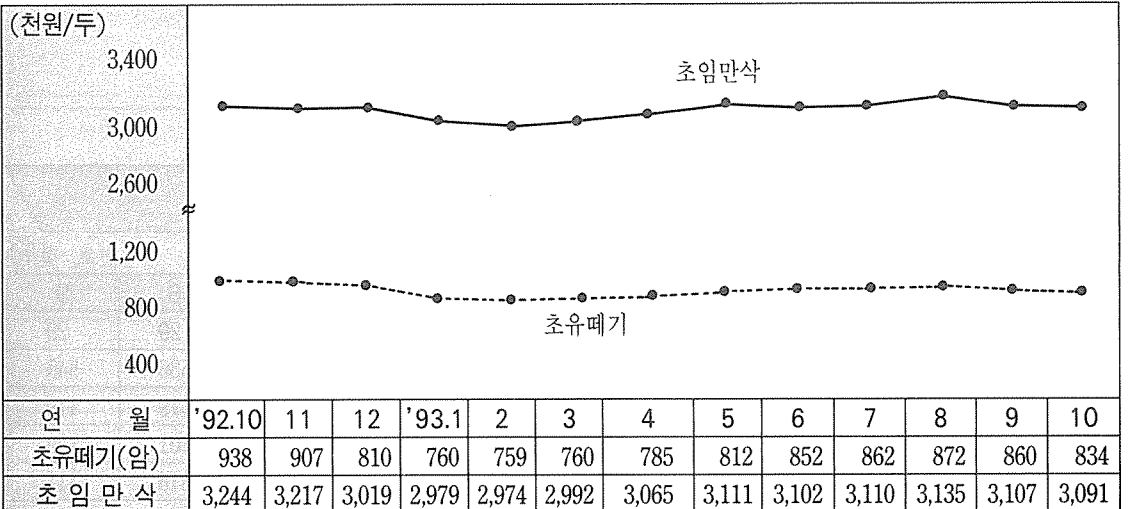
젖소용 배합사료 생산

(천톤)

연 월	'92.9	10	11	12	'93.1	2	3	4	5	6	7	8	9
총생산량	160	175	166	185	164	159	179	173	167	164	166	166	174
송아지	52	58	55	59	52	49	56	54	52	52	53	56	61
착유우	105	113	108	122	109	106	119	115	111	108	109	106	109
기타	3	4	3	4	3	4	4	4	4	4	4	4	4

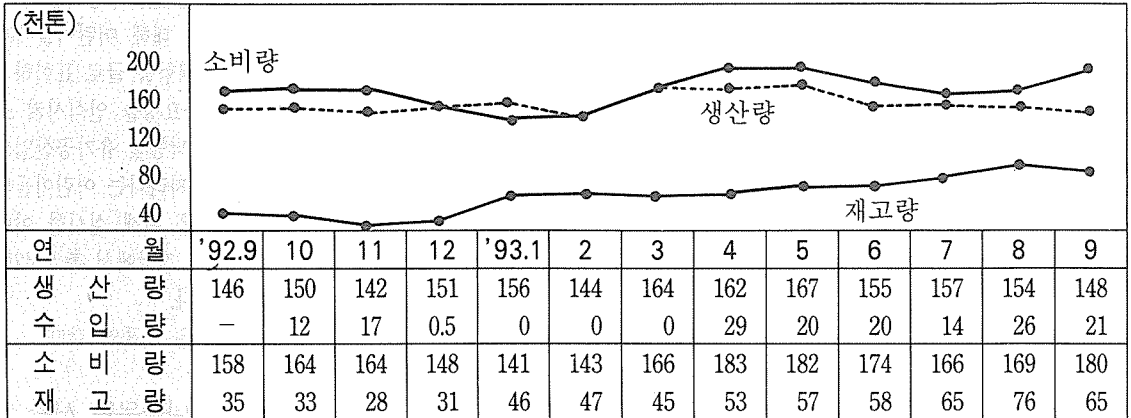
- '93년 1~9월까지 젖소용 배합사료 총생산량은 151만 2천톤으로 '92년 같은 기간 143만 7천톤보다 5.7%가 증가하였으며
- 착유우 사료 생산량도 99만 2천톤으로 '92년 같은 기간 97만 5천톤보다 1.7%증가 하였음

가 격 동 향(전국)



- 젖소값은 금년들어 약세를 보이다가 4월 들어 회복세를 나타내어 초임만삭우는 다시 300만원대 수준을 보이고 있음.
- '93년 11월 8일 현재 초유폐기(암)는 826천원, 초임만삭우는 3,097천원 수준을 나타내고 있음

우유수급동향



(주) 수입량과 재고량은 분유를 원유로 환산한 것임.

- '93년 1~9월까지 우유 총생산량은 140만 7천톤으로 작년 같은 기간 137만 3천톤보다 2.6% 정도 증가하였으며, 소비량도 '92년보다 4.1% 정도 증가하였음.
- '93년 9월 현재 우유 재고량은 6만 5천톤을 보이고 있음.

인공수정 실적

(천마리)

연 월	'92.9	10	11	12	'93.1	2	3	4	5	6	7	8	9
젖 소	35	37	34	34	32	34	38	37	36	36	36	44	38
한 육 우	114	101	76	67	59	64	78	88	101	126	143	142	118

- 젖소 인공수정실적은 연중 큰 변동없으나 금년 8월 초고치인 44천두를 보였음.

전 망

◎사육두수 : 약간 증가 예상

- '93. 12월 : 54만 8천마리로 '93. 9월 보다 0.6% 증가 예상
- '94. 3월 : 54만 6천마리로 '93. 12월보다 0.4% 증가 예상
- '94. 6월 : 56만 6천마리로 '93. 3월보다 3.7% 증가 예상

*이 유

- 소규모 농가는 감소하고 있는 반면 전업규모 이상의 농가는 증가추세
- 2세이상 큰암소 마리수의 지속적인 증가추세
('92. 9) 302 천두→('93. 6) 316천두→('93. 9) 318천두
- 원유 위생등급별 차등가격제에 따른 시설자동화로 사육규모 확대 예상
- 타축종에 비해 고정투자 시설비 부담, 인력난 등으로 신규농가의 참여가 어려움
- 내년 1월부터 체세포수 검사제도가 시행될 경우 젖소 도태가 가속화될 것으로 예상