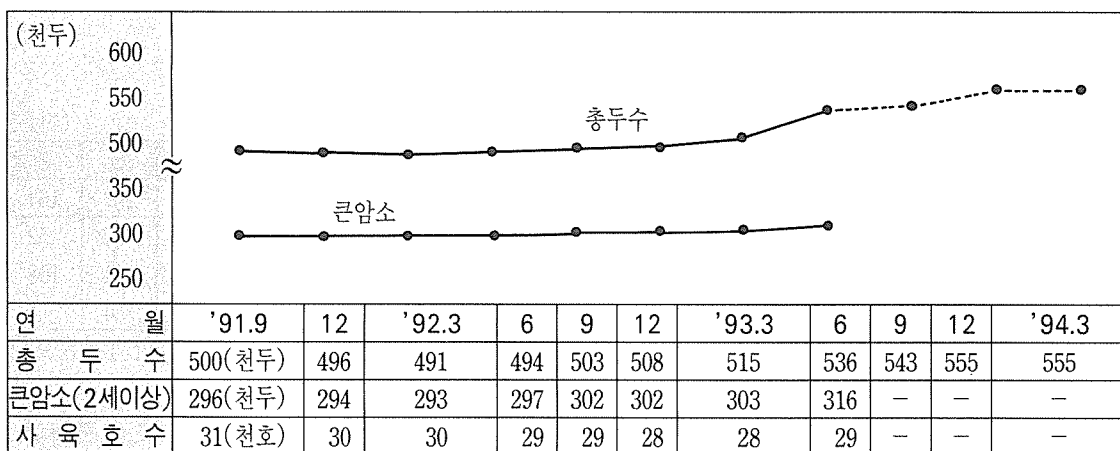


축산관측(젖소)

이 관측은 통계전문가, 양축농가 대표 및 양축가 단체 대표 등으로 구성된 축산관측협의회에서 현재까지의 여건과 앞으로의 변동사항을 감안하여 협의, 확정된 것입니다. 그러나 앞으로의 예기치 아니한 가축질병이나 양축가의 의사변경 등 사육 여건의 변동이 있을 경우 이 관측결과와 실제 상황은 달라질 수도 있습니다. <축산관측협의회 제공>

사 육 동 향



- 총 두 수 : '93. 6월 현재 536천두로 1년 전보다 42천두 (8.5%) 증가
3개월 전보다 21천두 (4.1%) 증가
- 큰 암 소 : '93. 6월 현재 316천두로 1년 전보다 19천두 (6.4%) 증가
(2세 이상) 3개월 전보다 13천두 (4.3%) 증가
- 사육호수 : '93. 6월 현재 29천호로서 1년 전과 같은 수준
3개월 전보다 1천호(3.6%) 증가

젖소사육두수 변동추세

(천호, 천두)

구 분	'91.9	12	'92.3	6	9	12	'93.3	6	
사 육 호 수	31	30	30	29	29	28	28	29	
총 두 수	500	496	491	494	503	508	515	536	
연 령 별	1 세 미 만	107	108	108	107	110	112	115	119
	1 ~ 2 세	97	94	90	91	91	94	97	101
	2 세 이 상	296	294	293	297	302	302	303	316

- 젖소사육 농가는 그동안의 완만한 감소세에서 '93. 6월 현재 2만 9천호로 약간 증가하였으며,
- 착유가능한 2세 이상 암소는 우유수급의 안정으로 '92년 9월 이후 30만마리 수준을 유지 해 다가 금년 6월부터 시행된 위생등급별 유대 차등제 실시에 따른 사육의욕 고취에 힘입어 3월보다 4.3%가 증가하였음.

쇠고기 소비동향

(천톤)

연 월	'92.6	7	8	9	10	11	12	'93.1	2	3	4	5	6
총소비량	17.8	16.7	22.3	22.9	16.5	16.9	22.6	22.6	12.8	15.2	18.9	16.6	18.7
국 내 산	6.8	6.8	8.5	10.6	7.5	8.3	10.9	13.1	7.8	10.6	9.9	9.6	9.4
수 입 육	11.0	9.9	13.8	12.3	9.0	8.6	11.3	9.5	5.0	4.6	9.0	7.0	9.3

(주) '93년 실적은 잠정치임

- '93년 상반기 쇠고기 총소비량은 10만 5 천톤으로 '92년 같은 기간 10만 7천톤보다 1.9%정도 감소 하였으며,
- 총소비량중 국내산 쇠고기는 6만 1천톤, 수입쇠고기는 4만 4천톤으로 국내산이 차지하는 비중 (자급률)은 약 58.1%를 나타냄. 이는 수입쇠고기 방출량 축소조정때문임.

젖소용 배합사료 생산

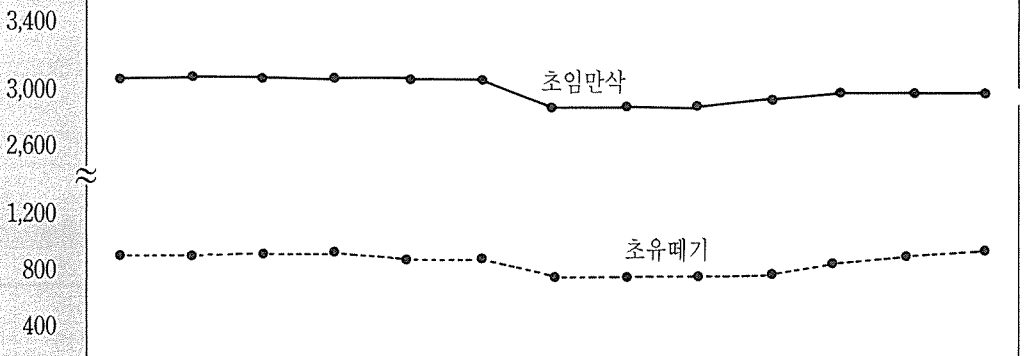
(천톤)

연 월	'92.6	7	8	9	10	11	12	'93.1	2	3	4	5	6
총생산량	154	153	154	160	175	166	185	164	159	179	173	167	164
송 아 지	45	46	48	52	58	55	59	52	49	56	54	52	52
착 유 우	105	103	103	105	113	108	122	109	106	119	115	111	108
기 타	4	4	3	3	4	3	4	3	4	4	4	4	4

- '93년 2/4분기 젖소용 배합사료 총생산량은 50만 4천톤으로 '92년 같은 기간 47만 1천톤보다 7.0%가 증가하였으며
- 착유우 사료 생산량도 33만 4천톤으로 '92년 같은 기간 32만 4천톤보다 3.1%증가 하였음

가 격 동 향(전국)

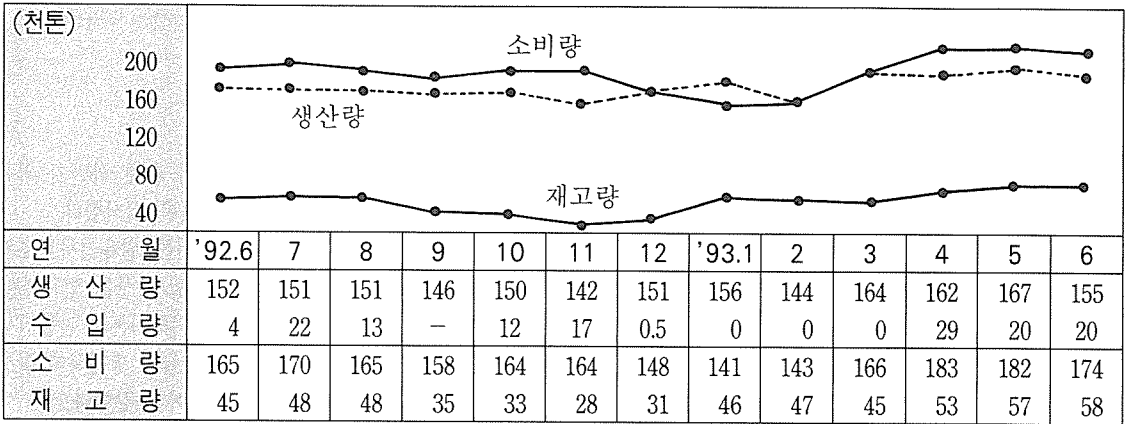
(천원/두)



연 월	'92.7	8	9	10	11	12	'93.1	2	3	4	5	6	7
초유떼기(암)	913	920	932	938	907	810	760	759	760	785	812	852	862
초 임 만 삭	3,206	3,217	3,258	3,244	3,217	3,019	2,979	2,974	2,992	3,065	3,111	3,102	3,110

- 젖소값은 금년들어 약세를 보이다가 4월 들어 회복세를 나타내어 초임만삭우는 다시 300만원대 수준을 보이고 있음.
- 8월 10일 현재 초유떼기(암)는 855천원, 초임만삭우는 3,275천원 수준을 나타내고 있음

우유수급동향



※수입량과 재고량은 분유를 원유로 환산한 것임.

- '93년 상반기 우유 총생산량은 94만 8천톤으로 작년 같은 기간 92만 6천톤보다 2.4%정도 증가하였으며, 소비량도 '92년보다 4.0%정도 증가하였음.
- '93년 6월 현재 우유 재고량은 5만 6천톤을 보이고 있음.

인공수정 실적

(천마리)

연 월	'92.6	7	8	9	10	11	12	'93.1	2	3	4	5	6
젖 소	34	33	32	35	37	34	34	32	34	38	37	36	36
한 육 우	121	131	130	114	101	76	67	59	64	78	88	101	126

- 젖소 인공수정실적은 연중 큰 변동없이 3만마리 수준을 꾸준히 보이고 있음

전 망

◎사육두수 : 약간 증가 예상

- '93. 9월 : 54만 3천마리로 '93. 6월 보다 1.3% 증가 예상
- '93. 12월 : 55만 5천마리로 '93. 9월보다 2.2% 증가 예상
- '94. 3월 : 55만 5천마리로 '93. 12월과 같은 수준 예상

*이 유

- 부업농 형태는 감소하고 있는 반면에 전업규모 이상의 농가는 증가추세
- 2세이상 큰암소 마리수 증가

('92. 6) 297 천두 → ('93. 3) 303천두 → 316천두

- 원유가격이 인상되었고 생산량 모두를 납유를 할 수 있어 사육의욕이 희생됨
- 축사폐수 처리에 따른 시설비 부담, 인력난 등으로 신규농가 참여의 어려움