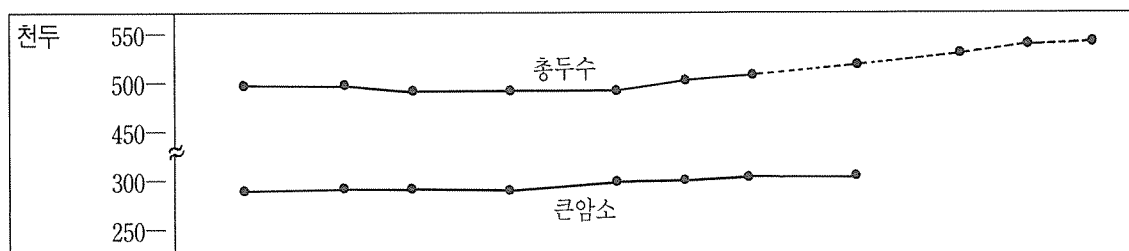


축 산 관 측(젖소)

이 관측은 통계전문가, 양축농가 대표 및 양축가 단체 대표 등으로 구성된 축산관측협의회에서 현재까지의 여건과 앞으로의 변동사항을 감안하여 협의, 확정된 것입니다. 그러나 앞으로의 예기치 아니한 가축질병이나 양축가의 의사변경 등 사육 여건의 변동이 있을 경우 이 관측결과와 실제 상황은 달라질 수도 있습니다. <축산관측협의회 제공>

사 육 동 향



연월	'91.6	9	12	'92.3	6	9	12	'93.3	6	9	12
총두수	500(천두)	500	496	491	494	503	508	515	520	526	532
큰암소(2세이상)	293(천두)	296	294	293	297	302	302	303	-	-	-
사육호수	32(천호)	31	30	30	29	29	28	28	-	-	-

- 총두수: '93. 3월 현재 515천두로서 1년 전보다 24천두 (4.9%) 증가
3개월 전보다 7천두 (1.4%) 증가
- 큰 암 소: '93. 3월 현재 303천두로서 1년 전보다 10천두 (3.4%) 증가
3개월 전보다 1천두 (0.3%) 증가
- 사육호수: '93. 3월 현재 28천호로서 1년 전보다 2천호 (6.7%) 감소
3개월 전보다 1천호 (3.4%) 감소

젖소사육두수 변동추세

(천호, 천두)

구분	'91.6	9	12	'92.3	6	9	12	'93.3
사육호수	32	31	30	30	29	29	28	28
총두수	500	500	496	491	494	503	508	515
연령별								
1세미만	109	107	108	108	107	110	112	115
1~2세	98	97	94	90	90	92	94	97
2세이상	293	296	294	293	297	302	302	303

- 젖소 사육농가는 그동안의 완만한 감소세가 금년 3월들어 주춤한 가운데 작년 12월과 같은 2만 8천호를 나타냈으며,
- 착유가능한 2세 이상 암소는 원유 수급 안정으로 '92년 9월 이후 30만마리 수준을 계속 유지하고 있음.

쇠고기 소비동향

(천톤)

연 월	'92.3	4	5	6	7	8	9	10	11	12	'93.1	2	3
총소비량	16.3	16.5	18.1	17.8	16.7	22.3	22.9	16.5	16.9	22.2	22.5	12.8	14.6
국내산	7.1	7.6	7.4	6.8	6.8	8.5	10.6	7.5	8.3	10.9	13.1	7.8	10.7
수입육	9.2	8.9	10.6	11.0	9.9	13.9	12.4	9.0	8.6	11.3	9.4	5.0	3.9

(주) '93년 실적은 잠정치임

- '93년 1/4분기 쇠고기 총 소비량은 5만톤으로 '92년 같은 기간 5만7천톤보다 12%정도감소 하였으며,
- 총 소비량중 국내산 쇠고기는 3만 2천톤, 수입쇠고기는 1만 8천톤으로 국내산이 차지하는 비중은 (자급률)은 약 64%를 나타냄

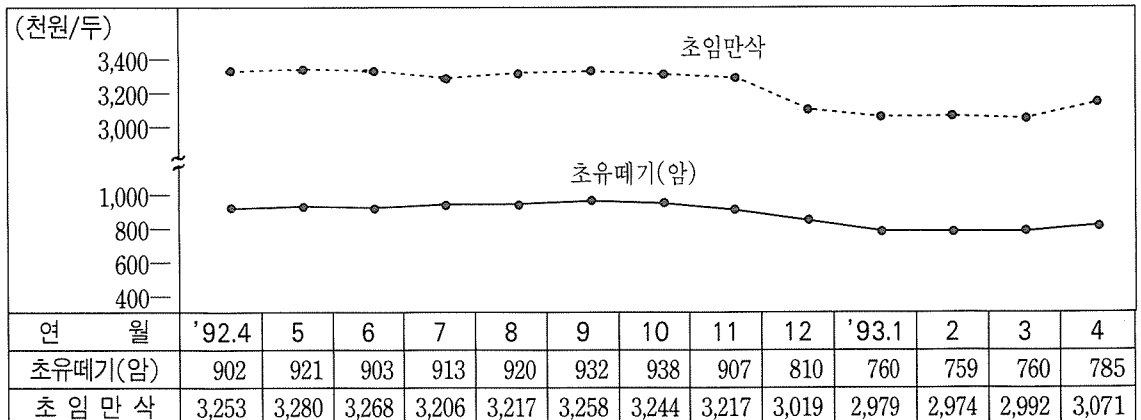
젖소용 배합사료 생산

(천톤)

연 월	'92.3	4	5	6	7	8	9	10	11	12	'93.1	2	3
총생산량	157	161	156	154	153	154	160	175	166	185	164	159	179
송아지	45	46	44	45	46	48	52	58	55	59	52	49	56
착유우	109	111	108	105	103	103	105	113	108	122	109	109	119
기타	3	4	4	4	4	3	3	4	3	4	3	4	4

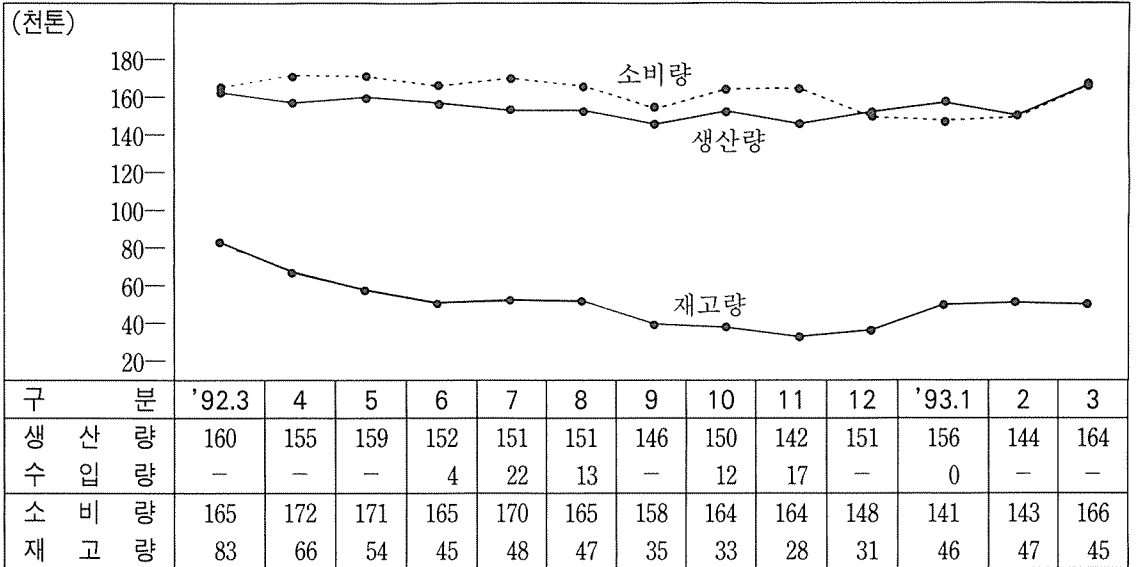
- '93년 1/4분기 젖소용 배합사료 총생산량은 50만 2천톤으로 '92년 같은 기간 49만 1천톤보다 2.2%가 증가하였으나,
- 착유우 사료 생산량은 33만 4천톤으로 '92년 같은 기간 33만 7천톤보다 0.1% 감소 하였음

가격 동향(전국)



- 젖소값은 금년들어 약세를 보이다가 4월들어 회복세를 초임만삭우는 다시 300만원대 수준을 보이고 있음.
- 5월 10일 현재 초유떼기(암)는 803천원, 초임만삭우는 3,104천원 수준을 나타내고 있음

우유수급동향



※수입량과 재고량은 분유를 원유로 환산한 것임.

- '93년 1/4분기 우유 총 생산량은 46만 4천톤으로 작년 같은 기간 46만톤보다 1%정도 증가하였으며, 소비량도 '92년보다 2% 정도 증가하였음.
- '93년 3월 현재 우유 재고량은 4만 5천톤을 보이고 있음.

인공수정 실적

(천마리)

연 월	'92.3	4	5	6	7	8	9	10	11	12	'93.1	2	3
젖 소	36	34	33	34	33	32	35	37	34	34	32	34	38
한 육 우	72	80	92	121	131	130	114	101	76	67	59	64	78

- 젖소 인공수정실적은 연중 큰 변동 없이 3만마리 수준을 꾸준히 보이고 있음.

전 망

◎사육두수 : 완만한 증가세 지속 예상

- '93. 6월 : 52만 마리로 '93. 3월 보다 1.0% 증가 예상
- '93. 9월 : 52만 6천마리로 '93. 6월 보다 1.2% 증가 예상
- '93.12월 : 53만 2천마리로 '93. 9월 보다 1.1% 증가 예상

*이 유

- 소규모 농가는 감소하고 있는 반면에 전업규모 이상의 농가는 증가 추세
- 송아지 생산이 가능한 2세 이상 큰암소 마리수의 지속적인 증가
('92. 6) 293천마리→('92.12) 302천마리→('93. 3) 303천마리
- 우유 수급의 안정으로 사육의욕이 회생
- 환경오염에 따른 시설비 부담, 인력난 등으로 신규 농가 참여의 어려움.