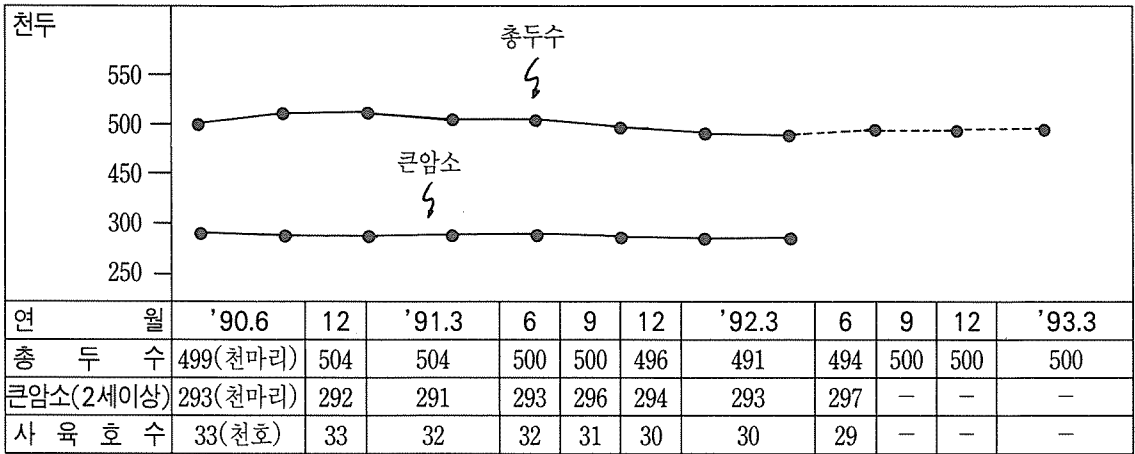


축산관측(젖소)

이 관측은 통계전문가, 양축농가 대표 및 양축가 단체 대표 등으로 구성된 축산관측협의회에서 현재까지의 여건과 앞으로의 변동사항을 감안하여 협의, 확정된 것입니다. 그러나 앞으로의 예기치 아니한 가축질병이나 양축가의 의사변경 등 사육여건의 변동이 있을 경우 본 관측결과와 실제 상황은 달라질 수도 있습니다. <축산관측협의회 제공>

사육동향



- 총두수 : '92. 6월 현재 494천두로 1년 전보다 6천두 (1.2%) 감소
3개월 전보다 3천두 (0.6%) 증가
- 큰 암 소 : '92. 6월 현재 297천두로 1년 전보다 4천두 (1.4%) 증가
3개월 전보다 4천두 (1.4%) 증가
- 사육호수 : '92. 6월 현재 29천호로서 1년 전보다 3천호 (9.4%) 감소
3개월 전보다 1천호 (3.3%) 감소

젖소사육두수 변동추세

(천호, 천두)

구분	'90. 9	12	'91. 3	6	9	12	'92.3	6
사육호수	33	33	32	32	31	30	30	29
총두수	499	504	504	500	500	496	491	494
연령별	1세미만	116	118	115	109	107	108	107
	1~2세	90	94	98	98	97	94	90
	2세이상	293	292	291	293	296	294	297

- 젖소사육 농가는 완만하게 감소하여 '92. 6월 현재 2만 9천호를 보이고 있으며
- 착유가능한 2세 이상 암소는 인력난 및 환경오염 시설비 부담 등의 어려움으로 29만 7천마리 수준을 유지하고 있음

쇠고기 소비동향

(천톤)

연 월	'91.6	7	8	9	10	11	12	'92.1	2	3	4	5	6
총소비량	16.0	17.5	20.7	26.9	17.2	17.6	22.6	26.8	13.9	16.3	16.5	18.1	17.5
국내산	6.5	7.4	8.6	12.1	7.3	7.9	9.3	11.7	6.4	7.1	7.6	7.5	6.9
수입육	9.5	10.1	12.1	14.8	9.8	9.7	13.3	15.1	7.5	9.2	8.9	10.6	10.6

(주) '92년 실적은 잠정치임

- '92년 상반기 쇠고기 총소비량은 10만 9천톤으로 작년 같은 기간 10만 1천톤보다 7.9%정도 증가하였으며
- 총소비량중 국내산 쇠고기는 4만 7천톤, 수입쇠고기는 6만 2천톤으로 국내산이 차지하는 비중은 약 43%를 나타냄

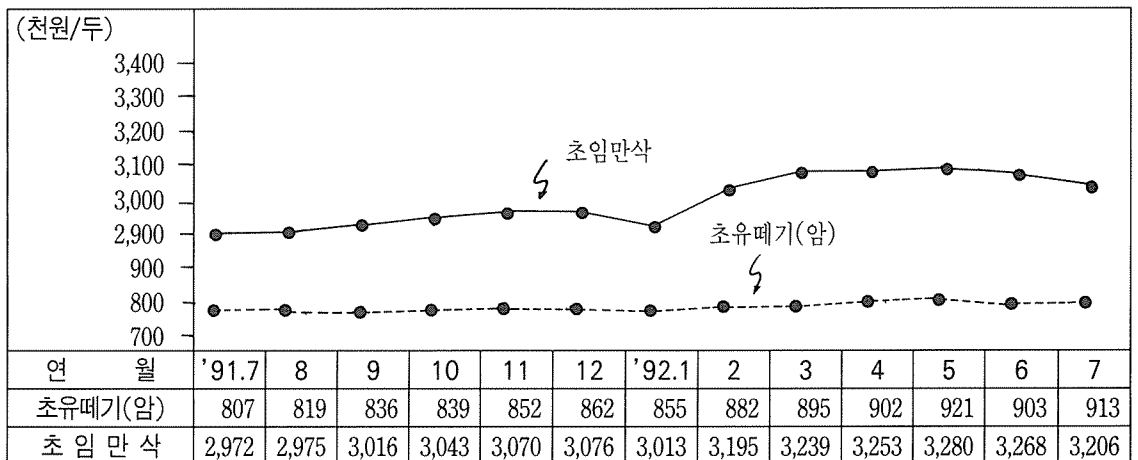
젖소용 배합사료 생산

(천톤)

연 월	'91.6	7	8	9	10	11	12	'92.1	2	3	4	5	6
총생산량	142	141	151	148	168	165	170	183	151	157	161	156	154
송아지	40	40	44	45	52	51	52	56	44	45	46	44	45
착유우	100	99	105	100	113	112	116	124	104	109	111	108	105
기타	2	2	2	3	3	2	2	3	3	3	4	4	4

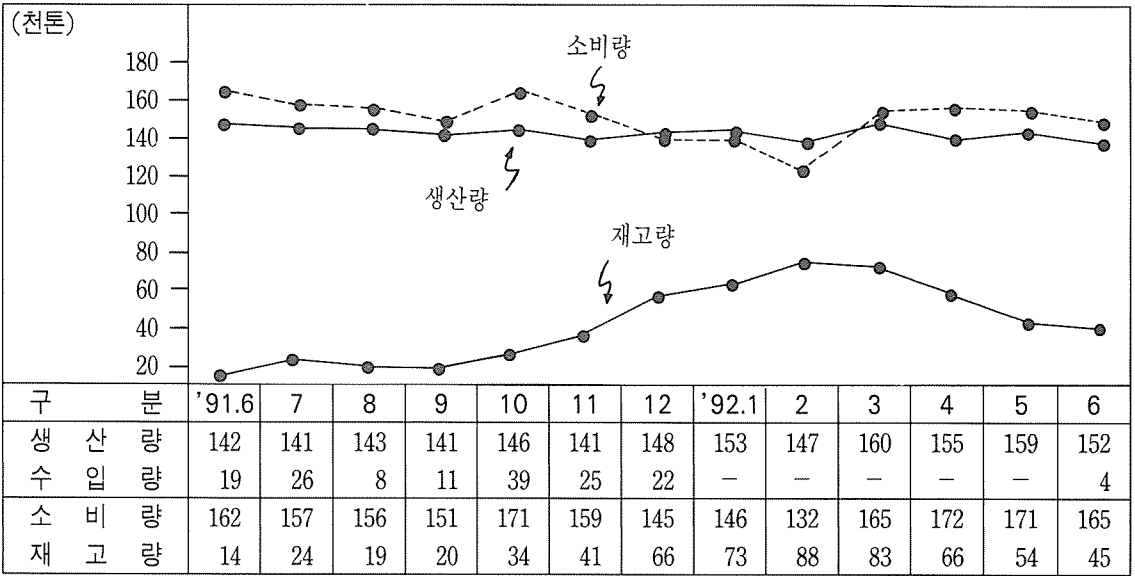
- '92년 상반기 젖소용 배합사료 총생산량은 96만 2천톤으로 작년 같은 기간 92만 1천톤보다 약 4.5%정도 증가하였으며
- 착유우 사료 생산량도 66만 1천톤으로 작년 65만톤보다 약 1.7%정도 증가하였음

가격 동향(전국)



- 젖소값은 금년 1월에 일시적으로 하락세를 보였으나 대체로 꾸준한 상승세를 보여 3월 이후에 초임 만삭우는 320만원대를 유지하고 있음.
- 8월 10일 현재 초유떼기(암)는 909천원, 초임만삭우는 3,210천원 수준을 나타내고 있음

우유수급동향



(주)수입량은 분유를 원유로 환산한 것임.

- '92년 상반기 우유 생산량은 92만 6천톤으로 작년 같은 기간 88만 1천톤보다 5.1%정도 증가하였으며, 소비량도 작년 같은 기간보다 2.3% 증가하였음
- '92년 6월 현재 우유 재고량은 소비증가에 힘입어 금년 들어 최저 수준인 약 4만 5천톤을 보이고 있음

인공수정 실적

(천두)

연 월	'91.6	7	8	9	10	11	12	'92.1	2	3	4	5	6
젖 소	35	32	34	35	37	37	38	34	33	36	34	33	34
한 육 우	99	116	121	99	86	73	68	59	64	72	80	92	121

- 젖소 인공수정실적은 연중 큰 변동없이 3만마리 수준을 꾸준히 보이고 있음

전 망

◎사육두수 : 약간 증가후 현상유지 예상

- '92. 9월 : 50만마리로 6월보다 1.2% 증가 예상
- '92. 12월 : 50만마리로 9월과 같은 마리수 예상
- '93. 3월 : 50만마리로 '92. 12월과 같은 마리수 예상

*이 유

- 환경오염 방지 시설비 부담, 인력난 등으로 신규참여의 어려움
- 2세 이상 큰암소 마리수의 증가
- 원유수급의 안정으로 사육의욕이 되살아남
- 소규모 농가는 감소하고 있는 반면 전업규모 이상의 농가는 증가 추세임