

國內經濟動向

經濟企劃院

概況

7월까지 우리經濟는 輸出伸張勢가 持續되는 가운데 生産, 稼動率, 雇傭事情等 實物經濟에 걸쳐 好調를 보였으나 8월에는 勞使紛糾가 擴散되면서 操業中斷事態로 인한 生産 및 輸出蹉跌과 投資萎縮등 經濟全般에 걸친 衝擊要因이 發生하였음.

〈勞使紛糾動向과 그 影響〉

8月中 勞使紛糾는 2,552件이 發生하였으나 9月들어 大幅 減少하여 鎮靜樣相을 보이면서 9月 23日 現在까지 發生한 3,434件中 98.6%인 3,386件이 妥結되었고 48件만 進行中에 있음.

勞使紛糾로 인한 生産 및 輸出蹉跌(7. 25~9. 11)은 各各 1兆 2,744億원, 521百萬弗로 推計되고 있음.

〈實物動向〉

7月中 産業生産 및 出荷는 持續的인 輸出增加와 內需伸張에 따라 前年同月比 各各 18.4%, 17% 增加하였으며 製造業 稼動率도 87.4%로 높은 水準을 나타내었으나 8月들어 勞使紛糾의 影響으로 生産 및 出荷가 前年同月對比 各各 -1.4%, 0.8%로 크게 鈍化되었으며 製造業稼動率도 73.5%로 下落하였음 7월까지 活潑한 增加勢를 보이던 製造業機械受注는 勞使紛糾로 인한 投資萎縮氣 萎縮으로 前年同月對比 25.9% 減少하였음.

〈對外去來〉

8月中 輸出은 勞使紛糾에 따른 操業中斷으로 19.7%의 낮은 增加勢를 나타내었으며 輸入은 35% 增加하였음. 輸出을 보면 電子, 自動車등 主宗品目의 增加率 鈍化가 뚜렷하게 나타나고 있으며 輸入은 內需用 輸入보다 輸出用 資本財와 原資材輸入이 큰 幅으로 늘어났음.

8月中 國際收支는 勞使紛糾의 影響으로 4.7億弗 黑字에 그쳤으며 1~8月中 累計로는 56.8億弗의 黑字를 示顯하였음.

〈財政 및 金融〉

8月中 總財政收支는 一般會計에서의 稅收增加鈍化에 따른 黑字規模의 縮小로 254億圓의 黑字에 그쳤으며 1~8月全體로는 2兆 4,025億圓의 黑字를 나타내었음.

8月中 總通貨는 水害復舊와 勞使紛糾에 따라 資金需要가 增加하였으나 經常收支黑字幅 縮小로 海外部門의 通貨供給이 줄어 前月の 18.2%보다 낮은 18%로 增加하였으며 本源通貨 및 通貨는 各各 18%, 16% 늘어났음.

〈物價〉

8月中 物價는 一般米와 特用作物, 菜蔬類를 中心으로 食料品價格이 上昇하는 등 上昇勢를 보여 都賣物價가 前월에 比하여 0.4% 上昇하였고 消費者物價는 1.4% 上昇하였음.

〈雇傭〉

持續的인 輸出增加와 內需伸張에 따라 製造

業을 中心으로 就業機會가 擴大되어 7月中 失業率은 前年同月の 3.2%에서 2.8%로 낮아졌으며 8월에도 2.7%로 비슷한 水準을 維持하였음.

〈景 氣〉

同行指數 및 先行指數는 7월까지 계속 上昇勢를 보여주었으나 8월에는 勞使紛糾에 따른 生産活動 및 輸出不振으로 前월에 比하여 各

各 2%, 0.1% 下落하였음.

〈海外經濟〉

最近 先進國經濟는 美國과 日本을 中心으로 점차 好轉되고 있는 가운데 9월들어 國際金利의 上昇으로 역시 上昇勢를 보이고 있으며 美「달러」價貨値는 安定勢를 보이고 있음.

한편 國際油價는 OPEC의 原油供給 過剩등으로 弱保合勢를 持續하고 있음.

1. 勞使紛糾動向과 그 影響

가. 勞使紛糾 現況

- 8월에 急增하였던 勞使紛糾는 9월 들어

鎮靜되는 모습을 보이고 있음.

○ 9. 23 現在 總紛糾事業體 3,434 個中 98.6%인 3,386 個業體 妥結

(件, %)

	發 生	1 日平均	妥 結	進 行
1. 1 ~ 6.28	121	0.7	118	3
6.29 ~ 7.31	91	2.8	70	21
8. 1 ~ 8.31	2,552	82.3	1,977	575
9. 1 ~ 9.23	670	30.5	1,221	-551
計	3,434 (100.0)		3,386 (98.6)	48 (1.4)

- 業種別로 보면 鑛業部門이 完全 妥結되고 製造業部門이 99.5%, 運輸業이 97.4%가 妥結되었음.

- 原因別로 보면 賃金引上, 勤勞條件 改善

등 利益紛糾와 勞組의 御用性 是非에 따른 組織紛糾가 대부분을 점하고 있으며 紛糾의 유형도 籠城, 作業拒否가 대부분임.

(9.23 現在)

	發 生	妥 結	進 行
計	3,434 件	3,386	48
製 造 業	1,832	1,822	10
(重 化 學)	81	81	0
(機 械 · 金 屬)	558	552	6
(電 氣 · 電 子)	237	235	2
(織 維)	256	255	1
運 輸 業	1,266	1,233	33
鑛 業	127	127	-

(9.10 現在)

原因別	類型別	發 生	作業拒否	籠 城	示 威	其 他
計		3,434件	1,127	2,214	88	5
賃 金 引 上		2,508	814	1,623	69	2
動 勞 條 件 改 善		529	178	345	6	—
不 當 勞 動 行 爲		41	10	29	1	1
其 他		356	125	217	12	2

(7.25-9.11 期間)

	生 産 (億 圓)	輸 出 (百 萬 弗)
蹉 跌 額	12,744	520.6
(自 動 車 及 部 品)	6,970	254.0
(造 船)	1,253	4.6
(機 械 · 金 屬)	995	37.3
(化 學 製 品)	799	35.9
(電 氣 · 電 子)	2,140	156.2
(織 維)	156	16.1

資料：商工部

나. 經濟全體에 미치는 影響

- 7. 25~ 9. 11 期間中 製造業의 勞使紛糾에 따라 該當業體 및 關聯企業의 生産 및 輸出은 各各 1兆 2,744 億圓, 521 百萬弗의 蹉跌을 보였음.

2. 實物動向

가. 生産과 出荷

- 7 月中 産業生産 및 出荷는 18% 水準으로 增加되었으나 勞使紛糾가 急激히 擴散된 8 月에는 操業中斷의 影響으로 生産이 前年同月比 마이너스 1.4%로 反轉되었음.

- 8 月中 業種別 生産動向을 보면 製造業 28 個業種中 11 個業種이 前年同月보다 減少하였으며 特히 運輸裝備, 電氣·電子, 組立金屬業種이 不振하였음.

- 8 月中 製造業稼働率은 勞使紛糾로 인한 操業中斷에 따라 73.5%로 下落하였음.

	'86.8月	'87.4月	5月
• 製造業稼働率	81.2	84.7	86.0
• 中小企業正常操業率 ¹⁾	84.9	89.0	88.6
	6月	7月	8月
• 製造業稼働率	87.5	87.4	73.5
• 中小企業正常操業率	87.9	86.8	83.5

1) 製造業, 中小企業協同組合中央會 調査

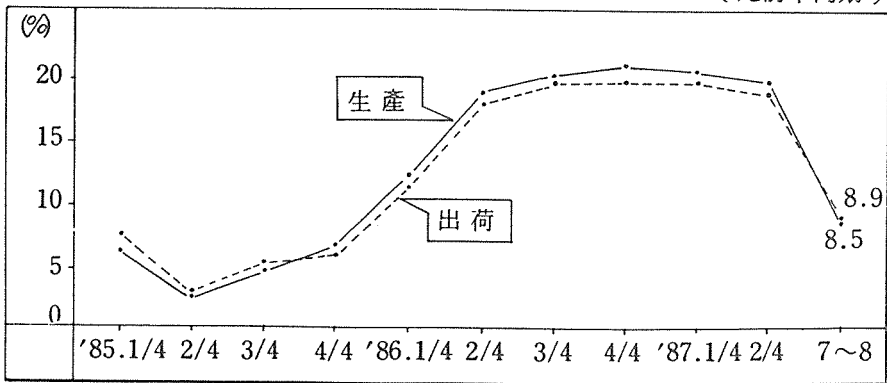
(季節調整, 比前年同(月·分)期, %)

	'86		'87			
	8月	累計	上半	7月	8月	累計
生産	18.4	16.6	20.0	18.4	-1.4	17.0
出荷	19.5	15.7	19.3	17.0	0.8	16.6
(輸出用) ¹⁾	(28.1)	(21.7)	(28.2)	(31.3)	(-8.2)	(23.7)
(内需用) ¹⁾	(16.1)	(13.6)	(16.0)	(12.1)	(4.4)	(14.0)
在庫	-2.3	-2.3	4.2	13.7	10.0	9.6

1) 原指數

〈生産 및 出荷推移〉

(比前年同期)



(比前年同期, %)

業種	8月	累計	業種	8月	累計
鑛業	-18.5	2.4	・石油精製	-3.8	-1.9
電氣業	9.0	14.6	・石油・石炭製品	17.0	7.6
製造業	-1.3	17.6	・ 고무製品	-18.1	0.1
・食料品	6.6	8.7	・ 플라스틱	-5.6	20.9
・飲料品	5.6	9.5	・陶器・瓷器	-7.3	9.5
・담배	-7.2	1.3	・유리製品	18.7	12.7
・纖維	5.0	10.2	・非金屬鑛物	1.0	17.7
・衣服	1.6	15.7	・鐵鋼	14.7	13.7
・가죽	-0.7	22.6	・非鐵金屬	-12.4	11.8
・신발	-5.5	16.2	・組立金屬	-19.8	4.1

• 나무製品	9.3	16.7	• 기계	14.9	31.9
• 家具	12.9	16.4	• 電氣·電子	-2.8	42.2
• 종이製品	16.0	24.5	• 運輸裝備	-47.8	12.9
• 印刷出版	10.6	8.7	• 科學器機	4.1	23.2
• 産業用化合物	9.8	15.9	• 其他	2.7	21.4
• 化學製品	1.9	10.5			

〈製造業 內需用出荷動向〉

- 8月中 製造業의 內需用出荷는 勞使紛糾의 影響으로 前年同월에 比하여 4%增加하는데 그쳤으며 1~8月 全體로는 14.1% 增加하였음.
- 7月까지 18%水準으로 늘어나던 內需用生産財는 8月에는 3.3%로 增加勢가 鈍化
- 8月中 消費財出荷는 前年同월에 比하여 5.3% 增加하여 1~8月 全體로는

9.4% 增加

나. 投 資

- 8月中 建築許可面積은 前年同月比 20.3% 增加하였으며 國內建設受注는 8.3% 增加하였음.
- 7月까지 35%水準의 增加勢를 보였던 製造業機械受注는 8月들어 勞使紛糾에 따른 投資雰圍氣 萎縮으로 前年同월에 比하여 25.9% 減少하였음.

(原指數, 比前年同(月·分)期, %)

	加重值	'86		'87			
		8月	累計	上半	7月	8月	累計
製 造 業	100.0	16.6	13.7	16.3	11.9	4.0	14.1
生 産 財	65.9	19.7	15.7	18.8	13.3	3.3	16.0
• 耐 久 財	8.4	14.7	7.8	32.3	18.5	-17.2	23.7
• 非 耐 久 財	57.5	20.6	17.3	16.3	12.3	7.3	14.6
┌ 原 材 料	47.1	22.4	19.2	16.7	13.5	8.5	15.3
└ 建 設 資 材	10.4	14.2	9.5	14.3	7.6	2.6	11.7
消 費 財	34.1	9.4	9.2	10.2	8.1	5.3	9.4

(比前年同(月·分)期, %)

	'86		'87			
	8月	累計	上半	7月	8月	累計
建築許可面積	30.9	13.7	11.5	18.0	20.3	13.6
(住居用)	(46.0)	(16.5)	(-5.5)	(16.6)	(13.3)	(-0.1)
(工業用)	(33.7)	(5.4)	(83.3)	(22.7)	(65.4)	(70.7)
(商業用)	(25.3)	(17.6)	(15.7)	(39.0)	(23.8)	(19.2)
國內建設受注	19.3	4.7	21.7	9.7	8.3	18.4
公共	-13.0	-18.0	23.7	21.4	-21.5	17.7
民間	87.1	43.8	21.5	12.1	36.9	22.7
(製造業)	(124.6)	(71.8)	(60.7)	-8.5	(8.0)	(40.9)

(比前年同(月·分)期, %)

	'86		'87			
	8月	累計	上半	7月	8月	累計
機械受注 ¹⁾	37.4	22.3	39.9	26.1	-9.1	32.8
・海　外	40.6	20.9	-15.3	92.5	9.1	-4.2
・國　內	36.5	22.3	56.1	12.3	-14.9	42.4
(製造業)	(68.8)	(30.9)	(36.0)	(30.4)	(-25.9)	(26.0)
工業用機械類 輸入許可	37.9	39.0	75.1	100.4	42.1	75.2
內需用機械類 出荷	22.0	18.1	26.8	21.7	-2.9	22.3

1) 船舶除外

〈施設資金供給動向〉

-1~7月中 施設資金은 資本市場을 통한 資金調達이 크게 늘어나고 外貨貸出과 리

스部門에서 好調를 보임에 따라 前年同期보다 7.8% 増加한 4兆 1,092億원이 供給되었음.

(供給基準, 10億원)

	'86		'87		增減率(%) (B/A)
	7月	累計(A)	7月	累計(B)	
1. 元貨金融	313.4	1,489.9	342.1	1,503.9	0.9
金融資金	194.2	1,046.4	169.2	956.6	-8.6
(輸出産業 設備金融)	(112.7)	(701.0)	(70.0)	(410.5)	(-41.4)

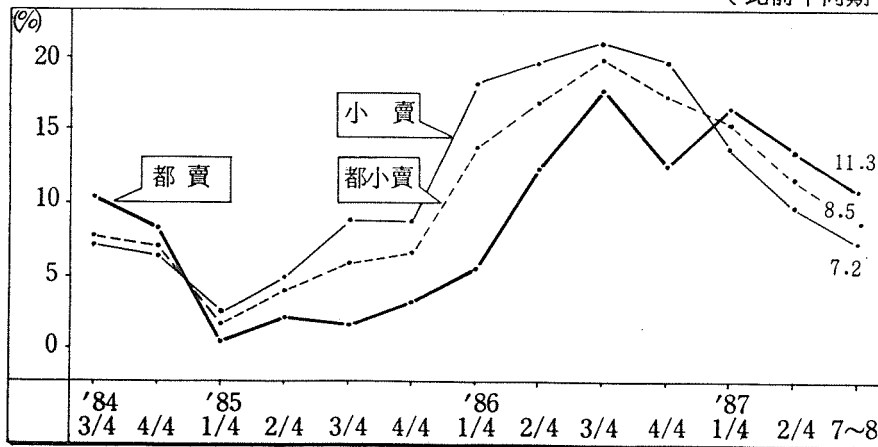
國民投資基金	56.7	268.0	29.6	151.4	-43.5
(國產機械) (購入資金)	(35.2)	(150.2)	(22.5)	(124.3)	(-17.2)
資本市場	62.5	175.5	143.3	395.9	225.6
(株式)	(27.2)	(112.0)	(134.6)	(230.9)	(206.2)
(會社債)	(35.3)	(63.5)	(8.7)	(165.0)	(259.8)
2. 外貨金融	268.4	1,603.6	308.6	1,565.2	-2.4
(外貨貸出)	(117.2)	(688.2)	(251.9)	(1,129.5)	(164.1)
3. 引込	136.2	718.7	164.9	1,040.1	144.7
計	663.7	3,812.2	815.6	4,109.2	7.8

(比前年同(月・分)期, %)

	'86		'87			
	8月	累計	上半	7月	8月	累計
都小賣販賣	21.6	16.4	12.5	9.5	7.5	11.5
都 賣	18.2	11.5	14.2	10.8	11.7	13.4
小 賣	23.7	19.1	11.6	8.9	5.4	10.5

〈 都小賣販賣 推移 〉

(比前年同期)



다. 都小賣販賣

- 1~8月中 都賣 및 小賣販賣는 前年同월에 比하여 各各 13.4%, 10.5%가 增加함으로써 全體 都小賣販賣는 11.5%增加하였음.

3. 對外去來

가. 輸 出

- 8月中 輸出은 勞使紛糾의 影響으로 前年同월에 比하여 19.7% 增加하는데 그쳤으며 輸出信用狀來到額도 30%로 增加率이 鈍化되었음.
 - 8月中 品目別 輸出을 보면 自動車, 電子 등 主要品目이 특히 不振하였으며 地域別로는 美國, 歐洲등에 대한 輸出伸張勢가 鈍化되었음.

나. 輸 入

- 8月中 輸入은 前年同월에 比하여 35% 增加하여 最近 2~3個月의 增加 趨勢를 持續하였으며 輸入承認額은 42.1% 增加하였음.
 - 8月中 原油導入額은 다소 增加되었으나 1~8月 全體로는 原油導入額이 크게 줄어 內需用輸入은 14.9% 增加에 그친 반면 輸出用輸入은 資本財輸入이 큰 幅으로 늘어 나고 原資材輸入도 增加함에 따라 39.4% 增加하였음.

다. 國際收支

- 8月中 經常収支는 勞使紛糾의 影響으로 468百萬弗의 黑字에 그쳐 黑字幅이 前年同월에 比하여 100百萬弗 減少하였음.

(百萬弗, %)

	'86			'87		
	1~7月	8月	累計	1~7月	8月	累計
輸出(FOB)	18,566	2,950	21,516	25,199	3,530	28,727
(比前年同期)	(24.7)	(32.1)	(25.7)	(35.7)	(19.7)	(33.5)
輸出信用狀來到	14,173	1,976	16,148	20,133	2,568	22,700
(比前年同期)	(25.0)	(33.2)	(25.9)	(42.0)	(30.0)	(40.6)

< 品目 및 地域別 輸出 >

(比前年同期, 百萬弗)

品目別	'87. 8月	增減 (%)	'87. 1~8月	增減 (%)	地域別	'87. 8月	增減 (%)	'87. 1~8月	增減 (%)
	纖維	971	29.4	7,026		33.6	美國	1,297	7.0
電子	473	28.2	3,859	52.2	日本	665	47.5	4,781	53.0
鐵鋼	274	-1.4	2,270	13.0	歐洲	564	19.7	4,847	48.3
機械	227	53.8	1,801	53.3	카나다	107	24.4	928	11.4
自動車	92	-2.6	1,694	102.7	사우디	73	10.6	699	17.1

(百萬弗, %)

	'86			'87		
	1~7月	8月	累計	1~7月	8月	累計
輸入(CIF)	18,047	2,563	20,610	22,234	3,459	25,693
(比前年同期)	(12.8)	(13.1)	(12.9)	(23.1)	(35.0)	(24.6)
輸入承認	15,600	2,010	17,610	21,529	2,855	24,384
(比前年同期)	(7.1)	(16.4)	(8.1)	(38.0)	(42.1)	(38.5)

<用途別 輸入内譯>

(比前年同期, 百萬弗)

		'86.1~8月	增減率(%)	'87.1~8月	增減率(%)
內需用	原油	1,971	-39.8	1,785	-9.4
	資本財	4,844	50.0	5,477	13.1
	消費財	1,449	10.1	1,597	10.3
	小計	12,415	7.5	14,268	14.9
輸出用	原資材	5,096	11.6	6,902	35.4
	資本財	2,535	51.6	3,644	43.7
	小計	8,195	23.4	11,425	39.4

○貿易収支는 勞使紛糾에 따른 輸出蹉跌로 169百萬弗의 黑字에 그친.

○貿易外収支는 海外建設受入의 增加와 利子支給의 減少등으로 240百萬弗의 黑

字 示顯

-1~8月中 經常収支는 5,676百萬弗의 黑字를 보여 黑字幅이 前年同期보다 4,100百萬弗 增加하였음.

(百萬弗)

	'86		'87		增減 (B-A)
	8月	累計(A)	8月 ^{P1}	累計(B)	
經常收支	569	1,576	468	5,676	4,100
貿易收支	380	1,612	169	4,001	2,389
輸出	2,820	20,876	3,392	28,228	7,352
輸入	2,440	19,264	3,223	24,227	4,963

貿易外收支	62	-676	240	1,005	1,681
(海外建設受入)	(48)	(369)	(98)	781	(412)
(旅行受入)	(152)	(891)	(190)	(1,427)	(535)
(對外利子支給)	(239)	(2,679)	(194)	(2,242)	(-436)
移轉收支	127	640	59	669	29
外換保有額(月末)	8,069		8,147		

4. 財政 및 金融

가. 財 政

- 8月中 總財政收支는 一般會計에서의 稅收增加勢鈍화에 따른 黑字規模의 大幅縮小로 254億원의 黑字를 나타내었음.
- 1~8月中 總財政收支는 2兆 4,025億원의 黑字를 보여 前年同期보다 1兆3,094億원이 改善되었음.

나. 通 貨

- 8月中 總通貨는 水害復舊 및 勞使紛糾에 따라 資金需要가 增加하였으나 國際收支 黑字幅 縮小에 따른 海外部門에서의 通貨供給鈍화로 前月の 18.2% 보다 多少 낮은 18.0% 增加하였음.
- 本源通貨 및 通貨는 各各 18.0%, 16.0% 增加하였고 總流動性은 30.8% 增加하였음.

(10 億 元)

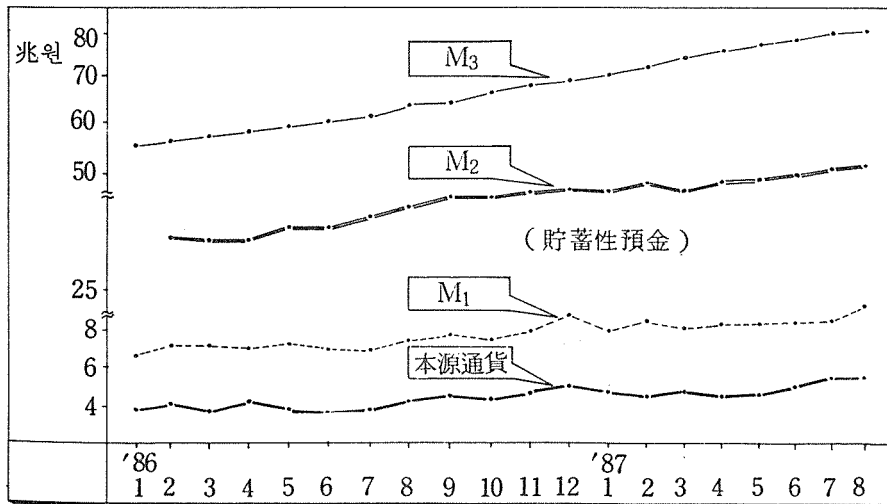
	'86		'87	
	8 月	累 計	8 月	累 計
一 般 會 計	-127.3	942.8	50.4	2,038.2
歲 入	967.2	9,389.9	1,116.6	11,383.9
(內 國 稅)	(634.9)	(5,947.5)	(710.7)	(7,102.9)
歲 出	1,094.5	8,447.1	1,066.2	9,345.7
特 別 會 計	4.8	97.7	-22.6	47.7
基 金 計 定	51.1	-95.3	68.9	-134.5
特 別 計 定	-83.7	46.1	-71.3	242.6
前 年 度 收 支 差	-	101.8	-	206.0
韓 銀 國 債 操 作	-	-	-	2.5
總 財 政 收 支	-155.1	1,093.1	25.4	2,402.5

註) 國庫集中基準

(比前年同期, 平殘增加率, %)

	'86 末殘額 (10 億 원)	'86		'87	
		7 月中	8 月中	7 月中	8 月中 ¹⁾
本 源 通 貨	5,016.7	10.7	10.7	18.8	18.0
通 貨 (M ₁)	8,808.9	12.0	16.1	19.2	16.0
總 通 貨 (M ₂)	33,833.1	17.7	17.8	18.2	18.0
非銀行受信 (M ₃ -M ₂) ¹⁾	35,284.0	29.3	29.8	43.6	46.4
總 流 動 性 (M ₃) ¹⁾	69,117.1	24.1	24.7	30.8	30.8

1) 末 殘



다. 預金 및 貸出動向

- 8 月中 貯蓄性預金은 自由貯蓄預金이 減少로 反轉함에 따라 2,406 億 원 增加에 그 친데 비해 要求拂預金이 企業의 運營資金 需要增大로 前月に 비해 5,407 億 원이 나 增加하여 金融機關總預金增加를 主導

하였음.

- 8 月中 金融資金貸出은 一般金融이 크게 늘어나 增加額이 5,946 億 원에 이르러 全體 民間與信의 增加勢가 擴大되었으며 會社債發行도 好調를 持續하였음.

(增減, 10 億 원)

	'86 末殘額	'86		'87	
		8 月中	累 計	8 月中 ¹⁾	累 計
1. 金融機關總預金	29,694.5	881.2	3,486.4	781.3	3,411.5
貯蓄性預金	24,591.1	287.3	3,143.2	240.6	3,303.8

(定期預金)	(7,441.9)	(43.6)	(356.3)	(137.5)	(606.7)
自由 (貯蓄預金)	(6,048.8)	(90.3)	(1,747.3)	(-16.4)	(1,524.7)
(定期積金)	(2,513.1)	(74.8)	(250.4)	(38.3)	(301.9)
家計優待 (定期積金)	(537.5)	(33.9)	(237.7)	(38.1)	(307.5)
要求拂預金	5,103.4	593.9	325.2	540.7	107.7
2. 讓渡性預金	1,307.6	67.3	-50.3	98.4	963.4
3. 家計金錢信託	1,369.0	8.8	317.0	-23.0	20.2
4. 金融資金貸出	36,156.5	89.2	3,021.2	594.6	3,693.1
5. 短資受信	8,881.6	136.4	826.2	236.5	348.2
短資與信	8,924.1	79.7	1,137.6	46.6	26.1
6. 會社債發行	14,536.7	291.7	1,874.5	254.8	2,100.7

라. 市中資金事情

- 最近 市中資金事情은 全般的으로 安定된 모습을 보였음.
○ 어음不渡率은 7月的 0.07%에서 8月

에 0.06%로 下落

○ 會社債收益率은 7월에 比하여 小幅 上昇하였으며 株式市場은 活況勢 示顯

< 8月中 市中資金事情 >

	'86.8月	'87.5月	6月	7月	8月
全國어음不渡率 (%)	0.18	0.08	0.09	0.07	0.06
國債收益率 ¹⁾ (%)	11.57	12.19	12.27	11.84	12.57
會社債收益率 ²⁾ (%)	12.82	12.76	12.66	12.72	12.95
株價指數 ('80.1.4=100)	268.2	384.0	387.3	454.0	484.0

株式去來量 (日平均, 萬株)	2,344	4,515	4,135	6,441	5,434
--------------------	-------	-------	-------	-------	-------

1) '86년부터 國債複利債收益率 適用
2) '86년부터 金利連動附 保證社債收益率 適用

5. 物 價

比 0.4%上昇하였고 消費者物價는 1.4% 上昇하였음.

- 8月中 物價는 一般米와 特用作物, 菜蔬類 등 農水産食品의 搬入量減少로 食料品價格이 오름세를 보임에 따라 都賣物價가 前月

- 8月中 輸出物價는 前年末에 比하여 9.1% 上昇하였으며 輸入物價는 12.0% 上昇하였음.

(%)

	'86.8月			'87.8月		
	比前月	比前年末	比1年前	比前月	比前年末	比1年前
都賣物價	-0.1	-3.6	-2.7	0.4	1.1	1.0
食料品	-0.1	-1.3	0.9	1.6	0.5	-2.1
食料品以外	-0.1	-4.4	-4.1	0.1	1.4	2.2
消費者物價	0.0	1.4	2.4	1.4	3.8	3.7
食料品	-0.2	-0.1	0.6	3.5	6.4	4.6
食料品以外	0.1	2.2	3.6	0.1	2.1	3.3

< 費目別 消費者物價 >

(%)

	'86.8月			'87.8月		
	比前月	比前年末	比1年前	比前月	比前年末	比1年前
住居費	0.2	3.7	4.9	0.1	1.6	2.3
光熱費	0.0	-0.5	1.3	0.0	2.6	2.6
被服費	0.2	-0.7	1.4	0.1	1.6	6.3
雜費	0.1	3.2	4.3	0.0	2.5	2.9

(%)

	'87.8月			主要變動品目
	比前月	比前年末	比1年前	
輸出物價	1.1	9.1	11.4	[上昇: 食용버섯, 훈방면사, 주방용품, 제재목, 미용품 [下落: 화섬스웨터, 벤죈, 설탕
輸入物價	0.4	12.0	20.6	

6. 雇 傭

- 8月中 失業率은 前年同月の 3.0%에서 2.7%로 낮아졌으며 季節調整 失業率도 3.5%

에서 3.1%로 낮아졌음.

○經濟活動人口는 昨年 8月보다 507千名이 增加한 데 比하여 就業者數는 546千名이 增加

(千名)

	'86		'87		前年同月比增減	
	7月	8月	7月	8月	'86.8	'87.8
經濟活動人口	16,774	16,860	17,432	17,367	695	507
(經濟活動 參加率,%)	(59.4)	(59.5)	(60.2)	(59.8)	(1.0)	(0.3)
就業者	16,232	16,355	16,951	16,901	805	546
• 農林漁業	4,187	4,243	4,056	3,977	-42	-266
• 鑛工業 (製造業)	4,097 (3,909)	4,092 (3,903)	4,650 (4,453)	4,625 (4,430)	452 (419)	533 (527)
• SOC其他 (建設業)	7,948 (968)	8,020 (973)	8,245 (956)	8,299 (987)	395 (-)	279 (14)
(都小賣業)	(3,513)	(3,576)	(3,614)	(3,617)	(189)	(41)
失業者	542	505	481	466	-110	-39
失業率(%)	3.2	3.0	2.8	2.7	-0.8	-0.3
(季節調整)	(3.7)	(3.5)	(3.2)	(3.1)	(-0.9)	(-0.4)
• 農家	0.5	0.5	0.5	0.4	-0.4	-0.1
• 非農家	4.1	3.8	3.5	3.4	-1.1	-0.4

(名, %)

	勤勞者數			募集中	
	'86.7	'87.7	增減率	人員	募集率
15個業種	1,738,305	1,851,177	6.5	31,999	1.7
電氣·電子	299,925	354,190	18.1	4,048	1.1
機械	100,702	111,644	10.9	755	0.7
고구	109,231	115,886	6.1	3,055	2.6
組立金屬	126,542	132,374	4.6	1,417	1.1
織維	323,955	334,584	3.3	7,797	2.3

註) 勞働部調査(標本 1,338個業體, 全國)

(期間平均, 名)

	'86			'87			
	上 半	下 半	年 間	上 半	7 月	8 月	累 計
求 人 (A)	18,611	19,186	18,898	27,542	24,640	16,754	25,831
求 職 (B)	13,983	14,304	14,144	13,442	6,786	5,206	11,581
求人倍率(A/B)	1.33	1.34	1.34	2.05	3.63	3.22	2.23

註」 勞動部調查 (42 個職業安定機關)

○ 産業別로 보면 製造業就業人口가 527 千名이 增加한 반면 서비스業 및 其他部門의 就業은 279 千名이 增加

- 7 月中 主要業種의 勤勞者數는 前年同月에 比하여 6.5% 增加하였으며 募集中인 人員도 32 千名에 달함.
- 8 月中 求人求職動向을 보면 求人者 數가 求職者數를 크게 上廻하여 部分的인 人力 不足現象을 보이고 있음.

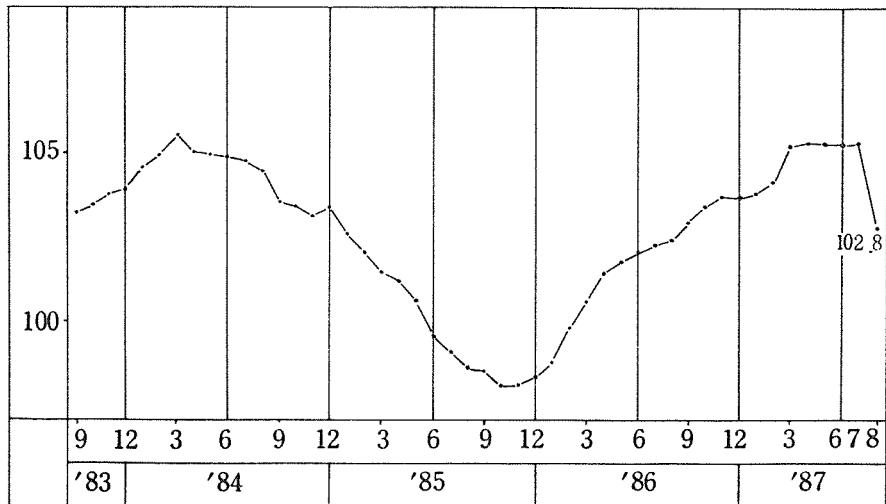
7. 景 氣

가. 景氣趨勢 및 循環

- 動行指數 및 先行指數는 7 月까지 계속 上昇勢를 보였으나 8 月에는 勞使紛糾에 따른 生産活動 및 輸出活動 및 輸出不振으로 前月에 比하여 크게 下落
- 同行指數循環變動値는 102.8로 下落하였음.

(比前月, %)

	'87.1	2	3	4	5	6	7	8
同行指數	0.8	1.0	1.3	0.7	0.5	0.5	0.8	-2.0
先行指數	0.6	2.1	1.0	1.0	-0.6	1.0	1.4	-0.1



{ 同行指數 } { 循環變動値 }	'87.3	4	5
	105.2	105.3	105.3
	6	7	8
	105.3	105.5	102.8

나. 指標別變動

- 8月中 指標別變動을 보면 同行 指標는 産業生産指數등 3個指標가 減少 하였고 先行指標는 民間機械受注額등 5個指標가 減少하였음.

(不規則調整, 比前月, %)

		'87.5	6	7	8
同行 指 標	〈 增 加 〉				
	1. 都小賣販賣額指數	-0.2	-0.7	0.1	1.3
	2. 製造業勤勞者數	0.6	0.6	0.5	0.4
	〈 減 少 〉				
	1. 産業生産指數	1.5	1.2	1.2	-5.0
	2. 製造業稼働率指數	0.2	0.3	1.0	-4.9
	3. 生産者出荷指數	1.2	1.8	1.1	-3.3
先 行 指 標	〈 增 加 〉				
	1. 建築許可面積	-16.0	-4.9	6.7	13.8
	2. 綜合株價指數	5.0	0.7	7.3	8.0
	3. 通 貨 (M ₁)	2.2	2.6	2.6	1.2
	4. 總流動性 (M ₃)	-1.4	0.2	0.1	0.4
	〈 減 少 〉				
	1. 民間機械受注	-3.3	6.4	5.1	-5.2
	2. 製造業平均勤勞時間	-1.9	0.5	0.1	-4.0
	3. 輸 出 額	-0.6	-4.5	-0.4	-3.6
	4. 製造業在庫率指數	-1.6	-0.1	-0.4	-3.6
5. 輸出信用狀來到額	1.4	4.3	-2.1	-0.5	