

# 國內經濟動向

經濟企劃院

## 1. 實物動向

### 가. 生産과 出荷

-87年1月中 産業生産과 出荷는 높은 輸出增加와 內需伸張에 따라 前年同月に 比하여 各各 20.6%, 21.3% 增加하여 85年 3/4分期 以後의 伸張勢를 持續하였음.

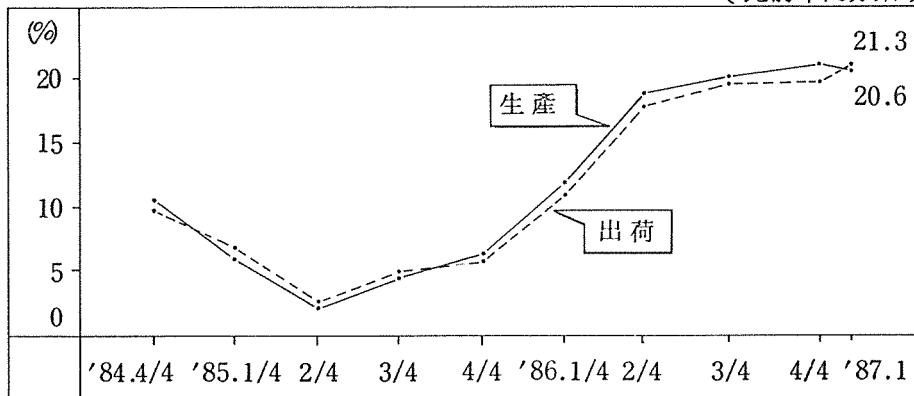
(季節調整, 比前年同(月)期, %)

	'86 年間	'86				'87
		1 月	上半期	下半期	12 月	1 月
生 産	18.5	11.9	15.9	21.0	21.0	20.6
出 荷	17.2	11.1	14.7	19.7	18.4	21.3
(輸出用) <sup>1)</sup>	(25.6)	(16.0)	(21.2)	(29.6)	(29.7)	(36.6)
(內需用) <sup>1)</sup>	(14.3)	(9.4)	(12.5)	(15.9)	(13.4)	(11.8)
在 庫	-1.6	1.4	-2.4	-0.9	3.6	0.4

1) 原指數

〈生産 및 出荷推移〉

(比前年同分期)



-1月中 業種別 生産 및 出荷動向을 보면 製造業 28個 業種中· 고무製品業種등을 除外한 26個 業種이 增加勢를 보였으며 특히 機械, 電氣, 電子業種이 큰 幅의 伸張勢를 보였음.

(比前年同月, %)

業 種	生産	出荷	業 種	生産	出荷
鑛 業	10.5	4.2	• 石油 精 製	7.0	20.6
電 氣 業	16.5	15.5	• 石油·石炭製品	-1.4	-3.0
製 造 業	21.1	21.8	• 高 木 製 品	-2.3	12.1
• 食 料 品	5.2	12.0	• 플 라 스 틱	14.7	18.5
• 飲 料 品	10.2	15.6	• 陶 器·瓷 器	23.0	19.9
• 담 배	2.3	5.4	• 유 리 製 品	9.6	7.0
• 織 維	9.4	5.7	• 非金屬鑛物	33.2	32.4
• 衣 服	14.5	11.6	• 鐵 鋼	9.9	6.4
• 가 축	24.7	27.8	• 非 鐵 金 屬	31.7	16.7
• 신 발	18.0	27.2	• 組 立 金 屬	0.0	1.8
• 나 무 製 品	23.5	4.2	• 機 械	31.6	23.5
• 家 具	16.5	9.5	• 電氣·電子	66.3	75.2
• 중 이 製 品	23.0	21.5	• 運 輸 裝 備	17.3	23.5
• 印 刷 出 版	18.3	6.2	• 科 學 器 機	30.6	38.3
• 產 業 用 化 合 物	19.6	11.3	• 其 他	28.3	23.2
• 化 學 製 品	7.4	12.1			

-1月中 製造業稼働率은 85.0%로 上昇하였으며 中小企業 正常操業率도 88.2%의 높은 水準을 나타내었음

(%)

	'86.1月	10月	11月	12月	'87.1月
• 製造業稼働率	80.2	84.4	83.8	84.9	85.0
• 中小企業正常操業 <sup>1)</sup>	81.8	88.0	88.8	88.9	88.2

1) 製造業, 中小企業協同組合中央會調査

### 〈製造業 內需用出荷 動向〉

-1月中 製造業의 內需用出荷는 前年同월에 比하여 12.4% 增加하였음.

○國內生産活動의 好調로 1月中 內需用生産財는 耐久財를 中心으로 14.7%

增加

○ 1月中 消費財出荷는 前年同월에 比하여 7.2% 增加

(原指數, 比前年同(月)期, %)

	加重値	'86 年間	'86				'87 1 月
			1 月	上半期	下半期	12 月	
製 造 業	100.0	14.2	9.0	12.5	15.9	13.4	12.4
生 産 財	65.9	16.3	8.3	14.1	18.4	16.2	14.7
・ 耐 久 財	8.4	11.4	0.6	5.6	16.9	8.9	26.1
・ 非耐久財	57.5	17.3	9.8	15.9	18.7	17.8	12.8
┌ 原 材 料	47.1	19.2	9.5	17.8	20.5	18.3	14.1
└ 建 設 資 材	10.4	10.0	11.0	8.1	11.7	15.9	5.0
消 費 財	34.1	9.4	10.2	8.8	9.9	7.1	7.2

나. 投 資

- 1月中 建築許可面積은 工業用이 前年同월에 比하여 308%의 높은 增加勢를 보였으며 民間部門에서의 建設受注도 56.6%가 늘어나는 好調를 보였음.

(比前年同(月)期, %)

	'86 年間	'86				'87 1 月
		1 月	上半期	下半期	12 月	
建築許可面積	13.9	-17.5	12.3	15.5	41.4	87.9
( 住居用 )	(9.3)	(-15.6)	(14.3)	(5.1)	(25.8)	(60.4)
( 工業用 )	(43.3)	(6.3)	(12.1)	(72.6)	(160.2)	(308.0)
( 商業用 )	(8.7)	(-43.3)	(5.0)	(13.5)	(33.1)	(18.2)

國內建設受注	11.0	-30.7	2.7	18.7	32.2	29.9
公 共	-12.0	-12.7	-18.4	-6.2	-6.3	7.1
民 間	55.1	-43.7	37.2	73.9	144.9	56.6
(製造業)	(96.9)	(73.2)	(65.4)	(119.6)	(224.3)	(6.6)

— 活潑한 設備投資를 反映하여 1月中 製造業機械受注와 工業用機械類 輸入許可는 前年同월에 比하여 各各 58.1%, 128.8% 增加하였음.

(比前年同(月)期, %)

	'86年間	'86				'87
		1 月	上半期	下半期	12 月	1 月
機 械 受 注 <sup>1)</sup>	22.7	20.4	18.3	27.6	40.4	20.1
• 海 外	13.6	114.9	18.1	9.2	103.2	-19.8
• 國 內	25.4	5.8	17.8	34.1	34.4	31.3
(製 造 業)	(38.8)	(3.9)	(20.5)	(60.3)	(34.7)	(58.1)
工業用機械類輸入許可	57.9	30.3	31.2	82.2	128.2	128.8
內需用機械類出荷	19.4	10.0	17.1	21.6	15.6	26.0

1) 船舶除外

〈施設資金 供給動向〉

— 1月中 施設資金은 外貨貸出과 리스部門에서 好調를 보임에 따라 昨年 同月보다 5,113 億원이 增加함으로써 28.6%의 伸張勢를 보였음.

(供給基準, 10 億원, %)

	'86		'87	增 減 率 (B/A)
	1 月 (A)	年 間	1 月 (B)	
1. 원 貨 金 融	113.7	3,244.0	110.5	-2.8
金 融 資 金	105.4	2,256.5	102.2	-3.0
(輸 出 產 業 融 設 備 金 融)	(74.6)	(1,324.0)	(69.8)	(-6.4)

國民投資基金	7.2	479.7	4.1	-43.1
(國產機械) (購入資金)	(5.9)	(247.2)	( 3.5)	(-40.7)
資本市場	1.1	507.8	4.2	281.8
(株 式)	(0.1)	(363.4)	( 2.0)	(20倍)
(會 社 債)	(1.0)	(144.4)	( 2.2)	(120.0)
2. 外 貨 金 融	214.1	2,716.9	235.5	10.0
(外貨貸出)	(104.2)	(1,339.6)	(142.5)	(36.8)
3. 리 즈	69.7	1,423.6	165.3	137.2
計	397.5	7,384.5	511.3	28.6

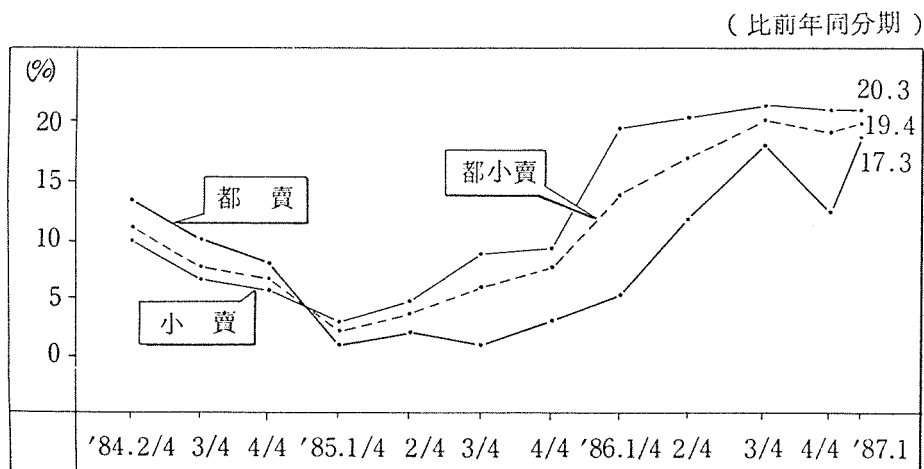
다. 都小賣販賣

- 1月中 都賣 및 小賣販賣는 前年同월에 比하여 各各 17.3%, 20.3%가 增加함으로써 全體 都小賣販賣는 19.4% 增加하였음.

(比前年同(月)期, %)

	'86	'86				'87
	年 間	1 月	上半期	下半期	12 月	1 月
都 小 賣 販 賣	17.0	9.9	15.3	18.5	13.9	19.4
都 賣	12.1	5.5	9.0	15.1	12.8	17.3
小 賣	19.6	12.1	18.8	20.3	14.3	20.3

- 都小賣販賣는 85年 2/4分期 以後의 上昇勢가 持續되었음.



## 2. 對 外 去 來

### 가. 輸 出

— 2月中 輸出은 2,901百萬弗로써 前年同월에 比하여 26.0% 增加하여 계속 好調를 보이고 있으며 輸出信用狀來到額도 34.8%의 높은 增加勢를 보였음.

( 百萬弗, % )

	'86			'87		
	1 月	2 月	累 計	1 月	2 月 <sup>PI</sup>	累 計
輸 出 ( FOB )	2,027	2,302	4,329	2,831	2,901	5,732
( 比前年同期 )	(25.3)	(31.2)	(28.4)	(39.7)	(26.0)	(32.3)
輸出信用狀來到	1,620	1,978	3,597	2,239	2,666	4,905
( 比前年同期 )	(9.7)	(36.2)	(22.8)	(38.3)	(34.8)	(36.4)

— 品目別 輸出을 보면 纖維, 電子, 신발, 機械 등 主要品目이 繼續 好調를 보이고 있으며 地域別로도 美國, 日本, 歐洲 등에 대한 輸出伸張勢가 持續되고 있음.

〈品目 및 地域別 輸出〉

(百萬弗, %)

品目別	'87.	增減	'87.	增減	地域別	'87.	增減	'87.	增減
	2月	(%)	1~2月	(%)		2月	(%)	1~2月	(%)
纖維	664	31.5	1,383	34.1	美國	1,077	18.9	2,201	30.8
電子	420	67.9	791	66.7	日本	509	53.8	959	47.0
鐵鋼	257	3.9	481	2.9	歐洲	475	18.2	970	42.6
신발	171	28.0	352	25.8	캐나다	101	6.3	193	-4.5
機械	191	45.8	373	64.5	사우디	83	62.7	166	44.3

나. 輸 入

- 2月中 輸入은 前年同월에 比하여 7.2% 增加하였으며 輸入承認額은 30.3% 增加하였음.

(百萬弗, %)

	'86			'87		
	1月	2月	累計	1月	2月 <sup>1)</sup>	累計
輸 入 (C I F)	2,443	2,558	5,001	2,306	2,742	5,048
(比前年同期)	(3.0)	(26.8)	(13.9)	(-5.7)	(7.2)	(0.9)
輸 入 承 認	2,041	2,046	4,087	2,224	2,666	4,889
(比前年同期)	(8.0)	(-1.3)	(2.6)	(9.0)	(30.3)	(19.6)

- 用途別 輸入內譯을 보면 原油導入額이 크게 줄어 內需用은 12.7% 減少한 반면 輸出用은 資本財 輸入이 큰 폭으로 늘어나고 原資材 輸入도 增加함에 따라 24.8% 增加하였음.

〈用途別 輸入内譯〉

(百萬弗)

		'86.1~2月	增減率(%)	'87.1~2月	增減率(%)
內需用	原 油	885	-8.4	371	-58.1
	資 本 財	1,044	58.7	958	-8.2
	消 費 財	308	-6.4	334	8.4
	小 計	3,180	13.5	2,776	-12.7
輸 出 用	原 資 材	1,187	15.9	1,364	14.9
	資 本 財	524	-4.6	738	40.8
	小 計	1,821	9.6	2,272	24.8

다. 國際收支

— 1月中 經常收支는 622百萬弗의 黑字를 보여 前年同月に 比하여 956百萬弗이 改善되었음.

- 貿易收支는 輸出好調로 553百萬弗의 黑字 示顯
- 貿易外收支는 旅行受入의 增加와 利子支給의 減少 등으로 5百萬弗 赤字에 그쳐 昨年同月보다 195百萬弗 改善

(百萬弗)

	'86		'87	增 減 (B - A)
	1 月 (A)	年 間	1 月 <sup>PJ</sup> (B)	
經 常 收 支	-334	4,654	622	956
貿 易 收 支	-184	4,255	553	737
輸 出	2,102	33,881	2,831	729
輸 入	2,286	29,627	2,278	-8
貿 易 外 收 支	-201	-628	-5	195



(海外建設受入)	( 31)	(637)	( 49)	( 18)
(旅行受入)	( 64)	(1,546)	(149)	( 86)
(對外利子支給)	(342)	(4,003)	(250)	(-92)
移 轉 收 支	51	1,027	74	23
外換保有額(月末)	7,064	7,955	8,344	

### 3. 財政 및 金融

#### 가. 財 政

- 2月中 總財政收支는 一般會計와 基金計定에서 赤字를 보였으나 特別計定에서 黑字를 示顯함에 따라 373億원의 黑字를 나타내었음.
- 1~2月中 總財政收支는 8,197億원의 黑字를 보여 昨年同期보다 8,268億원이 改善되었음.

( 10 億원 )

	'86		'87	
	2 月	累 計	2 月	累 計
一 般 會 計	-422.7	-187.4	-31.8	370.6
歲 入	634.0	1,899.7	747.5	2,247.5
(內 國 稅)	(194.8)	(1,252.0)	(379.0)	(1,508.0)
歲 出	1,056.7	2,087.1	779.3	1,876.9
特 別 會 計	27.4	36.0	20.7	47.7
基 金 計 定	68.4	-16.5	-68.8	-60.1

特別計定	44.9	59.0	117.2	255.5
前年度收支差	-	101.8	-	206.0
總財政収支	-282.0	-7.1	37.3	819.7

註] 國庫集中基準

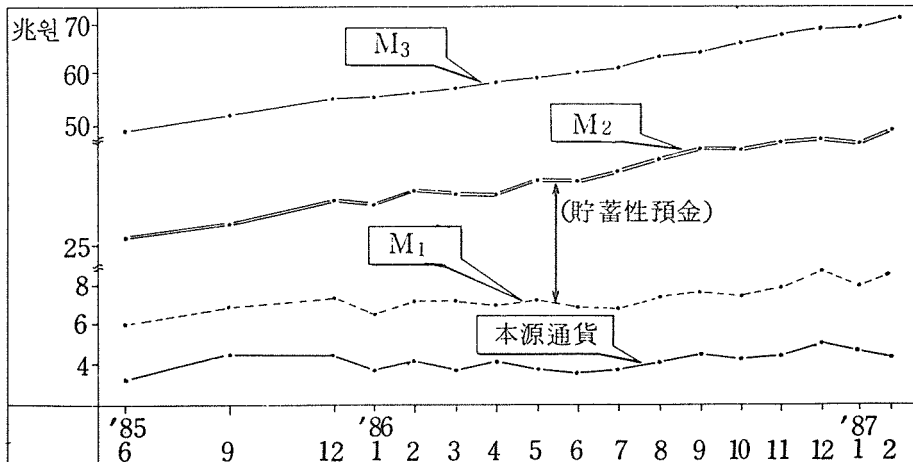
### 나. 通貨

- 2月中 本源通貨 및 通貨는 各各 11.8%, 15.8% 增加하였음.
- 總通貨는 前月の 20.1%보다 낮은 18.8%가 增加하였으며 總流動性은 29.3% 增加하였음.

(比前年同期, 平殘增加率, %)

	'86 末殘額 (10 億원)	'86		'87	
		1 月中	2 月中	1 月中	2 月中 <sup>1)</sup>
本源通貨	5,054.7	7.4	3.7	17.1	11.8
通貨 (M <sub>1</sub> )	8,846.8	1.8	-0.4	20.8	15.8
總通貨 (M <sub>2</sub> )	33,871.0	13.2	13.8	20.1	18.8
非銀行受信 (M <sub>3</sub> -M <sub>2</sub> ) <sup>1)</sup>	35,307.0	25.2	24.2	34.6	40.3
總流動性 (M <sub>3</sub> ) <sup>1)</sup>	69,178.0	18.7	19.6	28.2	29.3

1) 末殘



다. 預金 및 貸出動向

- 2月中 貯蓄性預金은 2,334 億원이 減少하였으나 1~2月 全體로는 4,421 億원이 增加하였음.
- 2月中 金融資金貸出은 一般資金과 輸出産業設備金融 (377 億원)이 늘어나 1,416 億원이 增加하였음.
- 2月中 會社債發行은 好調를 보였음.

(增減, 10 億원)

	'86 末殘額	'86		'87	
		2 月中	累 計	2 月中 <sup>PJ</sup>	累 計
1. 金融機關總預金	29,694.5	625.3	402.4	439.1	528.7
貯蓄性預金	24,591.1	66.8	434.6	-233.4	442.1
(定期預金)	( 7,441.9)	(-78.7)	(-127.5)	( -95.5)	( 3.7)
(自由貯蓄預金)	( 6,048.8)	(143.2)	( 447.0)	( -30.2)	(341.3)
(定期積金)	( 2,513.1)	( -6.5)	( 9.7)	( 11.5)	( 56.3)
(家計優待定期積金)	( 537.5)	( 24.4)	( 48.7)	( 32.5)	( 69.0)
要求拂預金	5,103.4	558.5	-32.2	672.5	86.6
2. 讓渡性預金	1,307.6	8.6	400.7	61.8	65.3
3. 家計金錢信託	1,369.0	49.9	-276.3	-12.6	-3.6
4. 金融資金貸出	36,156.5	378.0	712.1	141.6	409.1
5. 短資受信	8,881.6	40.2	-160.9	-55.8	-276.4
短資與信	8,924.1	41.6	248.2	14.8	171.2
6. 會社債發行	14,536.7	126.0	183.5	230.8	304.2

라. 市中資金事情

- 最近 市中資金事情은 全般的으로 安定된 모습을 보이고 있음.

- 어음不渡率은 前月の 0.13 %에서 0.11 %로 下落
- 會社債收益率은 前월에 比하여 낮은 水準을 보였으며 株式市場은 活況勢를 持續

〈2月中 市中資金事情〉

	'86.2月	11月	12月	'87.1月	2月
全國어음不渡率(%)	0.09	0.08	0.14	0.13	0.11
國債收益率 <sup>1)</sup> (%)	11.05	11.69	12.13	11.69	11.73
會社債收益率 <sup>2)</sup> (%)	12.68	12.65	12.78	12.83	12.70
株價指數 ( '80.1.4=100 )	168.8	257.0	273.3	289.1	320.5
株式去來量 ( 日平均, 萬株 )	4,101	2,516	2,917	3,012	4,190

1) '86년부터 國債複利債收益率 適用

2) '86년부터 金利連動附 保證社債收益率 適用

## 4. 物 價

- 2月中 都賣物價는 前年末에 比하여 0.2 % 上昇하였으며 消費者物價는 0.6 % 上昇하였음.

(%)

	'86. 2月			'87. 2月		
	比前月	比前年末	比1年前	比前月	比前年末	比1年前
都 賣 物 價	-1.2	-1.1	-0.2	0.2	0.2	-2.4
食 料 品	-1.8	-1.3	0.6	-0.2	-0.5	-2.9
食料品以外	-0.9	-0.9	-0.4	0.3	0.5	-2.2
消 費 者 物 價	0.3	0.8	2.8	0.1	0.6	1.0
食 料 品	0.6	2.0	2.9	0.1	0.9	-2.9
食料品以外	0.1	0.0	2.8	0.1	0.3	3.7

〈費目別 消費者物價〉

(%)

	'86. 2月			'87. 2月		
	比前月	比前年末	比1年前	比前月	比前年末	比1年前
住 居 費	0.4	0.7	3.9	0.1	0.3	4.1
光 熱 費	-0.5	-0.7	4.1	0.0	0.0	0.2
被 服 費	-0.6	-1.8	0.3	0.0	0.2	6.0
雜 費	0.2	0.4	2.6	0.2	0.4	3.6

- 2月中 輸出物價는 前年末에 比하여 1.2% 上昇하였으며 輸入物價는 5.7% 上昇하였음.

(%)

	'87. 2月			主 要 變 動 品 目
	比前月	比前年末	比1年前	
輸 出 物 價	1.1	1.2	4.9	〔上昇: 化纖스웨터, 純綿織物 下落: 製材木美松, 유로키나제〕
輸 入 物 價	4.2	5.7	-6.1	

## 5. 雇 傭

- 1月中 雇傭事情은 昨年の 好調를 持續하여 失業率이 前年同月の 5.6%에서 4.3%로 크게 改善되었음.
- 經濟活動人口는 638千名이 增加한 데 比하여 就業者數는 791千名이 增加

- 産業別로 보면 製造業就業人口가 全體 就業人口增加의 78%인 615千名이 增加한 반면 서비스業 및 其他部門의 就業은 相對的으로 鈍化

(千名)

	'86		'87	前年同月比增減	
	1月	年間	1月	'86.1	'87.1
經濟活動人口	14,241	16,080	14,879	697	638
(經濟活動) (參加率,%)	(51.0)	(55.2)	(51.9)	(1.3)	(0.9)
就業者	13,441	15,471	14,232	558	791
• 農林漁業	2,297	3,652	2,210	112	-87
• 鑛工業 (製造業)	3,783 (3,594)	4,008 (3,822)	4,373 (4,209)	181 (121)	590 (615)
• SOC其他 (建設業)	7,361 (624)	7,811 (886)	7,649 (656)	265 (-79)	288 (32)
(都小賣業)	(3,406)	(3,473)	(3,530)	(156)	(124)
失業者	800	609	647	139	-153
失業率(%)	5.6	3.8	4.3	0.7	-1.3
(季節調整)	(4.2)	(3.8)	(3.3)	(0.5)	(-0.9)
• 農家	1.9	0.9	1.3	0.5	-0.6
• 非農家	6.4	4.7	5.0	0.8	-1.4

## 6. 景氣

### 가. 景氣趨勢 및 循環

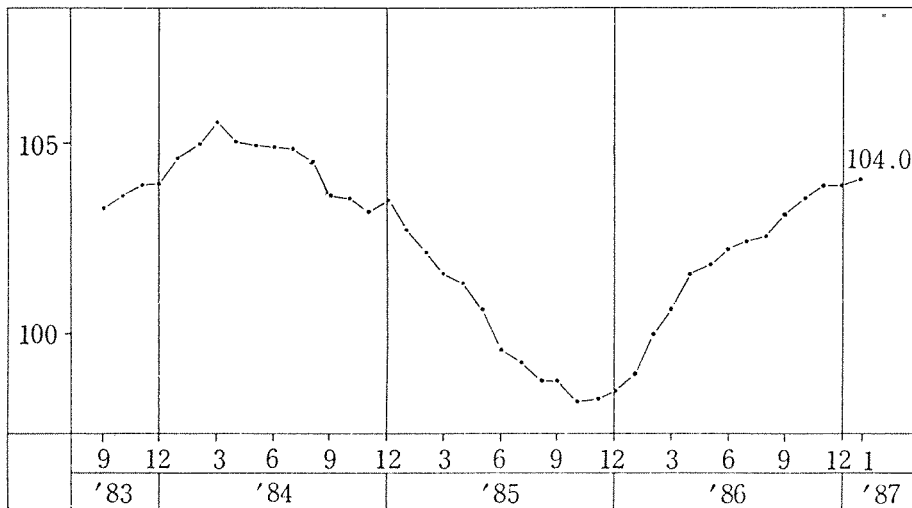
- 1月中 同行指數 및 先行指數는 前月に 比하여 各各 0.8% 增加하였음.

(比前月, %)

	'86.1/4	2 / 4	3 / 4	4 / 4	11	12	'87.1
同行指數	1.3	1.1	0.9	0.8	0.8	0.5	0.8
先行指數	1.3	1.6	1.6	0.7	0.5	0.4	0.8

— 同行指數循環變動値도 上昇勢를 持續하였음.

〔 同行指數 〕	'86.8	9	10	11	12	'87.1
	循環變動値	102.5	103.1	103.5	103.8	103.8



#### 나. 指標別 變動

— 1月中 指標別 動向을 보면 同行指標는 生産者出荷指數 등 5個 指標가 모두 增加하였고 先行指標는 輸出信用狀來到額 등 6個 指標가 增加하였음.

(不規則調整, 比前月, %)

		'86.10	11	12	'87.1
同行指標	〈增加〉				
	1. 生產者出荷指數	1.5	1.1	0.5	1.6
	2. 都小賣販賣額指數	1.4	0.2	-0.5	1.4
	3. 產業生產指數	1.7	1.9	1.1	0.9
	4. 製造業勤勞者數	0.6	0.6	0.9	0.6
	5. 製造業稼動率指數	0.4	1.1	0.3	0.2
先行指標	〈增加〉				
	1. 綜合株價指數	-0.5	0.3	1.7	6.2
	2. 建築許可面積	4.2	-4.0	-4.8	4.1
	3. 通 貨	1.7	1.0	-0.4	2.6
	4. 輸出信用狀來到額	1.3	2.4	3.3	1.4
	5. 製造業在庫率指數	1.6	0.5	-0.9	1.3
	6. 總 流 動 性	0.9	0.7	1.2	1.0
	〈減少〉				
	1. 製造業平均勤勞時間	0.5	0.0	0.8	-2.7
	2. 民間機械受注額	0.2	-0.9	-3.3	-0.7
	3. 輸 出 額	2.5	-0.8	-4.6	-0.1