

86년도 세계에너지 統計

이 통계는 최근 英國의 BP社(브리티시 피트롤리엄)가 발표한「BP STATISTICAL REVIEW OF WORLD ENERGY (1986)」중에서 발췌하여 옮긴 것이다.

〈編輯者 註〉

1차에너지 소비추이

(석유환산백만톤)

	1976	1977	1978	1979	1980	1981	1982	1983	1984	1985	1986	1986/1985 증감	1986 구성비
北美	1,803.1	1,842.5	1,893.1	1,914.2	1,842.0	1,801.4	1,727.9	1,718.9	1,807.8	1,803.0	1,800.8	- 0.1%	23.7%
美國	206.7	213.0	217.9	221.8	226.1	219.8	214.9	212.0	218.0	222.8	230.6	+ 3.5%	3.0%
北美	2,009.8	2,055.5	2,111.0	2,136.0	2,068.1	2,021.2	1,942.8	1,930.9	2,025.8	2,025.8	2,031.4	+ 0.3%	26.7%
西歐	23.7	24.0	25.0	26.4	26.5	25.2	24.4	24.2	24.5	25.2	25.7	+ 2.0%	0.3%
오스트리아	49.8	50.2	51.4	51.1	50.4	48.0	46.0	44.1	46.3	48.1	49.4	+ 2.7%	0.7%
벨기에·룩셈부르크	19.2	19.9	19.5	20.1	19.5	18.2	16.7	15.8	16.8	18.4	18.8	+ 2.2%	0.3%
덴마크	18.4	19.4	20.0	21.6	21.6	21.6	21.4	21.4	21.7	22.6	22.9	+ 1.3%	0.3%
핀란드	183.2	186.6	191.8	192.9	189.3	186.5	181.8	181.9	186.9	188.6	192.9	+ 2.3%	2.5%
프랑스	18.7	19.4	19.8	17.4	17.4	16.7	16.8	17.4	18.4	19.0	19.3	+ 1.6%	0.3%
그리스	2.1	1.8	1.9	1.9	1.9	1.8	1.5	1.5	1.5	1.5	1.6	+ 6.7%	+
아이슬랜드	7.2	7.7	7.9	8.9	8.5	8.2	8.3	8.2	8.4	8.5	8.5	+	0.1%
에이탈리아	142.7	142.7	145.4	149.7	145.8	144.1	140.5	138.5	139.8	139.6	141.5	+ 1.4%	1.9%
네덜란드	76.3	75.2	75.0	78.5	73.8	70.7	67.7	64.8	67.5	69.7	72.0	+ 3.3%	1.0%
노르웨이	30.7	28.1	29.6	31.7	30.4	29.7	32.4	30.9	31.0	32.0	31.6	- 1.3%	0.4%
포르투갈	8.8	10.1	10.5	11.3	11.4	11.5	12.4	12.0	12.6	10.7	11.5	+ 7.5%	0.2%
스페인	67.4	69.7	71.1	75.4	76.5	76.9	75.7	79.2	78.7	77.9	79.8	+ 2.4%	1.1%
스웨덴	49.1	47.5	48.2	49.9	48.0	47.8	46.2	48.1	50.0	53.5	53.0	- 0.9%	0.7%
스위스	22.6	25.3	24.9	24.5	26.5	26.4	25.7	26.6	25.8	28.6	28.8	+ 0.7%	0.4%
터키	22.7	24.4	23.1	23.4	24.5	25.8	27.7	28.2	30.4	31.1	33.5	+ 7.7%	0.4%
英國	207.4	211.9	211.4	221.9	203.8	196.1	193.9	194.2	192.8	202.1	207.3	+ 2.6%	2.7%
西獨	259.6	259.7	270.0	287.0	270.5	258.5	249.6	251.0	260.2	267.7	269.2	+ 0.6%	3.5%
西歐計	1,209.6	1,223.6	1,246.5	1,293.6	1,246.3	1,213.7	1,188.7	1,188.0	1,213.3	1,244.8	1,267.3	+ 1.8%	16.8%
南洲	62.6	66.3	68.3	72.0	71.8	74.2	74.9	73.5	76.6	78.9	85.1	+ 7.9%	1.1%
호주	11.1	11.3	11.3	11.2	11.4	11.5	11.5	12.6	13.1	13.3	14.7	+10.5%	0.2%
뉴질랜드	73.7	77.6	79.6	83.2	83.2	85.7	86.4	86.1	89.7	92.2	99.8	+ 8.2%	1.3%
南洲計	344.7	348.1	354.5	369.9	359.6	353.5	341.0	342.4	369.6	371.4	372.0	+ 0.2%	4.9%
日本	3,637.8	3,704.8	3,791.6	3,882.7	3,757.2	3,674.1	3,558.9	3,547.4	3,698.4	3,734.2	3,770.5	+ 1.0%	49.7%
O E C D 計	3,637.8	3,704.8	3,791.6	3,882.7	3,757.2	3,674.1	3,558.9	3,547.4	3,698.4	3,734.2	3,770.5	+ 1.0%	49.7%
기타自由世界	1.3	1.4	1.4	1.5	1.5	1.5	1.6	1.6	1.7	2.0	2.1	+ 5.0%	+
키프러스·지브랄타·말타	263.4	280.2	295.3	321.1	339.6	346.4	358.4	362.0	371.9	384.8	392.4	+ 2.0%	5.2%
中南美	103.3	109.5	114.1	108.7	118.5	127.7	140.8	152.9	154.0	159.2	161.1	+ 1.2%	2.1%
중아프리카	117.6	123.1	136.9	150.9	157.7	169.6	182.4	183.4	187.8	191.1	193.5	+ 1.3%	2.6%
남아시아	114.5	118.9	125.3	126.8	139.1	150.3	161.2	172.8	182.1	197.2	206.5	+ 4.7%	2.7%
동남아시아	107.2	115.1	126.6	147.7	153.3	160.8	160.2	169.8	178.4	183.6	194.3	+ 5.8%	2.6%
기타自由世界計	707.3	748.2	799.6	856.7	909.7	956.3	1,004.6	1,042.5	1,075.9	1,117.9	1,149.9	+ 2.9%	15.2%
自由世界計	4,345.1	4,453.0	4,591.2	4,739.4	4,666.9	4,630.4	4,563.5	4,589.9	4,774.3	4,852.1	4,920.4	+ 1.4%	64.9%
共産	437.4	459.6	487.9	536.4	518.0	506.3	523.1	552.9	588.5	635.6	670.7	+ 5.5%	8.8%
中 共	1,016.7	1,060.6	1,104.9	1,134.0	1,169.0	1,200.6	1,247.7	1,284.8	1,314.9	1,366.9	1,414.2	+ 3.5%	18.6%
소련	496.9	515.5	530.2	544.2	560.0	545.0	553.4	556.3	567.7	580.7	584.0	+ 0.6%	7.7%
共産圈計	1,951.0	2,035.7	2,123.0	2,214.6	2,247.0	2,251.9	2,324.2	2,394.0	2,471.1	2,583.2	2,668.9	+ 3.3%	35.1%
世界計	6,296.1	6,488.7	6,714.2	6,954.0	6,913.9	6,882.3	6,887.7	6,983.9	7,245.4	7,435.3	7,589.3	+ 2.1%	100.0%

註) + : 0.05 만톤

연료별 1차에너지 소비추이

(석유환산백만톤)

	1 9 8 5						1 9 8 6											
	石	油	天然가스	石	炭	水	力	原子力	計	石	油	天然가스	石	炭	水	力	原子力	計
北 美 國	724.2	449.8	440.5	83.7	104.8	1,803.0	746.8	416.5	436.5	88.2	112.8	1,800.8						
캐 나 다	68.5	44.8	29.3	65.8	14.4	222.8	67.1	43.0	34.6	69.0	16.9	230.6						
北 美 計	792.7	494.6	469.8	149.5	119.2	2,025.8	813.9	459.5	471.1	157.2	129.7	2,031.4						
西 歐																		
오 스 트 리 아	9.8	4.5	3.5	7.4	-	25.2	10.2	4.5	3.3	7.7	-	25.7						
벨 기 에 · 룩 섀 부 르 크	20.8	8.4	10.9	0.1	7.9	48.1	23.3	7.6	9.4	0.1	9.0	49.4						
덴 마 크	10.7	0.6	7.1	-	-	18.4	10.5	1.1	7.2	-	-	18.8						
핀 랜 드	10.8	0.8	3.5	3.0	4.5	22.6	11.3	1.0	3.0	3.1	4.5	22.9						
프 랑 스	84.3	23.3	23.0	12.9	45.1	188.6	85.5	23.4	19.4	13.1	51.5	192.9						
그 리 이 스	12.0	0.1	6.0	0.9	-	19.0	12.2	0.1	5.8	1.2	-	19.3						
아 이 슬 랜 드	0.5	-	0.1	0.9	-	1.5	0.5	-	0.1	1.0	-	1.6						
에 이 레	4.0	1.8	2.5	0.2	-	8.5	4.4	1.4	2.5	0.2	-	8.5						
이 탈 리 아	84.4	27.2	15.1	11.1	1.8	139.6	86.5	28.1	13.6	11.1	2.2	141.5						
네 덜 란 드	29.2	32.5	7.0	-	1.0	69.7	32.0	32.2	6.7	-	1.1	72.0						
노 르 웨 이	9.0	-	0.5	22.5	-	32.0	9.4	-	0.5	21.7	-	31.6						
포 르 투 갈	8.8	-	0.8	1.1	-	10.7	9.5	-	0.8	1.2	-	11.5						
스 케 인	42.9	2.1	19.2	7.4	6.3	77.9	43.2	2.4	19.3	6.6	8.3	79.8						
스 웨 덴	18.3	0.1	2.9	17.7	14.5	53.5	18.0	0.2	3.3	15.0	16.5	53.0						
스 위 스	12.0	1.0	0.4	9.7	5.5	28.6	13.2	0.9	0.5	8.7	5.5	28.8						
터 키	16.8	-	10.6	3.7	-	31.1	18.8	0.3	10.4	4.0	-	33.5						
英 國	77.4	48.4	62.0	1.3	13.0	202.1	77.0	49.1	67.1	1.4	12.7	207.3						
西 獨	112.9	41.1	80.8	4.1	28.8	267.7	119.6	40.2	77.1	5.0	27.3	269.2						
西 歐 計	564.6	191.9	255.9	104.0	128.4	1,244.8	585.1	192.5	250.0	101.1	138.6	1,267.3						
南 洋 洲																		
호 주	27.0	12.4	35.3	4.2	-	78.9	27.4	13.8	39.8	4.1	-	85.1						
뉴 질 랜 드	3.8	3.3	0.9	5.3	-	13.3	3.9	4.1	0.9	5.8	-	14.7						
南 洋 洲 計	30.8	15.7	36.2	9.5	-	92.2	31.3	17.9	40.7	9.9	-	99.8						
日 本	203.4	35.9	73.7	20.6	37.8	371.4	204.4	36.4	70.2	19.6	41.4	372.0						
O E C D 計	1,591.5	738.1	835.6	283.6	285.4	3,734.2	1,634.7	706.3	832.0	287.8	309.7	3,770.5						
기 타 自 由 世 界																		
키프러스 · 지브랄타 · 말타	1.8	-	0.2	-	-	2.0	2.0	-	0.1	-	-	2.1						
中 南 美	209.7	70.5	21.8	81.4	1.4	384.8	215.4	71.2	22.1	82.2	1.5	392.4						
中 東	108.3	46.1	2.2	2.6	-	159.2	108.3	48.0	2.2	2.6	-	161.1						
아 프 리 카	82.1	26.7	65.5	15.8	1.0	191.1	81.7	28.5	66.2	16.1	1.0	193.5						
南 아 시 아	53.6	16.5	106.2	19.6	1.3	197.2	56.3	17.2	111.7	20.0	1.3	206.5						
東 南 아 시 아	109.9	17.6	38.2	6.5	11.4	183.6	117.3	18.6	39.1	7.3	12.0	194.3						
기 타 自 由 世 界	565.4	177.4	234.1	125.9	15.1	1,117.9	581.0	183.5	241.4	128.2	15.8	1,149.9						
自 由 世 界 計	2,156.9	915.5	1,069.7	409.5	300.5	4,852.1	2,215.7	889.8	1,073.4	416.0	325.5	4,920.4						
共 産 國																		
中 共	88.9	11.5	509.4	25.8	-	635.6	99.2	12.1	531.2	28.2	-	670.7						
소 련	440.3	474.6	361.9	53.8	36.3	1,366.9	445.0	505.3	376.2	52.5	35.2	1,414.2						
기 타	123.5	92.5	331.7	21.7	11.3	580.7	121.1	99.9	328.3	22.7	12.0	584.0						
共 産 國 計	652.7	578.6	1,203.0	101.3	47.6	2,583.2	665.3	617.3	1,235.7	103.4	47.2	2,668.9						
世 界 計	2,809.6	1,494.1	2,272.7	510.8	348.1	7,435.3	2,881.0	1,507.1	2,309.1	519.4	372.7	7,589.3						

石油생산추이

(백만톤)

		1976	1977	1978	1979	1980	1981	1982	1983	1984	1985	1986	1986/1985 증감	1986 구성비
北 美 國	美 國	462.0	466.9	488.1	480.9	484.1	482.8	484.5	486.8	500.2	500.8	485.7	- 3.0%	16.6%
캐 나 다	나 다	77.2	75.7	74.4	83.8	81.7	72.9	70.0	71.7	78.2	85.0	83.8	- 1.4%	2.9%
北 美 計	美 計	539.2	542.6	562.5	564.7	565.8	555.7	554.5	558.5	578.4	585.8	569.5	- 2.8%	19.5%
中 南 美	南 美	20.4	22.5	23.6	24.5	25.7	25.5	25.6	24.9	24.4	24.0	22.5	- 6.1%	0.8%
아 르 젠티 나	아 르 젠티 나	8.3	8.0	8.0	8.3	9.4	10.7	13.4	17.6	22.2	28.1	29.6	+ 5.3%	1.0%
볼 이 비 아	볼 이 비 아	7.4	7.0	6.6	7.5	6.3	6.8	7.4	7.8	8.6	8.9	16.2	+81.8%	0.5%
에 콰 도	에 콰 도	9.1	9.1	10.0	10.5	10.0	10.3	9.7	11.6	12.6	13.5	13.4	- 0.7%	0.5%
에 렉 시 코	에 렉 시 코	43.6	53.7	66.0	80.8	107.3	128.3	149.4	146.6	150.4	149.7	135.4	- 9.5%	4.6%
트리 니 다 드	트리 니 다 드	10.6	11.5	11.6	10.8	10.6	10.1	8.9	8.2	8.4	8.8	8.5	- 2.9%	0.3%
베 네 수 엘	베 네 수 엘	122.9	119.5	115.4	125.4	115.9	112.5	101.3	97.0	97.5	87.6	92.8	+ 6.0%	3.2%
기 타	기 타	7.1	7.2	10.2	12.2	13.3	13.3	14.1	12.4	12.8	12.7	12.0	- 6.0%	0.4%
中 南 美 計	南 美 計	229.4	238.5	251.4	280.0	298.5	317.5	329.8	326.1	336.9	333.3	330.4	- 0.8%	11.3%
西 歐	歐 洲	1.9	1.8	1.8	1.8	1.5	1.4	1.3	1.3	1.2	1.2	1.2	- 1.4%	+
오 스 트 리 아	오 스 트 리 아	0.2	0.5	0.4	0.4	0.3	0.8	1.7	2.2	2.3	2.9	3.6	+25.4%	0.1%
프 랑 스	프 랑 스	1.1	1.0	1.1	1.2	1.4	1.7	2.4	2.3	2.7	3.3	3.4	+ 5.8%	0.1%
이탈 리 아	이탈 리 아	1.1	1.1	1.5	1.8	1.8	1.5	1.8	2.2	2.3	2.4	2.6	+ 7.0%	0.1%
노르 웨 이	노르 웨 이	13.8	13.5	17.2	18.8	25.8	24.9	25.7	32.0	36.8	40.3	44.1	+ 9.3%	1.5%
영 國	영 國	2.6	2.7	2.7	2.8	2.3	2.4	2.3	2.2	2.1	2.1	2.4	+11.9%	0.1%
西 獨 逸	西 獨 逸	11.8	37.5	53.3	77.9	80.5	89.4	103.4	114.9	125.9	128.2	128.6	+ 0.3%	4.4%
기 타	기 타	5.5	5.4	5.1	4.8	4.6	4.5	4.3	4.1	4.1	4.1	4.1	- 1.2%	0.1%
西 歐 計	歐 洲 計	3.3	2.2	2.4	2.9	3.2	3.0	4.6	7.2	7.0	7.6	8.2	+ 8.0%	0.3%
中 東	東 南 亞	41.3	65.7	85.5	112.4	121.4	129.6	147.5	168.4	184.4	192.1	198.2	+ 3.2%	6.7%
아 부 다 비	아 부 다 비	76.8	80.0	69.7	70.3	64.7	54.5	42.5	39.3	38.9	41.6	50.6	+21.7%	1.7%
두 바 이	두 바 이	15.6	15.8	18.0	17.6	17.4	17.8	17.8	16.9	18.3	18.8	18.8	- 0.3%	0.6%
이라 크	이라 크	295.0	283.5	262.3	158.1	73.7	65.8	119.8	12.4	109.3	110.0	93.7	-14.8%	3.2%
쿠 웨 이 트	쿠 웨 이 트	118.8	115.2	125.7	170.6	130.2	44.0	49.6	54.1	60.3	70.6	84.7	+19.9%	2.9%
중 立 地	중 立 地	98.2	91.5	97.0	113.2	71.5	48.2	34.9	44.7	48.9	45.7	62.3	+36.2%	2.1%
오 만	오 만	24.4	20.8	23.9	29.4	28.4	19.4	16.4	16.2	21.1	17.0	17.2	+ 1.5%	0.6%
카 타 르	카 타 르	18.4	17.1	15.8	14.8	14.4	16.4	16.2	19.6	21.0	25.4	28.0	+10.3%	0.9%
사우 디 아 라 비 아	사우 디 아 라 비 아	23.9	21.6	23.6	24.7	22.4	20.2	16.3	14.7	20.1	15.9	16.5	+ 3.5%	0.6%
기 타	기 타	421.6	455.0	409.8	469.9	493.0	491.3	327.9	255.8	233.0	173.1	251.2	+45.0%	8.6%
中 東 計	東 南 亞 計	15.0	13.6	13.0	12.4	11.7	11.6	11.8	11.9	12.3	15.2	16.5	+ 8.6%	0.6%
中 東 計	東 南 亞 計	1,107.7	1,114.1	1,058.8	1,081.0	927.4	789.2	653.2	595.6	583.2	533.3	639.4	+19.9%	21.8%
아 프 리 카	아 프 리 카	50.1	53.5	57.2	58.5	52.2	46.3	45.8	42.9	46.1	41.6	42.5	+ 2.1%	1.4%
알 제 리 아	알 제 리 아	16.4	21.0	24.2	26.5	29.8	34.1	34.9	35.7	42.5	45.3	41.1	- 9.2%	1.4%
리 비 아	리 비 아	93.3	99.4	95.5	100.7	88.4	58.7	54.7	53.0	53.0	52.7	51.0	- 3.2%	1.7%
北 아 프 리 카	北 아 프 리 카	3.5	4.6	4.7	5.4	5.7	5.5	5.0	5.4	5.6	4.9	5.0	+ 1.9%	0.2%
나 이 지 리 아	나 이 지 리 아	11.2	11.1	10.5	10.2	8.8	7.6	7.7	7.8	7.6	7.7	8.1	+ 5.2%	0.3%
기 타	기 타	102.9	103.6	93.9	114.2	102.3	71.0	63.5	61.0	68.6	72.9	71.9	- 1.4%	2.4%
아 프 리 카 計	아 프 리 카 計	8.4	11.5	9.9	13.1	14.5	16.5	18.1	21.2	25.4	28.9	31.2	+ 8.3%	1.1%
아시아·南洋洲	亞 細 亞 及 南 洋 洲	285.8	304.7	295.9	328.6	301.7	239.7	229.7	227.0	248.8	254.0	250.8	- 1.2%	8.5%
日 本	日 本	0.6	0.6	0.5	0.5	0.4	0.4	0.4	0.4	0.4	0.5	0.6	+20.0%	+
브 루 네 이	브 루 네 이	10.2	10.9	10.1	11.9	11.5	8.6	8.1	8.6	7.9	7.4	7.5	+ 1.3%	0.3%
인 도 네 시 아	인 도 네 시 아	74.6	83.5	81.0	78.8	78.3	82.2	69.0	65.3	68.5	63.9	67.3	+ 5.3%	2.3%
말 레 이 지 아	말 레 이 지 아	8.2	9.1	10.7	14.0	13.7	12.4	14.6	20.2	21.7	21.3	24.8	+16.1%	0.8%
기 타 東 南 亞 洲	기 타 東 南 亞 洲	0.3	0.4	0.4	0.5	0.8	0.6	0.7	1.3	1.8	9.2	9.2	- 0.7%	0.3%
南 아 시 아	南 아 시 아	10.0	11.9	12.9	14.8	11.4	16.9	21.8	27.2	30.3	33.2	34.5	+ 3.9%	1.2%
南 洋 洲	南 洋 洲	20.5	21.4	21.4	21.9	19.2	19.0	19.5	21.8	25.8	29.6	34.0	+15.0%	1.2%
아시아·南洋洲計	亞 細 亞 及 南 洋 洲 計	124.4	137.8	137.0	142.4	135.3	140.1	134.1	144.8	156.4	165.1	177.9	+ 7.7%	6.1%
自 由 世 界 計	自 由 世 界 計	2,327.8	2,403.4	2,391.1	2,509.1	2,350.1	2,171.8	2,048.8	2,020.4	2,088.1	2,063.6	2,166.2	+ 5.0%	73.9%
共 産 團 體	共 産 團 體	83.6	93.6	104.1	106.1	105.8	101.0	101.7	106.0	114.5	124.9	130.6	+ 4.6%	4.4%
中 소 共 産 國	中 소 共 産 國	519.7	545.8	572.5	586.0	603.0	609.0	612.2	616.3	612.7	595.0	613.0	+ 3.0%	20.9%
기 타 共 産 國	기 타 共 産 國	24.0	24.1	25.2	24.2	23.0	21.9	24.6	23.8	23.7	22.6	23.0	+ 1.9%	0.8%
共 産 團 體 計	共 産 團 體 計	627.3	663.5	701.8	716.3	731.8	731.9	738.5	746.1	750.9	742.5	766.6	+ 3.2%	26.1%
世 界 計	世 界 計	2,955.1	3,066.9	3,092.9	3,225.4	3,081.9	2,903.7	2,787.3	2,766.5	2,839.0	2,806.1	2,932.8	+ 4.5%	100.0%
世 界 中 OPEC	世 界 中 OPEC	1,540.3	1,564.5	1,494.7	1,552.7	1,357.6	1,150.4	977.3	903.0	904.9	836.2	945.5	+13.1%	32.2%

註) +: 0.05미만

石油생산추이

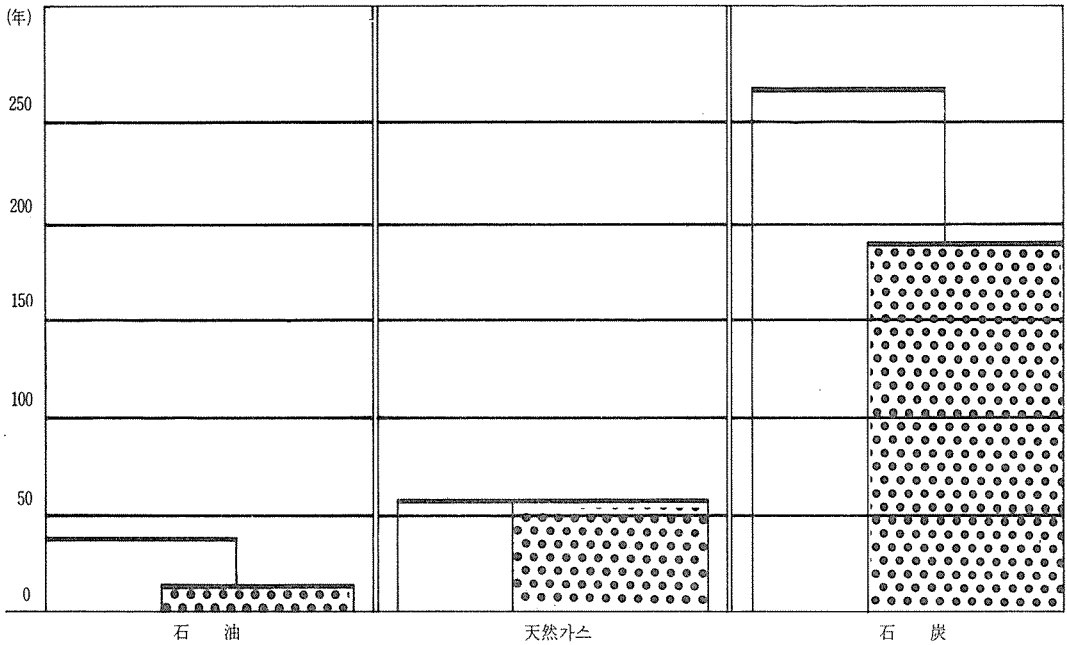
(천b/d)

	1976	1977	1978	1979	1980	1981	1982	1983	1984	1985	1986	1986/1985 증감	1986 구성비
北 美 國	9,735	9,865	10,275	10,135	10,170	10,180	10,200	10,245	10,505	10,545	10,235	- 3.0%	16.6%
캐 나 다	1,605	1,610	1,575	1,770	1,725	1,545	1,485	1,515	1,645	1,815	1,795	- 1.4%	2.9%
北 美 計	11,340	11,475	11,850	11,905	11,895	11,725	11,685	11,760	12,150	12,360	12,030	- 2.8%	19.5%
中 南 美	390	430	455	470	490	490	490	475	465	460	430	- 6.1%	0.8%
아 르 젠 티 나	170	165	165	170	195	220	275	365	460	585	615	+ 5.3%	1.0%
브 룰 음 비 아	145	140	130	150	125	135	145	155	170	175	320	+81.8%	0.5%
에 카 도 르	185	190	205	215	205	210	200	240	255	275	275	+ 0.7%	0.5%
멕 시 코	875	1,085	1,330	1,630	2,155	2,585	3,005	2,950	3,015	3,015	2,745	- 9.5%	4.6%
리 니 다	215	230	230	215	210	200	175	165	170	175	170	- 2.9%	0.3%
베 네 수 엘 라	2,375	2,315	2,235	2,425	2,235	2,180	1,965	1,875	1,875	1,730	1,845	+ 6.0%	3.2%
기 타	150	160	215	255	280	275	295	260	270	270	250	- 6.0%	0.4%
中 南 美 計	4,505	4,715	4,965	5,530	5,895	6,295	6,550	6,485	6,680	6,685	6,650	- 0.8%	11.3%
西 歐	40	35	35	35	30	25	25	25	25	25	25	- 1.4%	+
오 스 트 리 아	5	10	10	10	5	15	35	45	45	60	75	+25.4%	0.1%
덴 마 크	20	20	20	25	30	35	50	50	60	70	70	+ 5.8%	0.1%
프 랑 스	20	20	25	30	35	25	30	40	40	45	45	+ 7.0%	0.1%
노 르 웨 이	280	275	350	385	525	505	530	660	755	835	910	+ 9.3%	1.5%
터 키	50	55	55	55	45	45	45	45	40	40	45	+11.9%	0.1%
英 國	240	765	1,095	1,600	1,650	1,835	2,125	2,360	2,580	2,655	2,665	+ 0.3%	4.4%
西 獨	110	105	100	95	90	90	85	80	80	80	80	- 1.2%	0.1%
기 타	65	45	45	60	65	60	95	145	140	150	160	+ 8.0%	0.3%
西 歐 計	830	1,330	1,735	2,295	2,475	2,635	3,020	3,450	3,765	3,960	4,075	+ 3.2%	6.7%
中 東	1,595	1,665	1,450	1,465	1,345	1,135	885	830	825	890	1,080	+21.7%	1.7%
아 부 다 비	315	320	360	355	350	360	360	345	375	390	390	- 0.3%	0.6%
이 란	5,920	5,705	5,275	3,175	1,480	1,325	2,410	2,465	2,195	2,215	1,885	-14.8%	3.2%
쿠 웨 이 트	2,415	2,350	2,560	3,475	2,645	895	1,010	1,105	1,225	1,440	1,725	+19.9%	2.9%
중 立 地 帶	1,965	1,835	1,945	2,270	1,430	965	705	900	985	920	1,250	+36.2%	2.1%
오 만	465	390	470	570	545	375	315	310	405	340	345	+ 1.5%	0.6%
카 타 르	365	340	315	295	285	325	325	390	420	505	560	+10.3%	0.9%
사 우 디 아 라 비 아	495	445	485	510	460	425	340	310	425	340	350	+ 3.5%	0.6%
기 타	8,525	9,235	8,315	9,555	9,990	9,985	6,695	5,225	4,760	3,565	5,145	+45.0%	8.6%
中 東 計	22,350	22,545	21,425	21,910	18,755	16,015	13,275	12,110	11,855	10,900	13,050	+19.9%	21.8%
아 프 리 카	1,075	1,150	1,230	1,255	1,120	1,035	1,045	980	1,075	970	990	+ 2.1%	1.4%
이 집 트	325	415	480	525	590	690	705	725	860	905	820	- 9.2%	1.4%
리 비 아	1,930	2,065	1,985	2,090	1,830	1,220	1,135	1,110	1,105	1,105	1,070	- 3.2%	1.7%
기 타	75	100	100	115	120	115	105	115	120	105	105	+ 1.9%	0.2%
나 이 지 리 아	225	220	210	205	175	150	155	155	150	155	160	+ 5.2%	0.3%
기 타	2,065	2,085	1,895	2,300	2,055	1,440	1,285	1,235	1,385	1,475	1,455	- 1.4%	2.4%
아 프 리 카 計	165	230	195	260	285	330	355	420	510	580	625	+ 8.3%	1.1%
아 시 아 · 南 洋 洲	5,860	6,265	6,095	6,750	6,175	4,980	4,785	4,740	5,205	5,295	5,225	- 1.2%	8.5%
日 本	10	10	10	10	10	10	10	10	10	10	10	+20.0%	+
인 도 네 시 아	205	220	205	240	235	175	165	175	160	150	150	+ 1.3%	0.3%
말 레 이 지 아	1,505	1,690	1,635	1,590	1,575	1,680	1,415	1,345	1,410	1,335	1,400	+ 5.3%	2.3%
기 타	165	185	215	285	275	250	295	420	440	435	505	+16.1%	0.8%
南 아 시 아	5	10	5	10	15	10	15	25	35	55	50	- 0.7%	0.3%
南 洋 洲	200	240	260	300	230	340	440	550	610	670	695	+ 3.9%	1.2%
아 시 아 · 南 洋 洲 計	430	450	450	455	400	410	420	470	550	635	730	+15.0%	1.2%
自 由 世 界 計	2,520	2,805	2,780	2,890	2,740	2,875	2,760	2,995	3,215	3,290	3,540	+ 7.7%	6.1%
共 產 國	47,405	49,135	48,850	51,280	47,935	44,525	42,075	41,540	42,870	42,490	44,570	+ 5.0%	73.9%
中 共 産 國	1,675	1,880	2,090	2,130	2,125	2,035	2,050	2,135	2,300	2,515	2,630	+ 4.6%	4.4%
소 련 共 産 國	10,520	11,055	11,595	11,870	12,215	12,370	12,430	12,520	12,450	12,150	12,515	+ 3.0%	20.9%
기 타	480	490	515	495	470	445	505	490	485	465	475	+ 1.9%	0.8%
共 産 國 計	12,675	13,425	14,200	14,495	14,810	14,850	14,985	15,145	15,235	15,130	15,620	+ 3.2%	26.1%
世 界 計	60,080	62,560	63,050	65,775	62,745	59,375	57,060	56,685	58,105	57,620	60,190	+ 4.5%	100.0%
世 界 中 O P E C	31,100	31,680	30,280	31,465	27,445	23,380	19,930	18,425	18,470	17,215	19,440	+13.1%	32.2%

註) + : 0.05미만

1차에너지 가체년수 비교 ('86년 기준)

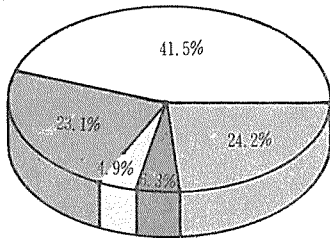
自由世界
共産圏



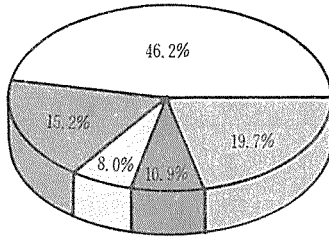
지역별 1차에너지 소비구성비 ('86년)

石油 原子力
天然가스 石炭
水力

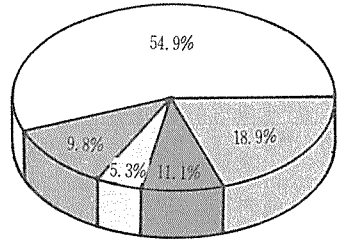
美國



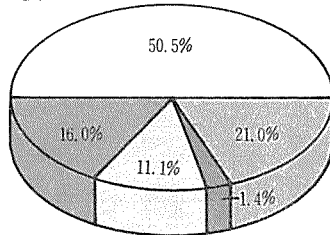
西歐



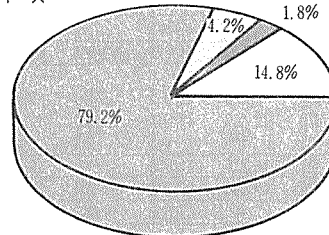
日本



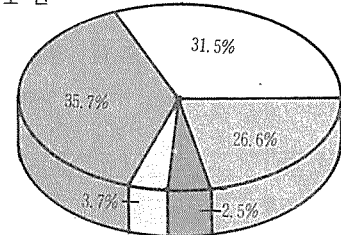
開發國



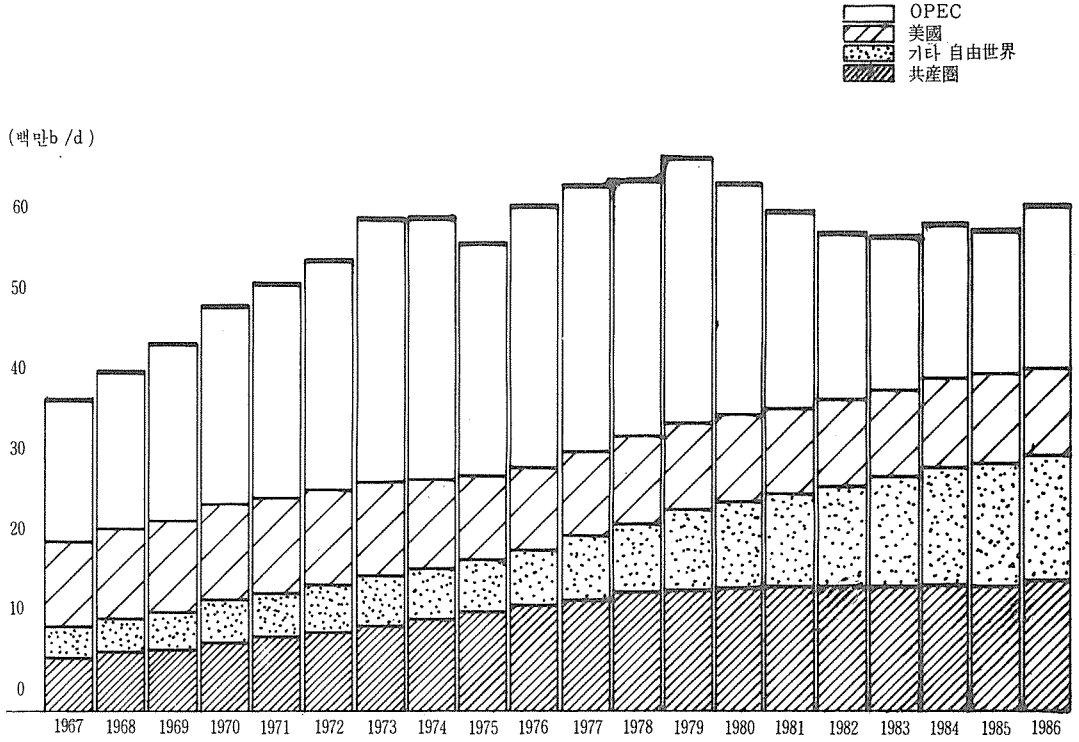
中共



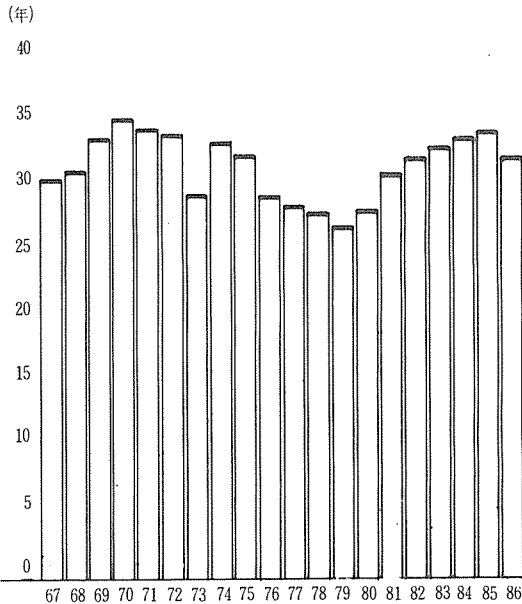
소련



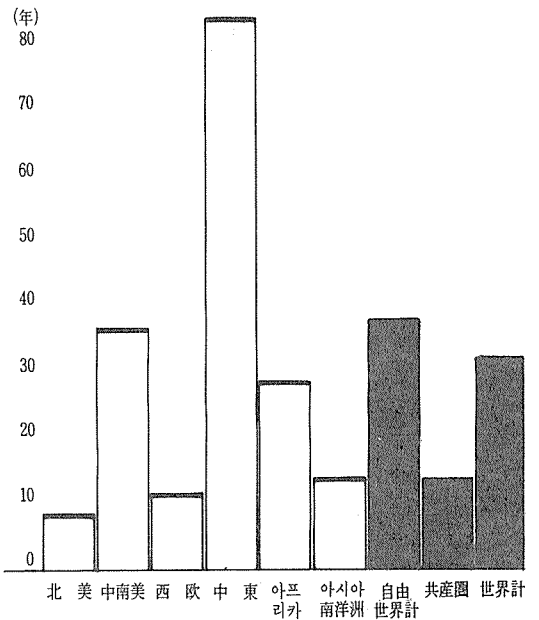
지역별 石油생산추이



石油 加채년수 추이



지역별 石油 加채년수



石油소비추이

(백만톤)

	1976	1977	1978	1979	1980	1981	1982	1983	1984	1985	1986	1986/1985 증감	1986 구성비
北 美 國	822.4	865.9	888.8	868.0	794.1	746.0	705.5	704.9	726.8	724.2	746.8	+ 3.1%	25.9%
캐 나 다	85.9	85.6	86.9	90.1	87.6	81.7	72.9	68.2	66.7	68.5	67.1	- 2.1%	2.3%
北 美 計	908.3	951.5	975.7	958.1	881.7	827.7	778.4	773.1	793.5	792.7	813.9	+ 2.7%	28.2%
西 歐													
오 스트 리 아	11.6	11.1	12.0	12.5	12.2	11.0	10.5	10.1	9.8	9.8	10.2	+ 3.4%	0.4%
벨기에·룩셈부르크	28.0	28.0	29.0	27.6	26.6	24.5	23.3	21.1	20.4	20.8	23.3	+12.3%	0.8%
덴 마 크	16.7	16.6	16.1	15.9	13.6	12.8	11.0	10.4	10.4	10.7	10.5	- 1.3%	0.4%
핀 란 드	12.8	12.5	12.5	13.3	12.8	12.3	11.3	10.5	10.6	10.8	11.3	+ 4.6%	0.4%
프 랑 스	119.5	114.6	119.0	118.3	109.9	99.0	91.5	89.4	85.9	84.3	85.5	+ 1.4%	3.0%
그 리 이 스	10.6	10.8	11.7	12.4	12.4	11.9	11.9	11.4	11.7	12.0	12.2	+ 1.5%	0.4%
아 이 슬 렌 드	0.6	0.6	0.6	0.6	0.6	0.5	0.5	0.5	0.5	0.5	0.5	+ 2.0%	†
에 이 레	5.3	5.7	6.0	6.4	5.9	5.1	4.6	4.2	4.1	4.0	4.4	+10.3%	0.2%
이 탈 리 아	98.8	96.1	99.8	103.2	97.9	95.7	90.7	89.2	84.9	84.4	86.5	+ 2.4%	3.0%
네 덜 란 드	39.2	37.6	38.4	41.3	38.6	35.7	31.0	29.1	28.7	29.2	32.0	+ 9.6%	1.1%
노 르 웨 이	9.0	8.9	9.3	9.6	9.3	8.7	8.3	8.3	8.6	9.0	9.4	+ 4.6%	0.3%
포 르 투 갈	7.1	7.1	7.4	8.1	8.5	8.8	9.5	9.5	9.5	8.8	9.5	+ 8.3%	0.3%
스 페 인	48.3	45.5	46.4	49.1	52.2	50.4	47.8	47.8	44.8	42.9	43.2	+ 0.7%	1.5%
스 웨 덴	29.0	28.0	26.4	27.3	24.8	22.4	20.5	18.4	17.5	18.3	18.0	- 1.6%	0.6%
스 위 스	13.0	13.1	13.4	12.9	12.8	11.9	11.2	12.3	11.8	12.0	13.2	+ 9.6%	0.5%
터 어 키	15.4	16.6	15.3	14.7	14.8	15.4	16.5	16.2	17.0	16.8	18.8	+12.4%	0.7%
英 國	91.4	92.0	94.0	94.5	80.8	74.7	75.6	72.5	89.6	77.4	77.0	- 0.6%	2.7%
西 獨	138.9	137.1	142.7	147.0	131.1	117.6	112.2	110.8	110.6	112.9	119.6	+ 5.9%	4.1%
西 歐 計	695.2	681.9	700.0	714.7	664.8	618.4	587.9	571.7	576.4	564.6	585.1	+ 3.6%	20.4%
南 洋 洲													
호 주	29.8	31.0	30.8	31.3	29.7	29.2	28.4	27.3	28.5	27.0	27.4	+ 1.4%	0.9%
뉴 질 란 드	4.5	4.5	4.4	4.3	4.2	4.0	3.9	3.8	3.9	3.8	3.9	+ 2.0%	0.1%
南 洋 洲 計	34.3	35.5	35.2	35.6	33.9	33.2	32.3	31.1	32.4	30.8	31.3	+ 1.4%	1.0%
日 本	253.5	260.4	262.7	265.1	237.7	223.9	207.8	207.2	215.1	203.4	204.4	+ 0.5%	7.1%
O E C D 計	1,891.3	1,929.3	1,973.6	1,973.5	1,818.1	1,703.2	1,606.4	1,583.1	1,617.4	1,591.5	1,634.7	+ 2.7%	56.7%
기타自由世界計													
키프러스·지브랄타·말타	1.3	1.4	1.4	1.5	1.5	1.5	1.6	1.6	1.7	1.8	2.0	+10.7%	0.1%
中 南 美	172.2	183.7	191.2	203.6	211.8	212.6	216.5	211.0	210.0	209.7	215.4	+ 2.7%	7.5%
中 東	74.7	78.9	81.5	75.4	82.0	89.5	103.2	115.2	108.5	108.3	108.3	+ 0.1%	3.8%
아 프 리 카	56.9	59.3	62.8	65.9	70.4	73.8	77.9	78.9	78.9	82.1	81.7	- 0.5%	2.8%
南 아 프 리 카	32.6	34.5	37.1	37.7	40.4	43.4	45.6	46.4	50.4	53.6	56.3	+ 5.0%	2.0%
東 南 아 시 아	84.5	90.8	100.8	114.0	116.7	118.6	114.4	114.7	114.7	109.9	117.3	+ 6.7%	4.1%
기타自由世界計	422.2	448.6	474.8	498.1	522.8	539.4	559.2	567.8	564.2	565.4	581.0	+ 2.8%	20.3%
自 由 世 界 計	2,313.5	2,377.9	2,448.4	2,471.6	2,340.9	2,242.6	2,165.6	2,150.9	2,181.6	2,156.9	2,215.7	+ 2.7%	77.0%
共 産 圈													
中 共	76.9	82.0	84.7	91.1	88.0	84.8	82.4	84.7	87.5	88.9	99.2	+11.6%	3.4%
소 련	384.9	399.6	419.2	427.0	436.0	444.1	450.3	446.6	440.7	440.3	445.0	+ 1.1%	15.4%
기 타	118.7	126.3	130.4	134.2	133.5	128.0	125.4	121.5	121.6	123.5	121.1	- 1.9%	4.2%
共 産 圈 計	580.5	607.9	634.3	652.3	657.5	656.9	658.1	652.8	649.8	652.7	665.3	+ 1.9%	23.0%
世 界 計	2,894.0	2,985.8	3,082.7	3,123.9	2,998.4	2,899.5	2,823.7	2,803.7	2,831.4	2,809.6	2,881.0	+ 2.5%	100.0%

註) †: 0.05미만

石油소비추이

(천b/d)

	1976	1977	1978	1979	1980	1981	1982	1983	1984	1985	1986	1986/1985 증감	1986 구성비
北 美	16,980	17,925	18,255	17,910	16,460	15,550	14,765	14,745	15,175	15,170	15,560	+ 3.1%	25.9%
캐 나 다	1,790	1,810	1,835	1,915	1,855	1,760	1,565	1,475	1,425	1,490	1,455	- 2.1%	2.3%
北 美 計	18,770	19,735	20,090	19,825	18,315	17,310	16,330	16,220	16,600	16,660	17,015	+ 2.7%	28.2%
西 歐													
오 스트 리 아	230	225	240	250	245	225	210	205	200	200	210	+ 3.4%	0.4%
벨기에·룩셈부르크	560	565	585	560	540	500	475	435	420	430	480	+12.3%	0.8%
덴 마 크	335	330	325	320	275	260	225	215	210	220	215	- 1.3%	0.4%
핀 랜 드	255	250	250	265	255	245	230	215	215	220	230	+ 4.6%	0.4%
프 랑 스	2,430	2,350	2,445	2,435	2,260	2,060	1,915	1,880	1,815	1,790	1,820	+ 1.4%	3.0%
그 리 이 스	210	215	230	250	250	240	240	230	235	245	250	+ 1.5%	0.4%
아 이 슬 랜드	10	10	10	15	10	10	10	10	10	10	10	+ 2.0%	†
에 이 레	105	115	125	130	120	105	95	85	85	85	90	+10.3%	0.2%
이 탈 리 아	2,065	1,920	2,015	2,080	1,970	1,940	1,845	1,820	1,735	1,730	1,775	+ 2.4%	3.0%
네 덜 란 드	795	770	795	855	800	745	655	625	625	635	690	+ 9.6%	1.1%
노 르 웨 이	180	180	195	200	200	190	180	180	190	200	205	+ 4.6%	0.3%
포르 투갈	145	150	150	165	170	180	195	195	195	180	200	+ 8.3%	0.3%
스 케 인	970	930	955	1,015	1,070	1,040	990	1,010	955	925	930	+ 0.7%	1.5%
스 웨 덴	590	560	535	545	500	455	420	375	360	375	370	- 1.6%	0.6%
스 위 스	270	270	280	270	270	250	235	260	250	255	280	+ 9.6%	0.5%
터 어 키	310	340	315	300	300	315	335	330	370	345	390	+12.4%	0.7%
英 國	1,860	1,885	1,930	1,945	1,670	1,560	1,580	1,530	1,850	1,630	1,640	- 0.6%	2.7%
西 獨	2,855	2,855	2,960	3,050	2,725	2,465	2,355	2,340	2,330	2,390	2,525	+ 5.9%	4.1%
西 歐 計	14,175	13,920	14,340	14,650	113,630	2,785	12,190	11,940	12,050	11,865	12,310	+ 3.6%	20.4%
南 洋 洲													
호 주	630	655	655	665	630	625	610	590	610	590	600	+ 1.4%	0.9%
뉴 질 랜드	95	95	95	90	90	85	85	80	85	80	85	+ 2.0%	0.1%
南 洋 洲 計	725	750	750	755	720	710	695	670	695	670	685	+ 1.4%	1.0%
日 本	5,190	5,350	5,420	5,485	4,935	4,695	4,395	4,390	4,565	4,380	4,415	+ 0.5%	7.1%
O E C D 計	38,860	39,755	40,600	40,715	37,600	35,500	33,610	33,220	33,910	33,575	34,425	+ 2.7%	56.7%
기타自由世界													
키프러스·지브랄타·말타	25	25	25	30	30	30	30	30	35	35	40	+10.7%	0.1%
中 南 美	3,570	3,820	3,975	4,230	4,400	4,435	4,540	4,450	4,420	4,425	4,535	+ 2.7%	7.5%
中 東	1,475	1,565	1,620	1,495	1,625	1,780	2,050	2,285	2,155	2,150	2,150	+ 0.1%	3.8%
아 프 리 카	1,155	1,205	1,290	1,360	1,450	1,525	1,610	1,630	1,630	1,700	1,690	- 0.5%	2.8%
南 아 시 아	665	705	760	775	825	890	935	950	1,030	1,105	1,165	+ 5.0%	2.0%
東 南 아 시 아	1,675	1,805	2,015	2,280	2,325	2,375	2,300	2,310	2,315	2,280	2,435	+ 6.7%	4.1%
기타自由世界計	8,565	9,125	9,685	10,170	10,655	11,035	11,465	11,655	11,585	11,695	12,015	+ 2.8%	20.3%
自由世界計	47,425	48,880	50,285	50,885	48,255	46,535	45,075	44,875	45,495	45,270	46,440	+ 2.7%	77.0%
共 産 圈													
中 共	1,530	1,630	1,705	1,835	1,765	1,705	1,660	1,705	1,750	1,785	1,990	+11.6%	3.4%
소 련	7,780	8,125	8,480	8,640	8,795	8,985	9,115	9,035	8,895	8,910	9,005	+ 1.1%	15.4%
기 타	2,430	2,595	2,675	2,755	2,730	2,625	2,575	2,490	2,490	2,530	2,485	- 1.9%	4.2%
共 産 圈 計	11,740	12,350	12,860	13,230	13,290	13,315	13,350	13,230	13,135	13,225	13,480	+ 1.9%	23.0%
世 界 計	59,165	61,230	63,145	64,115	61,545	59,850	58,425	58,105	58,630	58,495	59,920	+ 2.5%	100.0%

註) † : 0.05미만

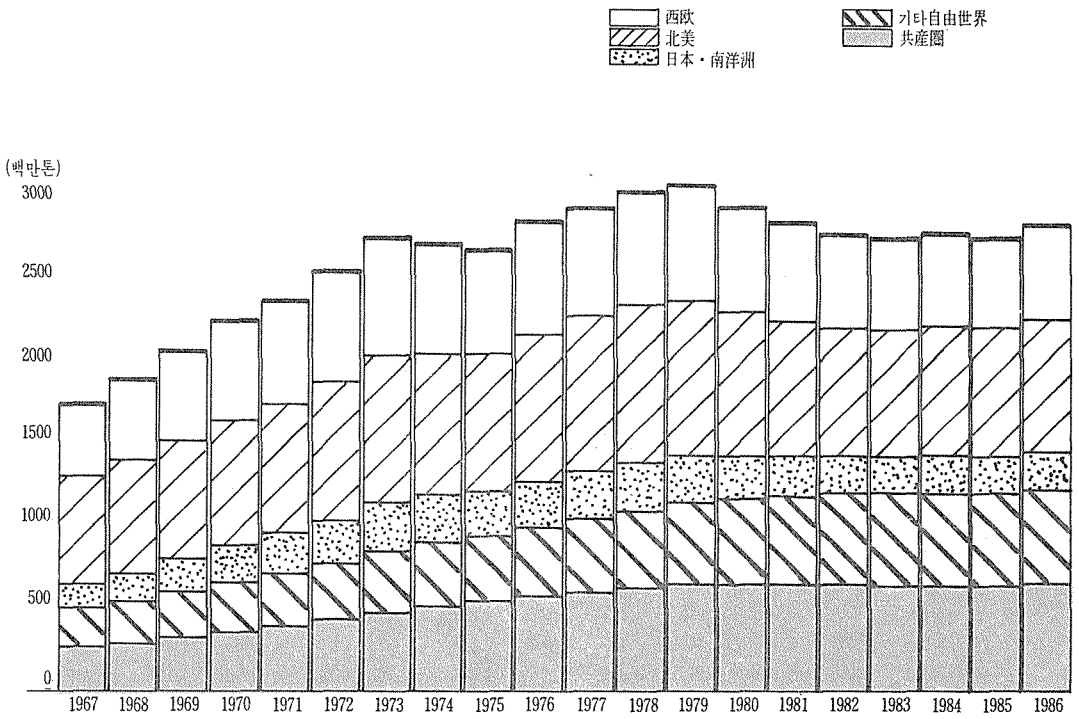
油種別 석유소비추이

(백만톤)

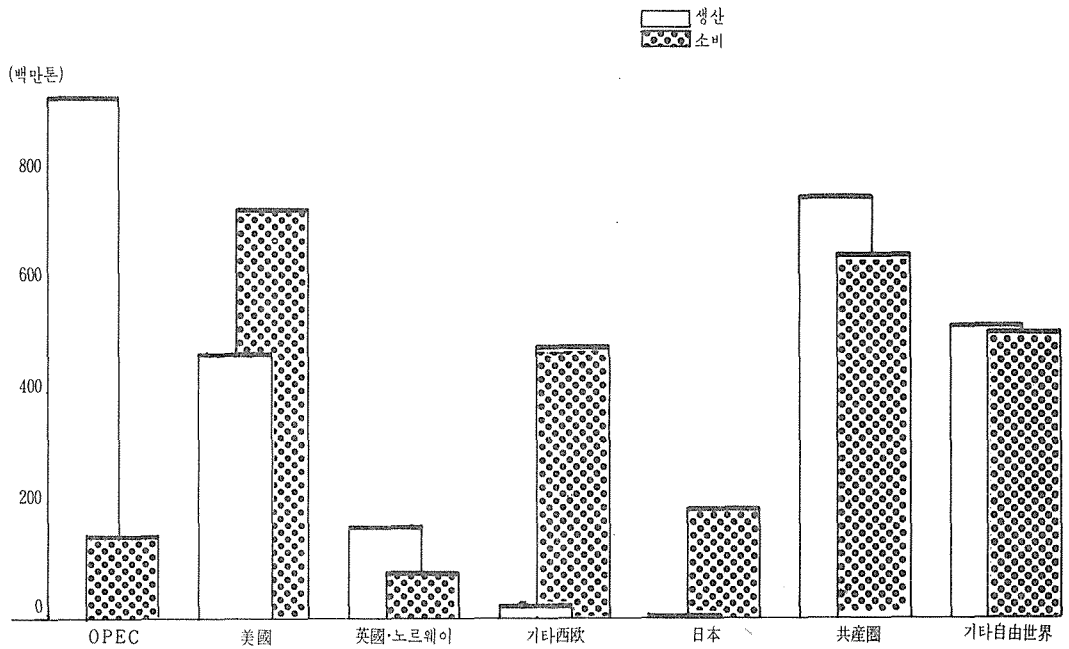
	1976	1977	1978	1979	1980	1981	1982	1983	1984	1985	1986	1986/1985	1986
												증감	구성비
美 國													
휘 발 유	320.4	329.5	338.3	323.5	305.7	297.9	294.4	298.4	304.4	305.4	314.0	+ 2.8%	42.0%
中 間 溜 分	206.3	224.2	232.1	231.2	207.9	199.2	186.6	189.0	200.9	204.8	210.0	+ 2.6%	28.1%
燃 料 油	146.8	160.8	158.4	148.5	133.0	110.6	90.8	78.6	76.0	67.3	76.3	+13.3%	10.2%
기 타	148.9	151.4	160.0	164.8	147.5	138.3	133.7	138.9	145.5	146.7	146.5	- 0.1%	19.7%
美 國 計	822.4	865.9	888.8	868.0	794.1	746.0	705.5	704.9	726.8	724.2	746.8	+ 3.1%	100.0%
캐 나 다													
휘 발 유	29.6	29.8	31.7	33.8	32.2	31.3	28.4	27.3	27.2	27.7	27.3	- 1.4%	40.7%
中 間 溜 分	27.3	26.8	27.0	27.1	27.5	25.0	23.1	21.6	22.0	22.2	21.6	- 2.4%	32.3%
燃 料 油	17.1	15.8	15.6	15.0	14.2	11.2	9.8	7.7	6.8	5.6	5.6	- 0.8%	8.3%
기 타	11.9	13.2	12.6	14.2	13.7	14.2	11.6	11.6	10.7	13.0	12.6	- 3.1%	18.7%
캐 나 다 計	85.9	85.6	86.9	90.1	87.6	81.7	72.9	68.2	66.7	68.5	67.1	- 2.1%	100.0%
西 歐													
휘 발 유	131.8	130.2	143.3	144.3	137.1	131.1	132.0	135.2	135.5	135.6	142.6	+ 5.1%	24.4%
中 間 溜 分	238.3	240.5	250.7	252.3	233.0	220.7	211.7	213.1	221.3	223.9	234.8	+ 4.9%	40.1%
燃 料 油	238.3	220.6	217.2	223.5	203.4	179.3	158.4	135.2	128.5	117.9	117.9	+	20.1%
기 타	86.8	90.6	88.8	94.6	91.3	87.3	85.8	88.2	91.1	87.2	89.8	+ 3.0%	15.4%
西 歐 計	695.2	681.9	700.0	714.7	664.8	618.4	587.9	571.7	576.4	564.6	585.1	+ 3.6%	100.0%
日 本													
휘 발 유	43.6	44.6	45.7	46.2	42.1	39.8	38.6	39.5	40.6	40.8	42.4	+ 4.0%	20.8%
中 間 溜 分	54.2	55.7	60.2	61.5	59.9	60.6	58.0	59.6	64.2	63.6	66.0	+ 3.8%	32.3%
燃 料 油	125.7	128.9	124.5	123.7	103.5	91.2	78.8	76.4	75.4	62.4	59.1	- 5.3%	28.9%
기 타	30.0	31.2	32.3	33.7	32.2	32.3	32.4	31.7	34.9	36.6	36.9	+ 0.8%	18.0%
日 本 計	253.5	260.4	262.7	265.1	237.7	223.9	207.8	207.2	215.1	203.4	204.4	+ 0.5%	100.0%
南 洋 洲													
휘 발 유	12.2	12.6	12.8	13.1	12.9	13.1	13.4	13.1	13.5	13.5	13.7	+ 1.3%	43.7%
中 間 溜 分	9.9	10.6	10.5	10.6	10.2	9.8	10.1	9.6	10.2	10.4	10.7	+ 3.0%	34.3%
燃 料 油	7.3	7.2	7.0	7.1	6.0	5.6	4.4	3.8	3.8	2.9	2.7	- 6.5%	8.8%
기 타	4.9	5.1	4.9	4.8	4.8	4.7	4.4	4.6	4.9	4.0	4.2	+ 5.0%	13.2%
南 洋 洲 計	34.3	35.5	35.2	35.6	33.9	33.2	32.3	31.1	32.4	30.8	31.3	+ 1.4%	100.0%
기 타 自由 世界													
휘 발 유	72.7	75.4	79.6	87.8	92.5	96.0	99.7	99.8	99.1	105.0	107.5	+ 2.4%	18.5%
中 間 溜 分	139.3	150.5	159.0	160.9	170.2	178.1	190.2	196.9	197.2	208.4	214.4	+ 2.9%	36.9%
燃 料 油	150.7	159.6	169.2	181.3	188.5	190.8	191.3	190.7	185.2	171.4	175.9	+ 2.6%	30.3%
기 타	59.5	63.1	67.0	68.1	71.6	74.5	78.0	80.4	82.7	80.6	83.2	+ 3.2%	14.3%
기타自由世界計	422.2	448.6	474.8	498.1	522.8	539.4	559.2	567.8	564.2	565.4	581.0	+ 2.8%	100.0%
自 由 世 界 計													
휘 발 유	610.3	622.1	651.4	648.7	622.5	609.2	606.5	613.3	620.3	628.0	647.5	+ 3.1%	29.2%
中 間 溜 分	675.3	708.3	739.5	743.6	708.7	693.4	679.7	689.8	715.8	733.3	757.5	+ 3.3%	34.2%
燃 料 油	685.9	692.9	691.9	699.1	648.6	588.7	533.5	492.4	475.7	427.5	437.5	+ 2.3%	19.7%
기 타	342.0	354.6	365.6	380.2	361.1	351.3	345.9	355.4	369.8	368.1	373.2	+ 1.4%	16.9%
自 由 世 界 計	2,313.5	2,377.9	2,448.4	2,471.6	2,340.9	2,242.6	2,165.6	2,150.9	2,181.6	2,156.9	2,215.7	+ 2.7%	100.0%

註) + : 0.05미만

지역별 石油 소비추이



'86 石油 供給실적

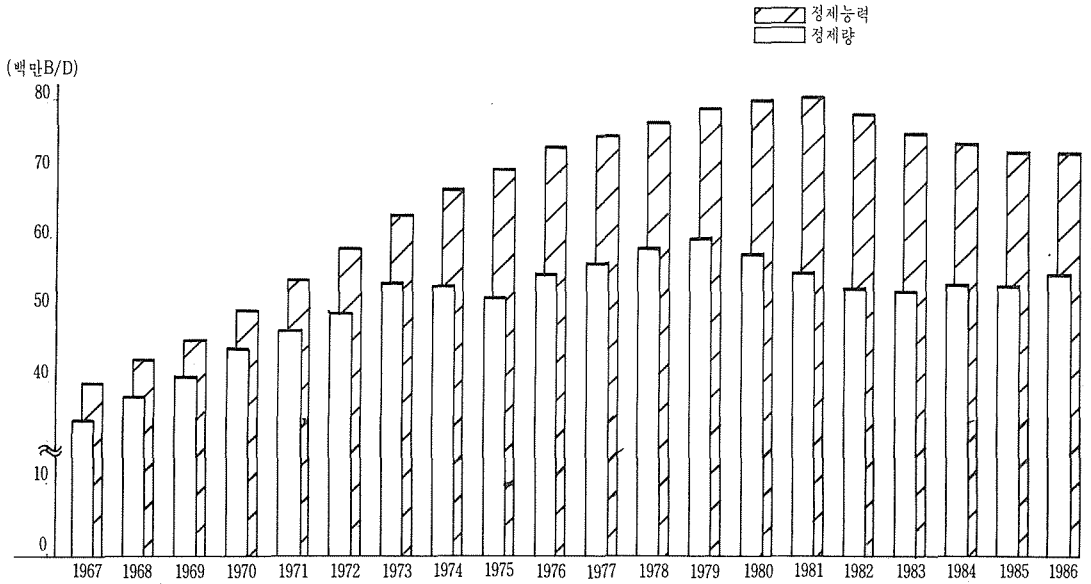


石油정제능력 추이

(천BPCD)

		1976	1977	1978	1979	1980	1981	1982	1983	1984	1985	1986	1986/1985 증감	1986 구성비
北 美 國	美 國	16,400	16,945	17,375	17,920	18,250	18,290	16,860	15,865	15,660	15,460	15,415	- 0.3%	20.9%
캐 나 다		2,195	2,220	2,340	2,315	2,150	2,155	2,260	2,025	2,015	2,075	2,080	+ 0.1%	2.8%
北 美 計		18,595	19,165	19,715	20,235	20,400	20,445	19,120	17,890	17,675	17,535	17,495	- 0.2%	23.7%
中 南 美	아 르 젠 티 나	700	660	660	660	690	690	690	690	680	665	670	+ 0.8%	0.9%
브 라 질		1,020	1,175	1,230	1,230	1,375	1,530	1,530	1,400	1,305	1,305	1,320	+ 1.2%	1.8%
멕시코		970	975	990	1,340	1,475	1,525	1,620	1,630	1,680	1,680	1,680	-	2.3%
화란령안틸레스		810	840	840	840	840	780	780	780	740	320	320	-	0.4%
트리니다드		460	465	465	465	455	455	375	375	320	260	300	+15.4%	0.4%
베네수엘라		1,445	1,445	1,445	1,445	1,425	1,405	1,360	1,225	1,225	1,230	1,230	-	1.7%
기 타		2,365	2,480	2,545	2,645	2,580	2,520	2,380	2,205	1,980	1,695	1,715	+ 1.1%	2.3%
中 南 美 計		7,770	8,040	8,175	8,625	8,840	8,905	8,735	8,305	7,930	7,155	7,235	+ 1.1%	9.8%
西 歐	벨 기 에	1,080	1,055	1,030	1,020	1,020	965	720	720	720	720	720	-	1.0%
프 랑 스		3,495	3,465	3,445	3,420	3,320	3,230	2,745	2,370	2,190	2,175	2,050	- 5.7%	2.8%
이탈리아		4,345	4,270	4,205	4,205	4,140	3,990	3,500	3,365	2,745	2,585	2,460	- 4.9%	3.3%
네덜란드		1,950	1,835	1,815	1,815	1,775	1,775	1,590	1,610	1,435	1,380	1,380	-	1.9%
스웨덴		1,275	1,210	1,375	1,475	1,425	1,550	1,550	1,440	1,440	1,440	1,440	-	2.0%
英國		2,875	2,655	2,515	2,460	2,460	2,360	2,135	2,105	1,935	1,865	1,850	- 0.9%	2.5%
西獨		3,110	3,065	3,090	3,040	3,095	2,955	2,520	2,280	2,115	1,750	1,710	- 2.3%	2.3%
기 타		2,640	2,630	2,880	2,665	2,820	2,830	2,945	2,745	2,705	2,750	2,750	-	3.7%
西 歐 計		20,770	20,185	20,355	20,100	20,055	19,655	17,705	16,635	15,285	14,665	14,360	- 2.1%	19.5%
中 東	바 레 인	250	250	250	250	250	250	250	250	250	250	250	-	0.3%
이 란		715	965	1,045	1,045	1,225	625	625	600	530	530	530	-	0.7%
이 라 크		185	185	230	265	265	265	265	200	300	320	320	-	0.4%
쿠 웨 이 트		575	575	575	575	575	530	545	590	590	630	620	- 1.6%	0.8%
사우디아라비아		630	630	635	635	495	660	865	865	865	1,115	1,125	+ 0.9%	1.5%
기 타		595	640	640	770	755	920	1,015	1,055	980	965	1,005	+ 3.9%	1.4%
中 東 計		2,950	3,245	3,375	3,540	3,565	3,250	3,565	3,560	3,515	3,810	3,850	+ 1.0%	5.1%
아 프 리 카		1,380	1,505	1,730	2,000	2,060	2,035	2,355	2,340	2,540	2,555	2,550	- 0.2%	3.5%
아시아·南洋洲	日 本	5,285	5,285	5,285	5,285	5,675	5,675	5,500	4,975	4,975	4,975	4,975	-	6.8%
인도네시아		525	525	535	535	515	515	515	760	925	925	925	-	1.3%
싱가포르		1,040	1,040	1,040	1,040	1,020	1,020	1,020	1,020	1,020	1,020	960	- 5.8%	1.3%
기타東南아시아		1,270	1,570	1,650	1,810	1,890	1,940	1,940	1,940	2,120	2,005	2,035	+ 1.4%	2.8%
南 아 시 아		735	785	825	825	870	885	995	1,020	995	1,150	1,150	-	1.6%
南 洋 洲		760	760	785	800	810	815	815	815	785	705	740	+ 5.2%	1.0%
아시아·南洋洲計		9,615	9,965	10,120	10,295	10,780	10,850	10,785	10,530	10,820	10,780	10,785	+ 0.1%	14.8%
自 由 世 界 計		61,080	62,105	63,470	64,795	65,700	65,140	62,265	59,260	57,765	56,500	56,275	- 0.4%	76.4%
共 産 國	中 共	1,500	1,600	1,800	1,900	1,900	1,810	2,000	2,050	2,150	2,150	2,150	-	2.9%
소련		9,400	9,600	10,000	10,500	10,700	11,600	11,750	12,000	12,000	12,000	12,000	-	16.3%
기 타		2,480	2,575	2,775	2,825	2,910	3,125	3,170	3,170	3,170	3,170	3,265	+ 3.0%	4.4%
共 産 國 計		13,380	13,775	14,575	15,225	15,510	16,535	16,920	17,220	17,320	17,320	17,415	+ 0.5%	23.6%
世 界 計		74,460	75,880	78,045	80,020	81,210	81,675	79,185	76,480	75,085	73,820	73,690	- 0.2%	100.0%

石油정제능력 및 정제량 추이



石油製品 생산추이

(천b/d)

		1976	1977	1978	1979	1980	1981	1982	1983	1984	1985	1986	1986/1985	1986
													증감	구성비
美	國	13,435	14,625	14,780	14,465	13,520	12,470	11,775	11,685	12,045	12,005	12,710	+ 5.9%	22.6%
中	南	1,710	1,805	1,820	1,960	2,085	1,945	1,650	1,545	1,570	1,495	1,475	- 1.1%	2.6%
西	歐	5,670	5,715	5,975	6,220	6,460	6,575	6,080	5,825	5,715	5,285	5,265	- 0.4%	9.4%
中	亞	13,180	12,775	12,855	13,665	12,330	10,970	10,075	9,710	9,790	9,490	10,095	+ 6.4%	17.9%
아	프	2,300	2,240	2,535	2,365	2,445	2,205	2,245	2,515	2,665	2,795	2,950	+ 5.5%	5.2%
日	本	1,055	1,165	1,280	1,355	1,460	1,525	1,735	1,920	1,975	2,015	2,095	+ 4.0%	3.7%
東	南	4,230	4,285	4,240	4,340	4,015	3,630	3,360	3,255	3,355	3,120	2,990	- 4.1%	5.3%
南	亞	1,865	2,030	2,330	2,450	2,370	2,480	2,335	2,380	2,455	2,650	2,730	+ 3.0%	4.9%
南	洋	550	605	645	675	705	795	840	880	885	1,020	1,110	+ 8.8%	2.0%
自	由	655	680	690	700	640	655	625	605	615	580	570	- 1.4%	1.0%
自	由	44,650	45,925	47,150	48,195	46,030	43,250	40,720	40,320	41,070	40,455	41,990	+ 3.8%	74.6%
共	産	11,575	11,930	12,875	13,230	13,320	13,420	13,575	13,675	13,885	14,165	14,280	+ 0.8%	25.4%
世	界	56,225	57,855	60,025	61,425	59,350	56,670	54,295	53,995	54,955	54,620	56,270	+ 3.0%	100.0%

石油輸出入실적 (86년)

(천b/d)

		原油輸入	製品輸出	原油輸入	製品輸出	原油輸入	製品輸入	原油輸入	製品輸出
北	美	208.8	88.3	7.5	29.8	4,205	1,840	145	620
中	南	15.0	6.1	25.7	7.3	305	125	525	150
西	歐	61.7	18.5	114.6	61.1	1,235	385	2,325	1,275
中	亞	346.9	88.5	29.5	24.1	7,015	1,845	590	500
北	아	0.9	8.7	470.2	69.1	15	180	9,440	1,440
西	아	1.0	4.1	98.1	23.9	20	85	2,020	495
東	南	0.2	2.2	96.8	1.6	5	45	1,945	35
東	南	20.9	1.5	-	0.2	420	30	-	5
日	本	15.8	5.4	-	2.8	315	110	-	60
南	亞	81.0	16.5	52.8	23.4	1,630	345	1,065	485
南	洋	165.8	38.6	-	1.0	3,335	805	-	20
東	南	4.5	4.8	1.3	3.9	90	100	25	80
不	明	50.0	5.8	84.6	63.6	1,015	120	1,695	1,325
世	界	8.6	22.8	-	-	170	475	-	-
世	界	981.1	311.8	981.1	311.8	19,775	6,490	19,775	6,490

石油 확인매장량('88년말 기준)

	10 ¹² 톤	10 ¹² 바レル	구 성 비	가재년수
北 美 國	4.1	32.5	4.6%	8.5
캐 나 다	1.0	7.9	1.1%	12.3
北 美 計	5.1	40.4	5.7%	9.0
中 南 美				
아 르 젠 티 나	0.3	2.3	0.3%	14.4
브 라 질	0.3	2.3	0.3%	10.1
에 콰 도 르	0.2	1.7	0.2%	16.7
멕시코	7.6	54.7	7.8%	56.3
베 네 수 엘 라	3.6	25.0	3.6%	38.7
기 타	0.4	2.9	0.4%	10.9
中 南 美 計	12.4	88.9	12.6%	37.7
西 歐				
노 르 웨 이	1.4	10.5	1.5%	31.2
英 國	0.7	5.3	0.8%	5.5
기 타	0.3	2.4	0.3%	13.3
西 歐 計	2.4	18.2	2.6%	12.2
中 東				
아 부 다 비	4.1	31.0	4.4%	80.6
두 바 이	0.2	1.4	0.2%	9.7
이 란 크	6.7	48.8	6.9%	71.1
이 라 크	6.3	47.1	6.7%	74.7
쿠 웨 이 트	12.7	91.9	13.1%	*
中 立 地	0.7	5.2	0.7%	43.3
오 만	0.6	4.0	0.6%	19.8
카 타 르	0.4	3.2	0.5%	25.0
사우디아라비아	22.7	166.6	23.7%	90.3
시 리 아	0.2	1.4	0.2%	19.2
기 타	0.2	1.4	0.2%	31.3
中 東 計	54.8	402.0	57.2%	85.5
아 프 리 카				
알 제 리	1.1	8.8	1.3%	26.9
앙 골 라	0.2	1.2	0.2%	11.7
이 집 트	0.5	3.6	0.5%	12.1
리 비 아	2.8	21.3	3.0%	55.1
나 지 리 아	2.2	16.0	2.3%	30.2
튀 니 지	0.2	1.8	0.3%	46.1
기 타	0.3	2.5	0.4%	13.6
아 프 리 카 計	7.3	55.2	8.0%	29.3
아시아·南洋洲				
日 本	†	0.1	†	14.0
부 르 네 이	0.2	1.4	0.2%	25.6
인 도 네 시 아	1.1	8.3	1.2%	16.7
말 레 이 지 아	0.4	2.8	0.4%	15.0
기타東南아시아	†	0.2	†	2.8
인 도	0.6	4.2	0.6%	18.0
기타南아시아	†	0.2	†	6.0
호 쥘 랜 주	0.2	1.7	0.2%	6.8
뉴 질 랜 드	†	0.2	†	21.2
아시아·南洋洲計	2.5	19.1	2.6%	14.3
自 由 世 界 計	84.5	623.8	88.7%	39.1
共 産 國				
中 共 産 國	2.4	18.4	2.6%	18.5
소 련 령	8.0	59.0	8.4%	13.1
기 타	0.3	1.9	0.3%	11.0
共 産 國 計	10.7	79.3	11.3%	14.0
世 界 計	95.2	703.1	100.0%	32.5
世界 中 O P E C	65.0	477.7	67.9%	68.7

註) * : 100년 이상
 † : 0.05미만

石油貿易추이

	1976	1977	1978	1979	1980	1981	1982	1983	1984	1985	1986	1986/1985 증감	1986 구성비
輸入													
美國	7,290	8,710	8,225	8,410	6,735	5,950	5,040	4,990	5,380	5,065	6,045	+19.3%	23.0%
西歐	13,725	13,295	13,090	13,080	11,825	10,245	9,350	8,665	8,595	8,365	8,860	+ 5.9%	33.7%
日本	5,320	5,510	5,335	5,605	4,985	4,460	4,155	4,145	4,305	4,045	4,140	+ 2.3%	15.8%
기타世界	7,965	7,240	7,400	8,255	8,390	8,000	7,020	6,555	6,470	6,645	7,220	+ 8.7%	27.5%
世界計	34,300	34,755	34,050	35,350	31,935	28,655	25,565	24,355	24,750	24,120	26,265	+ 8.9%	100.0%
輸出													
美國	220	250	365	485	555	605	815	740	720	780	765	- 1.9%	2.9%
캐나다	600	540	445	455	445	455	485	545	655	685	675	- 1.5%	2.6%
中南美	3,310	3,115	3,400	3,645	3,885	4,380	4,135	4,065	4,100	3,565	3,600	+ 1.0%	13.7%
中東	20,855	20,730	19,730	20,435	17,510	14,605	11,660	10,355	9,845	9,340	10,880	+16.5%	41.4%
北아프리카	3,070	3,295	3,370	3,425	2,820	2,175	2,145	2,180	2,290	2,415	2,515	+ 4.1%	9.6%
西아프리카	2,230	2,370	2,115	2,645	2,475	1,730	1,500	1,425	1,670	1,765	1,980	+12.2%	7.5%
東南아시아	1,765	1,915	1,790	1,915	1,705	1,660	1,480	1,400	1,600	1,555	1,550	- 0.3%	5.9%
소련·東歐·中共	1,815	1,975	2,200	1,740	2,005	2,195	2,245	2,655	2,865	2,920	3,020	+ 3.4%	11.5%
기타世界	435	565	635	605	535	850	1,100	990	1,005	1,095	1,280	+16.9%	4.9%
世界計	34,300	34,755	34,050	35,350	31,935	28,655	25,565	24,355	24,750	24,120	26,265	+ 8.9%	100.0%

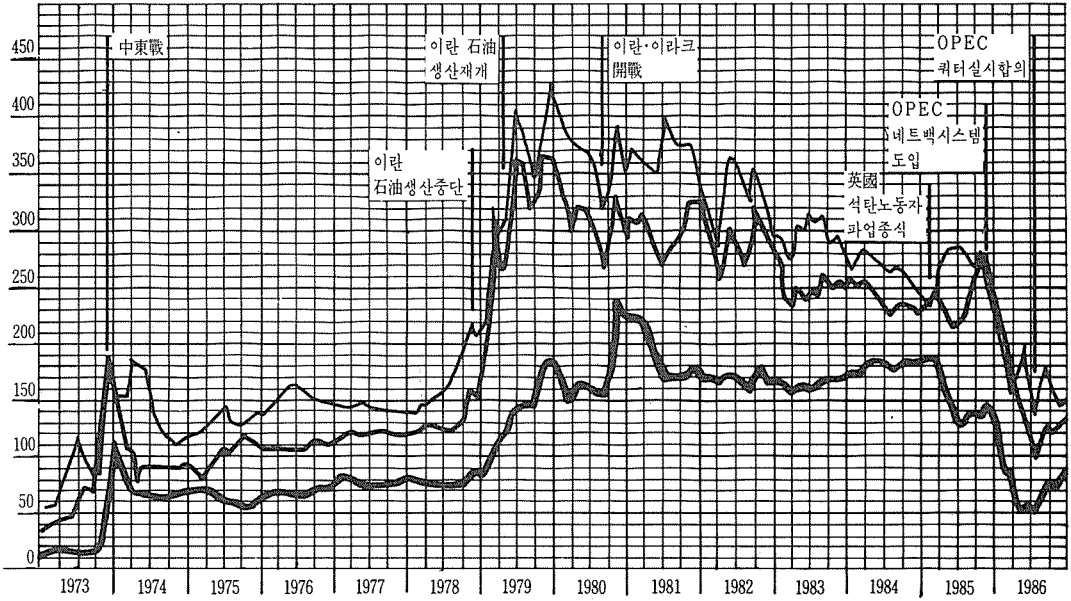
石油의 移動 ('86년)

輸出入	美 國	캐나다	中南美	西 歐	아프리카	東南아시아	日 本	南 洋 洲	기타世界	不 明	計
(백만톤)											
美 國	-	4.1	11.9	9.9	0.2	3.6	1.6	0.5	1.5	4.0	37.3
캐나다	32.8	-	-	0.2	-	-	-	-	-	-	33.0
中南美	107.5	3.8	7.7	30.9	2.8	3.8	10.4	-	3.2	5.6	175.7
西 歐	30.3	6.3	1.3	-	5.2	0.1	0.8	0.1	4.5	5.0	53.6
中東	45.4	4.6	28.5	174.5	16.6	70.9	134.4	4.9	46.3	13.2	539.3
北아프리카	13.4	-	0.1	88.7	0.8	-	1.6	-	17.4	-	122.0
西아프리카	31.8	2.3	7.5	52.7	4.1	-	-	-	-	-	98.4
東·南部아프리카	-	-	-	0.1	-	-	0.1	-	-	-	0.2
南 아시아	1.0	-	-	0.7	-	-	0.6	0.5	-	-	2.8
東南 아시아	26.0	-	-	0.2	0.2	-	39.2	3.3	5.4	1.9	76.2
日 本	-	-	-	-	-	0.5	-	-	0.5	-	1.0
南 洋 洲	1.6	-	-	-	-	1.4	2.2	-	-	-	5.2
소련	0.9	-	21.2	64.3	-	4.6	0.4	-	74.3	-	165.7
東 歐	2.4	-	-	13.2	-	-	0.1	-	0.6	1.7	18.0
中 共	4.0	-	2.0	-	-	12.6	13.0	-	2.5	-	34.1
輸 入 計	297.1	21.1	80.2	435.4	29.9	97.5	204.4	9.3	156.2	31.4	1,362.5
(천b/d)											
美 國	-	85	240	205	5	75	35	10	30	80	765
캐나다	670	-	-	5	-	-	-	-	-	-	675
中南美	2,205	75	160	630	55	80	210	-	70	115	3,600
西 歐	615	130	25	-	110	-	15	-	90	105	1,090
中東	915	95	570	3,520	335	1,430	2,715	100	930	270	10,880
北아프리카	275	-	-	1,830	15	-	30	-	365	-	2,515
西아프리카	640	45	150	1,060	80	-	-	-	5	-	1,980
東·南部아프리카	-	-	-	5	-	-	-	-	-	-	5
南 아시아	20	-	-	15	-	-	15	10	-	-	60
東南 아시아	525	-	-	5	5	-	795	70	110	40	1,550
日 本	-	-	-	-	-	10	-	-	10	-	20
南 洋 洲	30	-	-	-	-	30	45	-	-	-	105
소련	20	-	435	1,310	-	95	10	-	1,500	-	3,370
東 歐	50	-	-	275	-	-	5	-	15	35	380
中 共	80	-	40	-	-	255	265	-	55	-	695
輸 入 國	6,045	430	1,620	8,860	605	1,975	4,140	190	3,180	645	27,690

로테르담 現物價格 추이

— 고급휘발유
 — 가스오일
 — 重質연료유


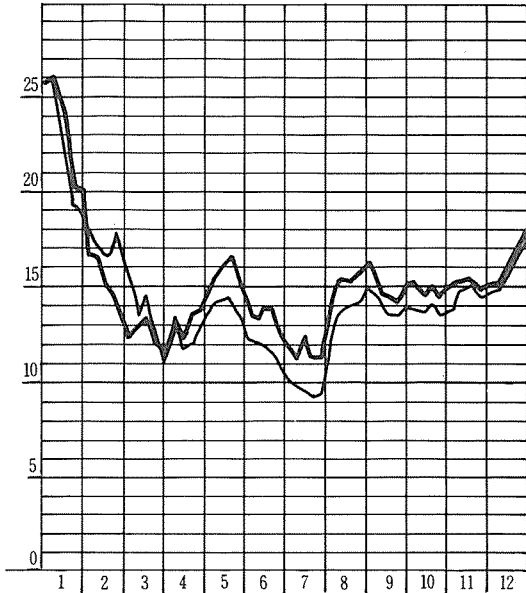
(US 달러/톤)



原油현물가격 추이 ('86)

— 西部 텍사스 中質油
 — 브렌트油

(US 달러/배럴)



天然가스 생산추이

(석유환산백만톤)

		1976	1977	1978	1979	1980	1981	1982	1983	1984	1985	1986	1986/1985 증감	1986 구성비
北 美 國	美 國	487.2	488.9	487.8	501.6	495.0	489.3	453.0	409.0	443.7	417.5	405.9	- 2.8%	25.9%
캐 나 다	美 國	69.3	72.7	70.0	75.1	69.1	67.4	66.5	62.6	64.4	68.9	63.5	- 7.9%	4.0%
北 美 計		556.5	561.6	557.8	576.7	564.1	556.7	519.5	471.6	508.1	486.4	469.4	- 3.5%	29.9%
中 南 美	美 國	6.6	6.8	7.0	6.5	7.1	7.5	8.7	9.3	12.1	12.7	12.6	- 0.8%	0.8%
아 르헨티나	아 르헨티나	1.6	1.6	1.7	2.0	2.1	2.5	2.6	2.5	2.3	2.3	2.6	+15.1%	0.2%
볼 리 비 아	볼 리 비 아	3.6	3.4	3.2	3.1	2.5	2.1	2.8	2.7	2.6	2.4	2.3	- 6.1%	0.1%
칠 레	칠 레	14.7	18.5	22.0	23.4	27.2	31.3	32.7	31.4	26.4	24.3	23.2	- 4.5%	1.5%
백 시 코	백 시 코	2.0	1.5	1.9	2.9	2.2	2.2	2.2	2.7	3.1	2.9	3.2	+ 9.4%	0.2%
트 리 니 다 드	트 리 니 다 드	12.2	13.4	13.3	14.7	15.0	15.0	15.3	14.1	15.6	15.5	15.7	+ 0.9%	1.0%
베 네 수 엘 라	베 네 수 엘 라	3.2	3.9	3.9	4.4	4.7	4.6	5.1	6.6	7.5	8.1	8.1	+ 0.6%	0.5%
기 타	기 타	43.9	49.1	53.0	57.0	60.8	65.2	69.4	69.3	69.6	68.2	67.7	- 0.8%	4.3%
中 南 美 計		43.9	49.1	53.0	57.0	60.8	65.2	69.4	69.3	69.6	68.2	67.7	- 0.8%	4.3%
西 歐	歐 洲	6.6	7.1	7.3	7.2	7.0	6.6	6.2	5.5	5.3	4.5	3.5	-22.4%	0.2%
프 랑 스	프 랑 스	15.6	11.6	12.4	12.1	10.3	11.6	12.7	11.1	11.7	12.4	14.3	+15.2%	0.9%
이 탈 리 아	이 탈 리 아	73.6	73.3	67.1	70.8	68.9	67.6	58.3	61.1	61.5	64.4	58.6	- 9.0%	3.7%
네 덜 란 드	네 덜 란 드	0.3	2.6	13.4	19.4	23.6	23.5	22.9	22.9	24.8	22.8	24.3	+ 6.4%	1.5%
노 르 웨 이	노 르 웨 이	33.7	35.2	33.7	34.2	32.0	31.9	30.5	30.6	33.3	37.1	38.8	+ 4.6%	2.5%
英 國	英 國	14.1	14.4	15.4	15.4	14.1	14.4	12.6	13.1	13.7	12.2	11.1	- 8.4%	0.7%
西 獨	西 獨	2.1	2.2	2.2	2.4	2.3	2.2	2.7	2.8	3.3	4.1	4.9	+18.4%	0.3%
기 타	기 타	146.0	146.4	151.5	161.5	158.2	157.8	145.9	147.1	153.6	157.5	155.5	- 1.3%	9.8%
西 歐 計		146.0	146.4	151.5	161.5	158.2	157.8	145.9	147.1	153.6	157.5	155.5	- 1.3%	9.8%
中 東	東 南 亞	1.2	2.9	4.5	5.6	5.2	5.4	5.5	5.6	5.8	5.9	6.4	+ 7.8%	0.4%
아 부 다 비	아 부 다 비	19.4	18.9	17.5	18.0	7.5	6.5	6.5	9.9	12.2	12.2	12.5	+ 1.9%	0.8%
이 란	이 란	5.0	5.4	5.6	7.8	6.2	4.8	3.7	4.3	4.4	4.6	4.6	+ 0.6%	0.3%
쿠 웨 이 트	쿠 웨 이 트	6.1	7.2	8.5	10.5	13.2	22.9	9.5	8.4	11.7	12.2	13.6	+11.4%	0.9%
사우디아라비아	사우디아라비아	6.0	6.2	6.3	9.7	9.9	8.4	9.3	8.3	10.3	11.2	10.9	- 2.4%	0.7%
기 타	기 타	37.7	40.6	42.4	51.6	42.0	48.0	34.5	36.5	44.4	46.1	48.0	+ 4.0%	3.1%
中 東 計		37.7	40.6	42.4	51.6	42.0	48.0	34.5	36.5	44.4	46.1	48.0	+ 4.0%	3.1%
아 프 리 카	아 프 리 카	8.9	7.8	12.5	23.4	19.3	22.1	24.0	32.1	30.4	33.6	31.6	- 6.2%	2.0%
알 제 리 아	알 제 리 아	3.4	3.5	4.6	6.1	4.7	3.6	3.6	3.0	3.4	4.1	4.2	+ 2.2%	0.3%
나 이 지 리 아	나 이 지 리 아	0.6	0.5	0.3	1.2	1.0	1.6	1.1	1.3	1.5	1.3	1.1	-10.0%	0.1%
기 타	기 타	0.8	1.0	1.2	1.6	1.8	1.8	2.8	3.2	4.2	5.7	5.9	+ 4.1%	0.4%
아 프 리 카 計		13.7	12.8	18.6	32.3	26.8	29.1	31.5	39.6	39.5	44.7	42.8	- 4.2%	2.8%
아시아·南洋洲	亞 洲	2.2	2.5	2.4	2.2	2.0	1.9	1.8	1.9	1.9	2.0	1.9	- 7.1%	0.1%
日 本	日 本	2.1	5.1	9.8	14.2	16.7	17.3	17.7	19.9	29.8	31.3	34.2	+ 9.5%	2.2%
인도네시아	인도네시아	9.9	10.3	10.0	10.0	10.7	11.1	11.8	12.8	13.9	17.1	16.9	- 0.9%	1.1%
기타동아시아	기타동아시아	4.7	5.3	5.3	5.1	6.2	6.1	7.9	8.6	9.1	9.3	9.9	+ 6.5%	0.6%
파키스탄	파키스탄	4.6	5.2	5.2	5.0	5.6	6.6	9.2	10.3	12.6	12.9	13.3	+ 3.1%	0.8%
기타남아시아	기타남아시아	7.0	8.4	8.9	9.8	10.9	11.9	12.6	13.6	13.9	15.3	16.8	+ 9.9%	1.1%
南 洋 洲	南 洋 洲	30.5	36.8	41.6	46.3	52.1	54.9	61.0	67.1	81.2	87.9	93.0	+ 5.9%	5.9%
아시아·南洋洲計		30.5	36.8	41.6	46.3	52.1	54.9	61.0	67.1	81.2	87.9	93.0	+ 5.9%	5.9%
自由世界計	自 由 世 界 計	828.3	847.3	864.9	925.4	904.0	911.7	861.8	831.2	896.4	890.8	876.4	- 1.6%	55.8%
共 産 圈	共 産 圈	10.0	10.8	12.4	12.5	12.2	11.6	10.0	10.8	10.9	11.5	11.8	+ 2.3%	0.8%
中 共 産 黨	中 共 産 黨	289.2	311.7	324.3	353.6	380.2	411.8	451.3	482.4	528.4	578.7	617.4	+ 6.7%	39.4%
소련	소련	54.0	53.4	54.8	52.1	51.2	53.6	53.9	55.7	59.0	59.4	62.8	+ 5.7%	4.0%
기 타	기 타	353.2	375.9	391.5	418.2	443.6	477.0	515.2	548.9	598.3	649.6	692.0	+ 6.5%	44.2%
共 産 圈 計		353.2	375.9	391.5	418.2	443.6	477.0	515.2	548.9	598.3	649.6	692.0	+ 6.5%	44.2%
世界計	世 界 計	1,181.5	1,223.2	1,256.4	1,343.6	1,347.6	1,388.7	1,377.0	1,380.1	1,494.7	1,540.4	1,568.4	+ 1.8%	100.0%

天然가스 소비추이

(석유환산 백만톤)

		1976	1977	1978	1979	1980	1981	1982	1983	1984	1985	1986	1986/1985 증감	1986 구성비	
北 美 國 美 國 開 發 計	美 國	508.8	498.0	500.7	516.4	507.1	495.1	459.2	435.5	466.4	449.8	416.5	- 7.4%	27.6%	
	美 國 開 發	46.1	45.9	47.3	50.1	49.3	47.8	48.9	47.3	47.8	44.8	43.0	- 4.1%	2.8%	
	北 美 計	554.9	543.9	548.0	566.5	556.4	542.9	508.1	482.8	514.2	494.6	459.5	- 7.1%	30.4%	
西 歐 오 스트 리 아 벨 기 에 · 룩셈부르크 덴 마 크 핀 랜 드 프 랑 스 그 리 이 스 아 이 슬 랜 드 에 이 레 이 탈 리 아 네 덜 란 드 노 르 웨 이 포 루 투 갈 스 케 인 스 웨 덴 스 위 스 터 어 키 英 國 西 獨	오 스트 리 아	4.1	4.2	4.4	4.3	4.2	3.9	3.8	3.8	4.2	4.5	4.5	- 1.0%	0.3%	
	벨 기 에 · 룩셈부르크	10.3	10.1	9.9	10.3	10.3	9.5	7.8	8.2	8.5	8.4	7.6	-10.0%	0.5%	
	덴 마 크	-	-	-	-	-	-	-	-	-	0.1	0.6	1.1	+82.9%	0.1%
	핀 랜 드	0.8	0.7	0.8	0.8	0.8	0.6	0.6	0.6	0.7	0.8	1.0	+21.4%	0.1%	
	프 랑 스	19.0	20.4	20.9	23.3	23.6	24.5	24.0	22.2	23.5	23.3	23.4	+ 0.6%	1.6%	
	그 리 이 스	-	-	-	-	-	-	-	-	-	0.1	0.1	0.1	+23.6%	†
	아 이 슬 랜 드	-	-	-	-	-	-	-	-	-	-	-	-	-	-
	에 이 레	-	-	-	0.3	0.5	0.9	1.4	1.6	1.7	1.8	1.4	1.4	-18.7%	0.1%
	이 탈 리 아	22.0	21.6	22.5	22.9	22.9	22.8	22.0	22.6	26.5	27.2	28.1	+ 3.1%	1.9%	
	네 덜 란 드	33.0	33.4	32.6	33.1	30.3	30.0	30.4	29.5	31.2	32.5	32.2	- 1.0%	2.1%	
	노 르 웨 이	-	-	-	-	-	-	-	-	-	-	-	-	-	-
	포 루 투 갈	-	-	-	-	-	-	-	-	-	-	-	-	-	-
	스 케 인	1.5	1.4	1.5	1.4	1.8	2.1	2.3	2.5	2.0	2.1	2.4	+10.8%	0.2%	
	스 웨 덴	-	-	-	-	-	-	-	-	-	-	0.1	0.2	+88.9%	†
	스위 스	0.5	0.6	0.7	0.8	0.8	0.8	0.8	0.9	1.0	1.0	0.9	-12.8%	0.1%	
터 어 키	-	-	-	-	-	-	-	-	-	-	-	0.3	◇	†	
英 國	34.6	36.9	37.9	41.9	41.4	42.4	42.2	44.0	45.0	48.4	49.1	+ 1.4%	3.3%		
西 獨	36.3	38.9	41.7	46.2	44.4	41.4	38.0	39.1	41.1	41.1	40.2	- 2.2%	2.7%		
西 歐 計	162.1	168.2	172.9	185.3	181.0	178.9	173.3	175.0	185.6	191.9	192.5	+ 0.2%	13.0%		
南 洋 洲 호 주 뉴 질 랜 드 南 洋 洲 計 日 本	호 주	5.3	6.0	6.5	7.8	8.9	10.6	10.9	11.2	11.7	12.4	13.8	+11.7%	0.9%	
	뉴 질 랜 드	0.9	1.4	1.4	0.9	0.9	1.0	1.3	2.1	2.6	3.3	4.1	+24.9%	0.3%	
	南 洋 洲 計	6.2	7.4	7.9	8.7	9.8	11.6	12.2	13.3	14.3	15.7	17.9	+14.5%	1.2%	
	日 本	9.3	10.9	15.8	20.3	23.4	24.2	24.7	25.2	33.6	35.9	36.4	+ 1.3%	2.4%	
O E C D 計	732.5	730.4	744.6	780.8	770.6	757.6	718.3	696.3	747.7	738.1	706.3	- 4.3%	47.0%		
기 타 自由 世界 키프러스·지브랄타·말타 中 南 美 中 東 아 프 리 카 南 아 시 아 東 南 아 시 아 기 타 自由 世界	기 타 自由 世界	-	-	-	-	-	-	-	-	-	-	-	-	-	
	키프러스·지브랄타·말타	-	-	-	-	-	-	-	-	-	-	-	-	-	
	中 南 美	40.5	39.6	42.3	49.1	53.8	55.8	60.0	63.1	64.4	70.5	71.2	+ 1.1%	4.7%	
	中 東	26.9	28.8	30.1	31.0	34.1	35.3	34.2	33.8	40.9	46.1	48.0	+ 4.1%	3.2%	
	아 프 리 카	5.1	6.9	11.1	16.5	17.1	21.3	22.8	25.2	24.9	26.7	28.5	+ 6.9%	1.9%	
	南 아 시 아	8.8	9.4	9.7	6.4	7.3	8.9	11.8	12.7	15.3	16.5	17.2	+ 4.5%	1.1%	
	東 南 아 시 아	4.2	4.6	5.9	6.9	7.0	8.1	10.4	12.6	14.9	17.6	18.6	+ 5.7%	1.2%	
기 타 自由 世界	85.5	89.3	99.1	109.9	119.3	129.4	139.2	147.4	160.4	177.4	183.5	+3.5%	12.1%		
自由 世界 計	818.0	819.7	843.7	890.7	889.9	887.0	857.5	843.7	908.1	915.5	889.8	- 2.8%	59.1%		
共 産 圈 中 共 소련 기 타 共 産 圈 計 世 界 計	共 産 圈	-	-	-	-	-	-	-	-	-	-	-	-	-	
	中 共	9.8	10.9	11.7	12.4	11.7	10.4	9.5	10.7	10.8	11.5	12.1	+ 5.0%	0.8%	
	소련	253.1	271.2	289.2	307.0	328.0	353.7	380.0	405.0	435.0	474.6	505.3	+ 6.5%	33.5%	
	기 타	64.8	66.0	69.4	73.0	78.5	80.8	82.6	86.1	90.8	92.5	99.9	+ 8.0%	6.6%	
共 産 圈 計	327.7	348.1	370.3	392.4	418.2	444.9	472.1	501.8	536.6	578.6	617.3	+ 6.7%	40.9%		
世 界 計	1,145.7	1,167.8	1,214.0	1,283.1	1,308.1	1,331.9	1,329.6	1,345.5	1,444.7	1,494.1	1,507.1	+ 0.9%	100.0%		

註) † : 0.05미만
◇ : 300%이상

天然가스 확인매장량('86년말 현재)

	10 ¹² 입방피트	10 ¹² 입방미터	구 성 비	가 채 년 수
北 美 國	185.4	5.2	5.1%	11.6
캐 나 다	99.6	2.8	2.8%	40.0
北 美 計	285.0	8.0	7.9%	15.5
中 南 美 計				
아 르헨티나	23.0	0.7	0.6%	46.5
에콰도르	4.1	0.1	0.1%	*
멕시코	76.5	2.2	2.1%	84.0
트리니다드	10.4	0.3	0.3%	82.8
베네수엘라	59.0	1.7	1.6%	95.8
기 타	17.1	0.5	0.5%	33.7
中 南 美 計	190.1	5.5	5.2%	71.6
西 歐 計				
네덜란드	70.4	2.0	1.9%	30.6
노르웨이	103.2	2.9	2.9%	*
英國	22.4	0.6	0.6%	14.7
독일	6.5	0.2	0.2%	14.9
기 타	16.3	0.5	0.5%	18.2
西 歐 計	218.8	6.2	6.1%	35.9
中 東 計				
아부다비	90.0	2.5	2.5%	*
바레인	7.0	0.2	0.2%	44.7
두바이	4.4	0.1	0.1%	*
이란	450.0	12.7	12.4%	*
이라크	28.0	0.8	0.8%	*
쿠웨이트	35.0	1.0	1.0%	*
카타르	152.0	4.3	4.2%	*
사우디아라비아	124.0	3.5	3.4%	*
기 타	34.9	1.0	1.0%	*
中 東 計	925.3	26.1	25.6%	*
아프리카				
알제리	106.0	3.0	2.9%	85.5
이집트	8.9	0.3	0.2%	44.5
가봉	0.5	+	+	*
리비아	21.2	0.6	0.6%	*
나이지리아	47.0	1.3	1.3%	*
기 타	17.9	0.5	0.5%	*
아프리카 計	201.5	5.7	5.5%	*
아시아·南洋洲				
일본	1.1	+	+	14.6
부르네이	7.1	0.2	0.2%	25.7
인도네시아	49.4	1.4	1.4%	36.8
말레이시아	49.4	1.4	1.4%	*
기타東南아시아	18.3	0.5	0.5%	*
방글라데시	12.7	0.4	0.4%	*
인도	17.6	0.5	0.5%	60.4
파키스탄	18.7	0.5	0.5%	48.1
호주	18.7	0.5	0.5%	35.5
뉴질랜드	5.7	0.2	0.2%	42.7
아시아·南洋洲 計	198.7	5.6	5.6%	54.4
自 由 世 界 計	2,019.4	57.1	55.9%	58.7
共 産 團 計				
中國	30.0	0.8	0.8%	64.8
소련	1,550.0	43.9	42.9%	64.0
기 타	15.8	0.4	0.4%	6.4
共 産 團 計	1,595.8	45.1	44.1%	58.8
世 界 計	3,615.2	102.2	100.0%	58.7
世界 O P E C	1,193.2	33.7	33.0%	*

註) * : 100년이상
+ : 0.05미만