

85년도 세계에너지統計

이 통계는 최근 英國의 BP (브리티시 피트롤리엄)가 발표한 「BP STATISTICAL REVIEW OF WORLD ENERGY (1985)」를 옮긴 것이다. (編輯者 註)

1차에너지 소비추이

(石油환산백만톤)

	1975	1976	1977	1978	1979	1980	1981	1982	1983	1984	1985	1985/1984 증감	1985 구성비
北美 美國	1 711.8	1 803.1	1 842.5	1 893.1	1 914.2	1 842.0	1 801.4	1 727.9	1 718.9	1 807.8	1 799.4	- 0.5%	24.3%
캐나다	195.0	206.7	213.0	217.9	221.8	226.1	219.8	214.9	212.0	218.0	226.6	+ 3.9%	3.1%
北美 計	1 906.8	2 009.8	2 055.5	2 111.0	2 136.0	2 068.1	2 021.2	1 942.8	1 930.9	2 025.8	2 026.0	+	27.4%
西 歐	23.4	23.7	24.0	25.0	26.4	26.5	25.2	24.4	24.2	24.5	25.5	+ 3.5%	0.3%
오스트리아	46.7	49.8	50.2	51.4	51.1	50.4	48.0	46.0	44.1	46.3	47.0	+ 1.5%	0.6%
벨기에·룩셈부르크	18.2	19.2	19.9	19.5	20.1	19.5	18.2	16.7	15.8	16.8	18.5	+10.3%	0.3%
덴마크	17.4	18.4	19.4	20.0	21.6	21.6	21.6	21.4	21.4	21.7	22.6	+ 3.7%	0.3%
프랑스	171.1	183.2	186.6	191.8	192.6	189.3	186.5	181.8	181.9	186.9	189.3	+ 1.4%	2.6%
그리스	17.0	18.7	19.4	19.8	17.4	17.4	16.7	16.8	17.4	18.4	19.0	+ 3.1%	0.3%
아이슬란드	2.0	2.1	1.8	1.9	1.9	1.9	1.8	1.5	1.5	1.5	1.6	+ 7.0%	+
에이슬랜드	7.1	7.2	7.7	7.9	8.9	8.5	8.2	8.3	8.2	8.4	8.4	+ 1.1%	0.1%
이탈리아	132.9	142.7	142.7	145.4	149.7	145.8	144.1	140.5	138.5	139.8	140.7	+ 0.8%	1.9%
네덜란드	71.3	76.3	75.2	75.0	78.5	73.8	70.7	67.7	64.8	67.5	70.0	+ 4.0%	0.9%
노르웨이	28.8	30.7	28.1	29.6	31.7	30.4	29.7	32.4	30.9	31.0	32.2	+ 3.7%	0.4%
포르투갈	8.8	8.8	10.1	10.5	11.3	11.4	11.5	12.4	12.0	12.6	12.0	- 5.5%	0.2%
스페인	61.9	67.4	69.7	71.1	75.4	76.5	76.9	75.7	79.2	78.7	78.7	+ 0.1%	1.1%
스웨덴	39.2	42.7	41.5	42.2	44.1	41.1	40.0	39.7	38.3	39.6	40.6	+ 2.5%	0.5%
위스키	23.5	22.6	25.3	24.9	24.5	26.5	26.4	25.7	26.6	25.8	27.6	+ 7.1%	0.4%
터키	19.7	22.7	24.4	23.1	23.4	24.5	25.8	27.7	28.2	30.4	33.2	+ 9.7%	0.5%
英國	204.3	207.4	211.9	211.4	221.9	203.8	196.1	193.9	194.2	192.8	201.9	+ 4.7%	2.7%
西 獨	242.6	259.6	259.7	270.0	287.0	270.5	258.5	249.6	251.0	260.2	267.3	+ 2.8%	3.6%
西 歐 計	1 135.9	1 203.2	1 217.6	1 240.5	1 287.8	1 239.4	1 205.9	1 182.2	1 178.2	1 202.9	1 236.1	+ 2.8%	16.7%
南 洋 洲	58.8	62.6	66.3	68.3	72.0	71.8	74.2	74.9	73.5	76.6	78.7	+ 2.8%	1.1%
뉴질랜드	10.3	11.1	11.3	11.3	11.2	11.4	11.5	11.5	12.6	13.1	12.7	- 3.3%	0.2%
南 洋 洲 計	69.1	73.7	77.6	79.6	83.2	83.2	85.7	86.4	86.1	89.7	91.4	+ 2.0%	1.3%
日 本	330.5	344.7	348.1	354.5	369.9	359.6	353.5	341.0	342.4	369.6	365.3	- 1.2%	4.9%
O E C D 計	3 442.3	3 631.4	3 698.8	3 785.6	3 876.9	3 750.3	3 666.3	3 552.4	3 537.6	3 688.0	3 718.8	+ 0.8%	50.3%
기타自由世界	1.1	1.3	1.4	1.4	1.5	1.5	1.5	1.6	1.6	1.8	2.0	+15.9%	+
키프로스·지브롤터·말타	254.0	263.4	280.2	295.2	321.1	339.6	346.4	358.3	361.4	371.2	380.9	+ 2.6%	5.1%
中 南 美	94.6	102.5	108.7	112.6	107.4	117.1	126.1	130.6	133.2	144.6	144.0	- 0.4%	1.9%
아프리카	106.2	117.6	123.1	136.9	150.9	157.7	170.2	181.6	182.8	188.9	195.1	+ 3.3%	2.6%
南 아 시 아	105.7	114.5	118.9	125.3	126.8	139.1	150.3	161.2	172.7	182.4	196.1	+ 7.5%	2.6%
東 南 아 시 아	99.5	107.3	115.1	126.7	147.8	153.4	160.8	160.1	169.8	178.2	186.3	+ 4.5%	2.5%
기타自由世界計	661.1	706.6	747.4	798.1	855.5	908.4	955.3	993.4	1 021.5	1 067.1	1 104.4	+ 3.5%	14.7%
自 由 世 界 計	4 103.4	4 338.0	4 446.2	4 583.7	4 732.4	4 658.7	4 621.6	4 545.8	4 559.1	4 755.1	4 823.2	+ 1.4%	65.0%
共 産 圈	410.4	437.4	459.6	487.9	536.4	518.0	506.3	523.1	552.9	588.5	634.3	+ 7.8%	8.6%
中 共 産 圈	969.8	1 016.7	1 060.6	1 104.9	1 134.0	1 169.0	1 200.6	1 247.7	1 284.8	1 314.9	1 376.3	+ 4.7%	18.6%
소련	473.6	496.9	515.5	530.2	544.2	560.0	545.1	553.8	556.5	568.7	580.5	+ 2.1%	7.8%
共 産 圈 計	1 853.8	1 951.0	2 035.7	2 123.0	2 214.6	2 247.0	2 252.0	2 324.6	2 394.2	2 472.1	2 591.1	+ 4.8%	35.0%
世 界 計	5 957.2	6 289.0	6 481.9	6 706.7	6 947.0	6 905.7	6 873.6	6 870.4	6 953.3	7 227.2	7 414.3	+ 2.6%	100.0%


註: ±: 0.05미만

연료별 1차에너지 소비추이

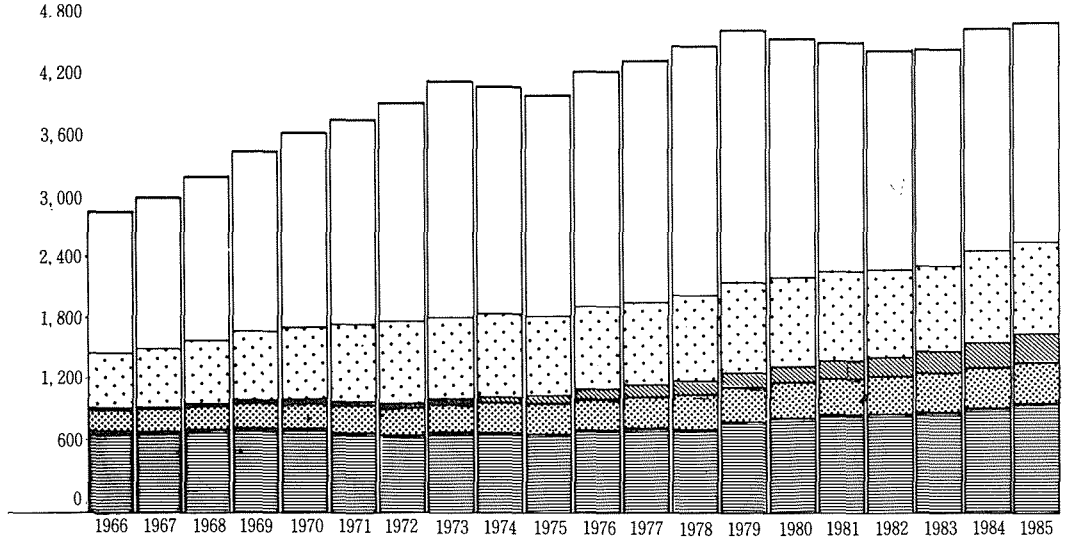
(石油환산 백만톤)

	1984							1985						
	石油	天然가스	石炭	水	力	原子力	計	石油	天然가스	石炭	水	力	原子力	計
北美	726.8	466.4	430.3	95.1	89.2	1 807.8		724.1	444.5	443.3	82.9	104.6	1 799.4	
캐나	66.7	47.8	32.3	59.3	11.9	218.0		67.7	50.4	30.6	63.9	14.0	226.6	
北 美	793.5	514.2	462.6	154.4	101.1	2 025.8		791.8	494.9	473.9	146.8	118.6	2 026.0	
西	9.8	4.2	3.6	6.9	-	24.5		9.8	4.6	3.6	7.5	-	25.5	
오스트리아	20.4	8.5	10.9	0.1	6.4	46.3		20.2	8.4	10.9	0.1	7.4	47.0	
벨기에	10.4	0.1	6.3	-	-	16.8		10.8	0.6	7.1	-	-	18.5	
덴마크	10.6	0.7	2.7	3.3	4.4	21.7		10.8	0.8	3.4	3.1	4.5	22.6	
핀란드	85.9	23.5	25.2	13.8	38.5	186.9		83.9	23.3	24.1	12.9	45.1	189.3	
프랑스	11.7	0.1	5.2	1.4	-	18.4		12.0	0.1	6.0	0.9	-	19.0	
그리스	0.5	-	-	1.0	-	1.5		0.5	-	-	1.1	-	1.6	
아이슬란드	4.1	1.7	2.4	0.2	-	8.4		3.8	1.7	2.7	0.2	-	8.4	
이탈리아	84.9	26.5	15.3	11.4	1.7	139.8		85.0	27.3	15.5	11.1	1.8	140.7	
네덜란드	28.7	31.2	6.7	-	0.9	67.5		29.1	33.0	7.0	-	0.9	70.0	
노르웨이	8.6	-	0.5	21.9	-	31.0		8.8	-	0.6	22.8	-	32.2	
포르투갈	9.5	-	0.5	2.6	-	12.6		8.2	-	0.5	3.3	-	12.0	
스페인	44.8	2.0	19.2	7.5	5.2	78.7		44.0	2.3	18.7	7.4	6.3	78.7	
스위스	16.8	-	2.3	11.7	8.8	39.6		16.9	0.1	2.5	11.1	10.0	40.6	
스웨덴	11.8	1.0	0.5	8.0	4.5	25.8		12.3	1.0	0.4	8.4	5.5	27.6	
스위	17.0	-	9.8	3.6	-	30.4		18.9	-	10.6	3.7	-	33.2	
영국	89.6	45.0	45.5	1.2	11.5	192.8		77.8	47.9	61.9	1.3	13.0	201.9	
독일	110.6	41.1	82.4	4.8	21.3	260.2		114.0	41.4	79.3	4.1	28.5	267.3	
西 歐	575.7	185.6	239.0	99.4	103.2	1 202.9		566.8	192.5	254.8	99.0	123.0	1 236.1	
南 洋	28.5	11.7	32.6	3.8	-	76.6		27.0	12.5	35.2	4.0	-	78.7	
뉴질랜드	3.9	2.6	1.3	5.3	-	13.1		3.8	3.2	0.9	4.8	-	12.7	
南 洋	32.4	14.3	33.9	9.1	-	89.7		30.8	15.7	36.1	8.8	-	91.4	
日 本	215.1	33.6	69.9	17.7	33.3	369.6		201.3	36.0	72.6	21.8	33.6	365.3	
O E C D	1 616.7	747.7	805.4	280.6	237.6	3 688.0		1 590.7	739.1	837.4	276.4	275.2	3 718.8	
기타 자유 세계	1.7	-	0.1	-	-	1.8		1.8	-	0.2	-	-	2.0	
키프로스/지브롤터/말타	210.0	64.4	21.8	73.8	1.2	371.2		209.5	69.9	25.0	75.2	1.3	380.9	
중 南 美	99.0	40.9	2.0	2.7	-	144.6		98.8	40.2	2.2	2.8	-	144.0	
아프리카	80.5	24.3	66.3	16.8	1.0	188.9		82.8	25.9	67.8	17.6	1.0	195.1	
남 아 시 아	50.4	15.3	97.5	18.1	1.1	182.4		53.4	17.5	105.0	19.1	1.1	196.1	
東 南 아 시 아	114.7	14.9	33.8	5.6	9.2	178.2		112.8	17.6	38.2	6.3	11.4	186.3	
기타 자유 세계	556.3	159.8	221.5	117.0	12.5	1 067.1		559.1	171.1	238.4	121.0	14.8	1 044.4	
自 由 世 界 計	2 173.0	907.5	1 026.9	397.6	250.1	4 755.1		2 149.8	910.2	1 075.8	397.4	290.0	4 823.2	
共 産 國	87.5	10.8	466.5	23.7	-	588.5		87.6	11.5	509.4	25.8	-	634.3	
中 共 産 國	440.7	435.0	357.0	51.0	31.2	1 314.9		447.7	477.2	361.9	53.5	36.0	1 376.3	
소련	121.8	90.8	325.0	20.8	10.3	568.7		124.3	92.9	330.7	21.5	11.1	580.5	
共 産 國 計	650.0	536.6	1 148.5	95.5	41.5	2 472.1		659.6	581.6	1 202.0	100.8	47.1	2 591.1	
世 界 計	2 823.0	1 444.1	2 175.4	493.1	291.6	7 227.2		2 809.4	1 491.8	2 277.8	498.2	337.1	7 414.3	

연료별 1차 에너지 소비추이 (自由世界)



(石油환산 백만톤)



國籍別 유조선 현황

(백만dwt)

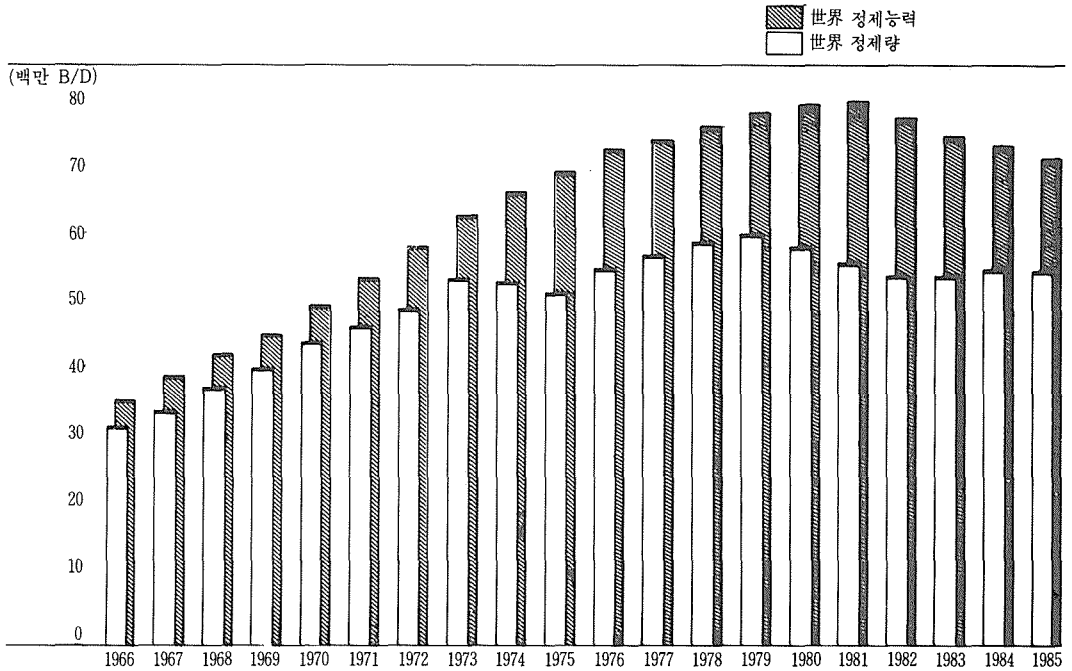
	1975	1976	1977	1978	1979	1980	1981	1982	1983	1984	1985	1985/1984 증 감	1985 구성비
리베리아	89.6	99.7	107.5	103.4	102.5	100.3	91.6	84.4	76.4	71.8	63.0	-12.2%	25.6%
파나마	8.8	10.1	10.1	9.6	11.7	12.2	14.4	15.9	15.0	14.9	16.8	+12.3%	6.8%
美國	10.6	11.6	13.1	14.4	15.7	16.2	16.4	16.8	16.5	15.6	15.2	-2.9%	6.2%
프랑스	12.8	14.7	14.9	15.1	15.4	15.0	13.2	11.6	10.4	8.9	5.6	-36.6%	2.3%
그리스	15.9	17.0	18.0	18.0	22.0	22.8	27.0	23.7	21.1	19.1	18.3	-4.2%	7.4%
노르웨이	26.1	29.6	28.7	26.7	24.4	24.0	24.4	21.2	18.9	15.7	8.5	-45.9%	3.4%
英國	32.7	30.8	28.9	28.4	24.8	24.8	21.3	17.6	15.3	13.3	12.4	-6.5%	5.0%
기타西歐	35.6	39.5	41.1	41.3	39.4	37.1	36.6	35.4	34.9	36.5	33.1	-9.2%	13.4%
日本	31.8	32.4	29.4	29.3	30.0	30.0	29.7	28.5	26.3	24.9	23.3	-6.6%	9.4%
기타	19.1	26.0	30.8	31.9	32.1	32.2	35.4	39.0	39.1	38.5	40.2	+4.6%	16.3%
自由世界計	283.0	311.4	322.5	318.1	318.0	314.6	310.0	294.1	273.9	259.2	236.4	-8.8%	95.8%
共產圈	8.4	9.3	10.0	10.4	9.9	10.2	10.2	9.6	9.3	10.5	10.4	-0.7%	4.2%
世界計	291.4	320.7	332.5	328.5	327.9	324.8	320.2	303.7	283.2	269.7	246.8	-8.5%	100.0%

船腹別 유조선 현황

(백만dwt)

	1975	1976	1977	1978	1979	1980	1981	1982	1983	1984	1985	1985/1984 증 감	1985 구성비
10-25 000dwt	19.7	17.5	16.1	14.8	14.2	14.1	13.8	13.5	13.0	12.8	12.3	-3.9%	5.0%
25-45 000dwt	28.8	27.3	26.6	24.6	24.2	24.6	26.0	27.2	27.4	26.3	25.8	-1.9%	10.5%
45-65 000dwt	21.9	19.9	18.2	16.1	15.3	16.1	16.6	16.1	15.3	15.7	15.0	-4.5%	6.1%
65-125 000dwt	51.2	54.4	54.2	50.8	51.2	52.5	55.4	51.8	48.4	46.2	44.4	-3.9%	18.0%
125-200 000dwt	23.6	28.7	32.3	33.3	33.4	33.0	31.2	30.2	28.8	28.9	28.4	-1.7%	11.5%
200-320 000dwt	130.1	144.8	156.6	157.4	157.7	155.4	146.5	134.5	120.4	111.6	94.9	-15.0%	38.4%
320 000 dwt 이상	16.1	28.1	28.5	31.5	31.9	29.1	30.7	30.4	29.9	28.2	26.0	-7.8%	10.5%
世界計	291.4	320.7	332.5	328.5	327.9	324.8	320.2	303.7	283.2	269.7	246.8	-8.5%	100.0%

石油精製能力 및 정제량추이



石油製品 생산추이

	1975	1976	1977	1978	1979	1980	1981	1982	1983	1984	1985	1985/1984 증감	1985 구성비
美國	12 475	13 435	14 625	14 780	14 465	13 520	12 470	11 775	11 685	12 045	12 025	- 0.2%	21.3%
캐나다	1 700	1 710	1 805	1 820	1 960	2 085	1 945	1 650	1 545	1 570	1 450	- 7.6%	2.6%
중남미	5 515	5 670	5 715	5 975	6 220	6 460	6 575	6 080	5 825	5 825	5 795	- 0.5%	10.3%
西歐	12 415	13 625	13 550	13 505	14 160	12 925	11 890	11 480	11 270	11 505	11 240	- 2.3%	19.9%
中東	2 075	2 300	2 240	2 535	2 365	2 445	2 205	2 245	2 515	2 665	2 795	+ 4.9%	4.9%
아프리카	1 005	1 055	1 165	1 280	1 355	1 460	1 525	1 735	1 920	1 975	2 015	+ 2.0%	3.6%
日本	4 055	4 230	4 285	4 240	4 340	4 015	3 630	3 360	3 255	3 355	3 120	- 7.0%	5.5%
東南아시아	1 545	1 865	2 030	2 330	2 450	2 370	2 480	2 335	2 380	2 270	2 265	- 0.2%	4.0%
南아시아	485	550	605	645	675	705	795	840	880	885	1 010	+14.1%	1.8%
南양洲	635	655	680	690	700	640	655	625	605	615	585	- 4.9%	1.0%
自由世界計	41 905	45 095	46 700	47 800	48 690	46 625	44 170	42 125	41 880	42 710	42 300	- 1.0%	74.9%
共産圈	11 025	11 575	11 930	12 875	13 230	13 320	13 420	13 575	13 675	13 885	14 165	+ 2.0%	25.1%
世界計	52 930	56 670	58 630	60 675	61 920	59 945	57 590	55 700	55 555	56 595	56 465	- 0.2%	100.0%

船齡別 유조선 현황

	-1961	1961-1965	1966-1970	1971-1975	1976-1980	1981-1985	計	85년말 현재 건조중이거나 수주된 신규조선
10-25 000dwt	1.8	1.2	2.3	2.6	1.8	2.6	12.3	0.9
25-45 000dwt	2.3	1.8	1.4	7.1	6.4	6.8	25.8	2.4
45-65 000dwt	0.6	2.9	1.2	0.6	3.2	6.5	15.0	1.1
65-125 000dwt	0.1	1.4	9.3	13.5	12.2	7.9	44.4	4.5
125-200 000dwt	-	-	2.2	12.1	12.8	1.3	28.4	0.2
200-320 000dwt	-	-	1.8	67.0	23.4	2.7	94.9	2.6
320 000dwt이상	-	-	-	6.4	19.2	0.4	26.0	-
世界計	4.8	7.3	18.2	109.3	79.0	28.2	246.8	11.6
디젤추진기	1.5	5.0	13.6	43.2	35.6	26.9	125.8	11.6
기타	3.3	2.3	4.6	66.1	43.4	1.3	121.0	-

石油精製能力추이

(단BPCD)

		1975	1976	1977	1978	1979	1980	1981	1982	1983	1984	1985	1985/1984 증 감	1985 구 성 비
北 美 캐 나 다	美 國	15 235	16 400	16 945	17 375	17 920	18 250	18 290	16 860	15 865	15 660	15 180	- 3.0%	20.7%
	計	2 080	2 195	2 220	2 340	2 315	2 150	2 155	2 260	2 025	2 015	2 065	+ 2.6%	2.8%
北 美 計		17 315	18 595	19 165	19 715	20 235	20 400	20 445	19 120	17 890	17 675	17 245	- 2.4%	23.5%
中 南 아 르 브 멕 안 트 베 기	美 國	700	700	660	660	660	690	690	690	690	680	665	- 2.2%	0.9%
	計	1 020	1 020	1 175	1 230	1 230	1 375	1 530	1 530	1 400	1 305	1 305	-	1.8%
아 르 브 멕 안 트 베 기	라 티 아 아 메 리 카	785	970	975	990	1 340	1 475	1 525	1 620	1 630	1 680	1 680	-	2.3%
	計	810	810	840	840	840	840	780	780	780	740	320	-56.8%	0.4%
아 르 브 멕 안 트 베 기	브 라 질 시 코 아 라 비 아	460	460	465	465	465	455	455	375	375	320	260	-18.8%	0.4%
	計	1 445	1 445	1 445	1 445	1 445	1 425	1 405	1 360	1 225	1 225	1 230	+ 0.4%	1.7%
中 南 美 計		2 180	2 365	2 480	2 545	2 645	2 580	2 520	2 380	2 205	1 980	1 680	-15.1%	2.3%
中 西 이 네 스 英 西 기	歐 洲	975	1 080	1 055	1 030	1 020	1 020	965	720	720	720	720	-	1.0%
	計	3 320	3 495	3 465	3 445	3 420	3 320	3 230	2 745	2 370	2 190	2 175	- 0.7%	3.0%
이 네 스 英 西 기	아 프 리 카	4 345	4 345	4 270	4 205	4 205	4 140	3 990	3 500	3 365	2 745	2 585	- 5.9%	3.5%
	計	1 950	1 950	1 835	1 815	1 815	1 775	1 775	1 590	1 610	1 435	1 435	-	2.0%
이 네 스 英 西 기	인 도	1 180	1 275	1 210	1 375	1 475	1 425	1 550	1 550	1 440	1 440	1 440	-	2.0%
	計	2 950	2 875	2 655	2 515	2 460	2 460	2 360	2 135	2 105	1 935	1 770	- 8.7%	2.4%
이 네 스 英 西 기	獨 자 국	3 115	3 110	3 065	3 090	3 040	3 095	2 955	2 520	2 280	2 115	1 750	-17.1%	2.4%
	計	2 555	2 640	2 630	2 880	2 665	2 820	2 830	2 945	2 745	2 705	2 665	- 1.4%	3.6%
西 歐 計		20 390	20 770	20 185	20 355	20 100	20 055	19 655	17 705	16 635	15 285	14 540	- 4.9%	19.9%
中 아 이 이 쿠 사 기	東 남 아 시 아	250	250	250	250	250	250	250	250	250	250	250	-	0.3%
	計	715	715	965	1 045	1 045	1 225	625	625	600	530	530	-	0.7%
이 이 쿠 사 기	라 티 아 아 메 리 카	185	185	185	230	265	265	265	265	200	300	300	-	0.4%
	計	565	575	575	575	575	575	530	545	590	590	550	- 6.5%	0.7%
이 이 쿠 사 기	아 라 비 아	465	630	630	635	635	495	660	865	865	865	1 115	+28.9%	1.5%
	計	570	595	640	640	770	755	920	1 015	1 055	980	965	- 1.8%	1.3%
中 아 프 리 카		2 750	2 950	3 245	3 375	3 540	3 565	3 250	3 565	3 560	3 515	3 710	+ 5.5%	4.9%
아 프 리 카		1 270	1 380	1 505	1 730	2 000	2 060	2 035	2 355	2 340	2 540	2 545	+ 0.3%	3.5%
아 시 아 · 남 양 주	日 본	5 215	5 285	5 285	5 285	5 285	5 675	5 675	5 500	4 975	4 975	4 975	-	6.8%
	計	415	525	525	535	535	515	515	515	760	925	925	-	1.3%
아 시 아 · 남 양 주	인 도 네 시 아	1 040	1 040	1 040	1 040	1 040	1 020	1 020	1 020	1 020	1 020	1 020	-	1.4%
	計	1 270	1 270	1 570	1 650	1 810	1 890	1 940	1 940	1 940	2 120	2 000	- 5.7%	2.7%
아 시 아 · 남 양 주	아 시 아	735	735	785	825	825	870	885	995	1 020	995	1 150	+15.7%	1.6%
	計	760	760	760	785	800	810	815	815	815	785	705	-10.4%	1.0%
아 시 아 · 남 양 주 計		9 435	9 615	9 965	10 120	10 295	10 780	10 850	10 785	10 530	10 820	10 775	- 0.4%	14.8%
自 由 世 界 計		58 560	61 080	62 105	63 470	64 795	65 700	65 140	62 265	59 260	57 765	55 955	- 3.1%	76.4%
共 産 圈 中 소 기	共 産 圈	1 250	1 500	1 600	1 800	1 900	1 900	1 810	2 000	2 050	2 150	2 150	-	2.9%
	計	9 060	9 400	9 600	10 000	10 500	10 700	11 600	11 750	12 000	12 000	12 000	-	16.4%
共 産 圈 計	獨 자 국	2 335	2 480	2 575	2 775	2 825	2 910	3 125	3 170	3 170	3 170	3 170	-	4.3%
	計	12 645	13 380	13 775	14 575	15 225	15 510	16 535	16 920	17 220	17 320	17 320	-	23.6%
世 界 計		71 205	74 460	75 880	78 045	80 020	81 210	81 675	79 185	76 480	75 085	73 275	- 2.4%	100.0%

天然가스 소비추이

(백만TOE)

	1975	1976	1977	1978	1979	1980	1981	1982	1983	1984	1985	1985/1984 증 감	1985 구성비
北 美 國	498.4	508.8	498.0	500.7	516.4	507.1	495.1	459.2	435.5	466.4	444.5	- 4.7%	29.8%
캐 나 다	43.1	46.1	45.9	47.3	50.1	49.3	47.8	48.9	47.3	47.8	50.4	+ 5.4%	3.4%
北 美 計	541.5	554.9	543.9	548.0	566.5	556.4	542.9	508.1	482.8	514.2	494.9	- 3.8%	33.2%
西 歐													
오 스 트 리 아	3.6	4.1	4.2	4.4	4.3	4.2	3.9	3.8	3.8	4.2	4.6	+ 7.9%	0.3%
벨기에·룩셈부르크	9.6	10.3	10.1	9.9	10.3	10.3	9.5	7.8	8.2	8.5	8.4	- 0.5%	0.6%
덴 마 크	-	-	-	-	-	-	-	-	-	0.1	0.6	◇	†
핀 란 드	0.7	0.8	0.7	0.8	0.8	0.8	0.6	0.6	0.6	0.7	0.8	+27.1%	0.1%
프 랑 스	17.0	19.0	20.4	20.9	23.3	23.6	24.5	24.0	22.2	23.5	23.3	- 0.8%	1.6%
그 리 이 스	-	-	-	-	-	-	-	-	-	0.1	0.1	- 6.5%	†
아 이 슬 랜 드	-	-	-	-	-	-	-	-	-	-	-	-	-
에 이 이 레	-	-	-	-	0.3	0.5	0.9	1.4	1.6	1.7	1.7	+ 4.5%	0.1%
이 탈 리 아	18.0	22.0	21.6	22.5	22.9	22.9	22.8	22.0	22.6	26.5	27.3	+ 3.2%	1.8%
네 덜 란 드	33.2	33.0	33.4	32.6	33.1	30.3	30.0	30.4	29.5	31.2	33.0	+ 5.9%	2.2%
노 르 웨 이	-	-	-	-	-	-	-	-	-	-	-	-	-
포 르 투 갈	-	-	-	-	-	-	-	-	-	-	-	-	-
스 페 인	1.3	1.5	1.4	1.5	1.4	1.8	2.1	2.3	2.5	2.0	2.3	+12.9%	0.1%
스 웨 덴	-	-	-	-	-	-	-	-	-	-	0.1	◇	†
스 위 스 키	0.5	0.5	0.6	0.7	0.8	0.8	0.8	0.8	0.9	1.0	1.0	- 5.2%	0.1%
터 키	-	-	-	-	-	-	-	-	-	-	-	-	-
英 國	32.9	34.6	36.9	37.9	41.9	41.4	42.4	42.2	44.0	45.0	47.9	+ 6.4%	3.2%
西 獨	34.4	36.3	38.9	41.7	46.2	44.4	41.4	38.0	39.1	41.1	41.4	+ 0.6%	2.8%
西 歐 計	151.2	162.1	168.2	172.9	185.3	181.0	178.9	173.3	175.0	185.6	192.5	+ 3.7%	12.9%
南 洋 洲													
호 질 랜 드	4.4	5.3	6.0	6.5	7.8	8.9	10.6	10.9	11.2	11.7	12.5	+ 7.0%	0.8%
뉴 질 랜 드	0.5	0.9	1.4	1.4	0.9	0.9	1.0	1.3	2.1	2.6	3.2	+22.7%	0.2%
南 洋 洲 計	4.9	6.2	7.4	7.9	8.7	9.8	11.6	12.2	13.3	14.3	15.7	+ 9.9%	1.0%
日 本	7.7	9.3	10.9	15.8	20.3	23.4	24.2	24.7	25.2	33.6	36.0	+ 7.1%	2.4%
O E C D 計	705.3	732.5	730.4	744.6	780.8	770.6	757.6	718.3	696.3	747.7	739.1	- 1.1%	49.5%
기 타 自由 世界													
키프러스·지브랄타/말타	-	-	-	-	-	-	-	-	-	-	-	-	-
中 南 美	39.2	40.5	39.6	42.3	49.1	53.8	55.8	60.0	63.1	64.4	69.9	+ 8.4%	4.7%
中 東	26.2	26.9	28.8	30.1	31.0	34.1	35.3	34.2	33.8	40.9	40.2	- 1.7%	2.7%
아 프 리 카	4.3	5.1	6.9	11.1	16.5	17.1	21.3	22.8	25.2	24.3	25.9	+ 6.6%	1.7%
南 아 시 아	8.1	8.8	9.4	9.7	6.4	7.3	8.9	11.8	12.7	15.3	17.5	+15.1%	1.2%
東 南 아 시 아	4.1	4.2	4.6	5.9	6.9	7.0	8.1	10.4	12.6	14.9	17.6	+18.4%	1.2%
기 타 自由 世界 計	81.9	85.5	89.3	99.1	109.9	119.3	129.4	139.2	147.4	159.8	171.1	+ 7.1%	11.5%
自 由 世 界 計	787.2	818.0	819.7	843.7	890.7	889.9	887.0	857.5	843.7	907.5	910.2	+ 0.3%	61.0%
共 産 團													
中 共 聯	8.7	9.8	10.9	11.7	12.4	11.7	10.4	9.5	10.7	10.8	11.5	+ 6.5%	0.8%
소 기 타	230.0	253.1	271.2	289.2	307.0	328.0	353.7	380.0	405.0	435.0	477.2	+ 9.7%	32.0%
58.6	64.8	66.0	69.4	73.0	78.5	80.8	82.6	86.1	90.8	92.9	+ 2.3%	6.2%	
共 産 團 計	297.3	327.7	348.1	370.3	392.4	418.2	444.9	472.1	501.8	536.6	581.6	+ 8.4%	39.0%
世 界 計	1 084.5	1 145.7	1 167.8	1 214.0	1 283.1	1 308.1	1 331.9	1 329.6	1 345.5	1 444.1	1 491.8	+ 3.3%	100.0%

註) † : 0.05미만
◇ : 300%초과

石油 소비추이

(백만톤)

	1975	1976	1977	1978	1979	1980	1981	1982	1983	1984	1985	1985 / 1984증감	1985 구성비
北 美 國	765.9	822.4	865.9	888.8	868.0	794.1	746.0	705.5	704.9	726.8	724.1	- 0.4%	25.8%
캐 나 다	83.1	85.9	85.6	86.9	90.1	87.6	81.7	72.9	68.2	66.7	67.7	+ 1.5%	2.4%
北 美 計	849.0	908.3	951.5	975.7	958.1	881.7	827.7	778.4	773.1	793.5	791.8	- 0.2%	28.2%
西 歐													
오 스트 리 아	10.7	11.6	11.1	12.0	12.5	12.2	11.0	10.5	10.1	9.8	9.8	+ 0.2%	0.4%
벨기에·룩셈부르크	26.5	28.0	28.0	29.0	27.6	26.6	24.5	23.3	21.1	20.4	20.2	- 1.0%	0.7%
덴 마 크	15.7	16.7	16.6	16.1	15.9	13.6	12.8	11.0	10.4	10.4	10.8	+ 3.8%	0.4%
핀 랜 드	11.9	12.8	12.5	12.5	13.3	12.8	12.3	11.3	10.5	10.6	10.8	+ 1.0%	0.4%
프 랑 스	110.4	119.5	114.6	119.0	118.3	109.9	99.0	91.5	89.4	85.9	83.9	- 2.3%	3.0%
그 리 이 스	9.9	10.6	10.8	11.7	12.4	12.4	11.9	11.9	11.4	11.7	12.0	+ 2.5%	0.4%
아 이 슬 렌 드	0.6	0.6	0.6	0.6	0.6	0.6	0.5	0.5	0.5	0.5	0.5	+10.0%	+
에 이 리 레	5.2	5.3	5.7	6.0	6.4	5.9	5.1	4.6	4.2	4.1	3.8	- 7.2%	0.1%
이 탈 리 아	94.5	98.8	96.1	99.8	103.2	97.6	95.7	90.7	89.2	84.9	85.0	+ 0.2%	3.0%
네 덜 란 드	34.8	39.2	37.6	38.4	41.3	38.6	35.7	31.0	29.1	28.7	29.1	+ 1.6%	1.0%
노 르 웨 이	8.0	9.0	8.9	9.3	9.6	9.3	8.7	8.3	8.3	8.6	8.8	+ 2.0%	0.3%
포르 투 갈	6.8	7.1	7.1	7.4	8.1	8.5	8.8	9.5	9.5	9.5	8.2	-14.0%	0.3%
스 페 인	42.7	48.3	45.5	46.4	49.1	52.2	50.4	47.8	47.8	44.8	44.0	- 1.8%	1.6%
스 웨 덴	26.6	29.6	28.1	26.7	28.4	25.0	21.8	21.8	18.2	16.8	16.9	+ 0.6%	0.6%
스 위 스	12.5	13.0	13.1	13.4	12.9	12.8	11.9	11.2	12.3	11.8	12.3	+ 3.7%	0.4%
터 키	13.4	15.4	16.6	15.3	14.7	14.8	15.4	16.5	16.2	17.0	18.9	+11.6%	0.7%
英 國	92.0	91.4	92.0	94.0	94.5	80.8	74.7	75.6	72.5	89.6	77.8	-13.2%	2.8%
西 歐 計	128.9	138.9	137.1	142.7	147.0	131.1	117.6	112.2	110.8	110.6	114.0	+ 3.2%	4.1%
西 歐 計	651.1	695.8	682.0	700.3	715.8	665.0	617.8	589.2	571.5	575.7	566.8	- 1.5%	20.2%
南 洋 洲													
호 질 랜 드	28.6	29.8	31.0	30.8	31.3	29.7	29.2	28.4	27.3	28.5	27.0	- 5.3%	1.0%
뉴 질 랜 드	4.3	4.5	4.5	4.4	4.3	4.2	4.0	3.9	3.8	3.9	3.8	- 2.9%	0.1%
南 洋 洲 計	32.9	34.3	35.5	35.2	35.6	33.9	33.2	32.3	31.1	32.4	30.8	- 5.0%	1.1%
日 本	244.0	253.5	260.4	262.7	265.1	237.7	223.9	207.8	207.2	215.1	201.3	- 6.4%	7.2%
O E C D 計	1 777.0	1 891.9	1 929.4	1 973.9	1 974.6	1 818.3	1 702.6	1 607.7	1 582.9	1 616.7	1 590.7	- 1.6%	56.7%
기 타 自由 世界													
키프러스·지브랄타·말타	1.1	1.3	1.4	1.4	1.5	1.5	1.5	1.6	1.6	1.7	1.8	+ 8.1%	0.1%
中 南 美	167.2	172.2	183.7	191.2	203.6	211.8	212.6	216.5	211.0	210.0	209.5	- 0.2%	7.5%
中 東	66.8	74.7	78.9	81.5	75.4	82.0	89.5	94.4	96.0	99.0	98.8	- 0.2%	3.5%
아 프 리 카	51.5	56.9	59.3	62.8	65.9	70.4	74.4	77.1	78.3	80.5	82.8	+ 2.8%	2.9%
南 아 시 아	30.1	32.6	34.5	37.1	37.7	40.4	43.4	45.6	46.4	50.4	53.4	+ 6.0%	1.9%
東 南 아 시 아	77.0	84.5	90.8	100.8	114.0	116.7	118.6	114.4	114.7	114.7	112.8	- 1.7%	4.0%
기타自由世界計	393.7	422.2	448.6	474.8	498.1	522.8	540.0	549.6	548.0	556.3	559.1	+ 0.5%	19.9%
自 由 世 界 計	2 170.7	2 314.1	2 378.0	2 448.7	2 472.7	2 341.1	2 242.6	2 157.3	2 130.9	2 173.0	2 149.8	- 1.1%	76.6%
共 産 團 體													
中 共 産 團 體	68.3	76.9	82.0	84.7	91.1	88.0	84.8	82.4	84.7	87.5	87.6	+ 0.1%	3.1%
소련	375.1	384.9	399.6	419.2	427.0	436.0	444.1	450.3	446.6	440.7	447.7	+ 1.6%	15.9%
기 타	110.7	118.7	126.3	130.4	134.2	133.5	128.0	125.4	121.5	121.8	124.3	+ 2.1%	4.4%
共 産 團 體 計	554.1	580.5	607.9	634.3	652.3	657.5	656.9	658.1	652.8	650.0	659.6	+ 1.5%	23.4%
世 界 計	2 724.8	2 894.6	2 985.9	3 083.0	3 125.0	2 998.6	2 899.5	2 815.4	2 783.7	2 823.0	2 809.4	- 0.5%	100.0%

註) + : 0.05 미만

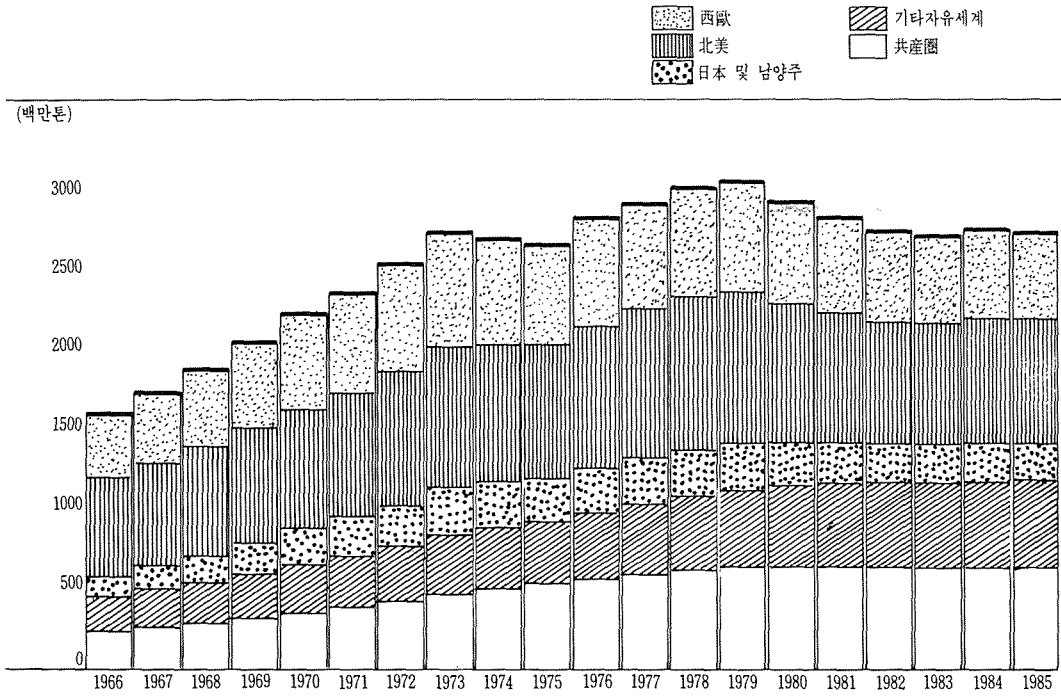
石油 소비추이

(천 B/D)

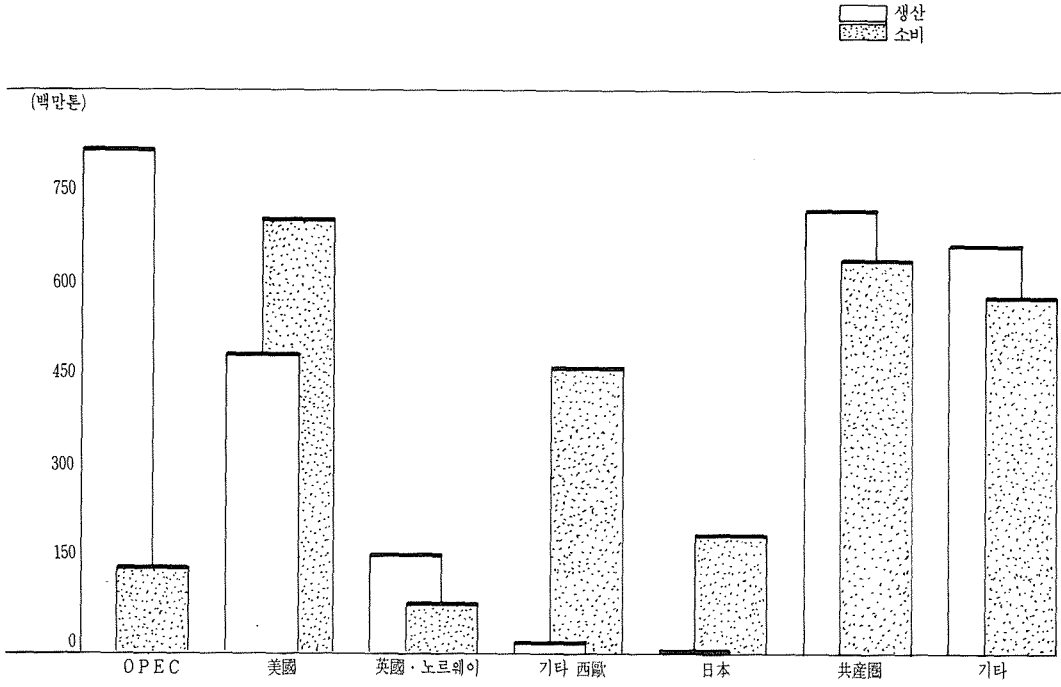
		1975	1976	1977	1978	1979	1980	1981	1982	1983	1984	1985	1985 / 1984증감	1985 구성비
北 美 國	美 國	15 875	16 980	17 925	18 255	17 910	16 460	15 550	14 765	14 745	15 175	15 170	- 0.4%	25.8%
北 美 計	美 國	1 735	1 790	1 810	1 835	1 915	1 855	1 760	1 565	1 475	1 425	1 470	+ 1.5%	2.4%
北 美 計	美 國	17 610	18 770	19 735	20 090	19 825	18 315	17 310	16 330	16 220	16 600	16 640	- 0.2%	28.2%
西 歐	歐 洲	215	230	225	240	250	245	225	210	205	200	200	+ 0.2%	0.4%
오 스 트 리 아	오 스 트 리 아	535	560	565	585	560	540	500	475	435	420	420	- 1.0%	0.7%
벨 기 에 · 룩셈부르크	벨 기 에 · 룩셈부르크	315	335	330	325	320	275	260	225	215	210	220	+ 3.8%	0.4%
덴 마 크	덴 마 크	235	255	250	250	265	255	245	230	215	215	220	+ 1.0%	0.4%
핀 랜 드	핀 랜 드	2 255	2 430	2 350	2 445	2 435	2 260	2 060	1 915	1 880	1 815	1 785	- 2.3%	3.0%
프 랑 스	프 랑 스	195	210	215	230	250	250	240	240	230	235	245	+ 2.5%	0.4%
그 리 이 스	그 리 이 스	10	10	10	10	15	10	10	10	10	10	10	+10.0%	+
아 이 슬 랜 드	아 이 슬 랜 드	105	105	115	125	130	120	105	95	85	85	80	- 7.2%	0.1%
에 이	에 이	1 895	2 065	1 920	2 015	2 080	1 970	1 940	1 845	1 820	1 735	1 745	+ 0.2%	3.0%
이 탈 리 아	이 탈 리 아	710	795	770	795	855	800	745	655	625	625	640	+ 1.6%	1.0%
네 덜 란 드	네 덜 란 드	165	180	180	195	200	200	190	180	180	190	190	+ 2.0%	0.3%
노 르 웨 이	노 르 웨 이	140	145	150	150	165	170	180	195	195	195	170	-14.0%	0.3%
포르 투갈	포르 투갈	865	970	930	955	1 015	1 070	1 040	990	1 010	955	945	- 1.8%	1.6%
스 케 인	스 케 인	535	590	560	535	570	500	445	440	375	345	350	+ 0.6%	0.6%
스 웨 덴	스 웨 덴	260	270	270	280	270	270	250	235	260	250	260	+ 3.7%	0.4%
스 위 스	스 위 스	275	310	340	315	300	300	315	335	330	370	390	+11.6%	0.7%
터 키	터 키	1 875	1 860	1 885	1 930	1 945	1 670	1 560	1 580	1 530	1 850	1 635	-13.2%	2.8%
英 國	英 國	2 655	2 855	2 855	2 960	3 050	2 725	2 465	2 355	2 340	2 330	2 410	+ 3.2%	4.1%
西 獨 逸	西 獨 逸	13 240	14 175	13 920	14 340	14 675	13 630	12 775	12 210	11 940	12 035	11 915	- 1.5%	20.2%
西 歐 計	西 歐 計	605	630	655	655	665	630	625	610	590	610	590	- 5.3%	1.0%
南 洋 洲	南 洋 洲	90	95	95	95	90	90	85	85	80	85	80	- 2.9%	0.1%
호 주 란 드	호 주 란 드	695	725	750	750	755	720	710	695	670	695	670	- 5.0%	1.1%
뉴 질 란 드	뉴 질 란 드	5 020	5 190	5 350	5 420	5 485	4 935	4 695	4 395	4 390	4 565	4 320	- 6.4%	7.2%
南 洋 洲 計	南 洋 洲 計	36 565	38 860	39 755	40 600	40 740	37 600	35 490	33 630	33 220	33 895	33 545	- 1.6%	56.7%
O E C D 計	O E C D 計	20	25	25	25	30	30	30	30	30	35	35	+ 8.1%	0.1%
기 타 自 由 世 界	기 타 自 由 世 界	3 520	3 570	3 820	3 975	4 230	4 400	4 435	4 540	4 450	4 420	4 430	- 0.2%	7.5%
키프로스·지브랄타·말타	키프로스·지브랄타·말타	1 320	1 475	1 565	1 620	1 495	1 625	1 780	1 875	1 915	1 980	1 980	- 0.2%	3.5%
中 南 美	中 南 美	1 050	1 155	1 205	1 290	1 360	1 450	1 540	1 595	1 620	1 665	1 715	+ 2.8%	2.9%
中 東 亞	中 東 亞	610	665	705	760	775	825	890	935	950	1 030	1 095	+ 6.0%	1.9%
아 프 리 카	아 프 리 카	1 535	1 675	1 805	2 015	2 280	2 325	2 375	2 300	2 310	2 315	2 295	- 1.7%	4.0%
南 아 시 아	南 아 시 아	8 055	8 565	9 125	9 685	10 170	10 655	11 050	11 275	11 275	11 445	11 550	+ 0.5%	19.9%
東 南 아 시 아	東 南 아 시 아	44 620	47 425	48 880	50 285	50 910	48 255	46 540	44 905	44 495	45 340	45 095	- 1.1%	76.6%
기 타 自 由 世 界 計	기 타 自 由 世 界 計	1 350	1 530	1 630	1 705	1 835	1 765	1 705	1 660	1 705	1 750	1 760	+ 0.1%	3.1%
自 由 世 界 計	自 由 世 界 計	7 520	7 780	8 125	8 480	8 640	8 795	8 985	9 115	9 035	8 895	9 060	+ 1.6%	15.9%
共 産 圈	共 産 圈	2 235	2 430	2 595	2 675	2 755	2 730	2 625	2 575	2 490	2 495	2 550	+ 2.1%	4.4%
中 共 産 圈	中 共 産 圈	11 105	11 740	12 350	12 860	13 230	13 290	13 315	13 350	13 230	13 410	13 370	+ 1.5%	23.4%
共 産 圈 計	共 産 圈 計	55 725	59 165	61 230	63 145	64 140	61 545	59 855	58 255	57 725	58 480	58 465	-0.5%	100.0%
世 界 計	世 界 計													

註) + : 0.05 미만

지역별 石油 소비추이



1985년 石油 수급실적



油種別 석유소비추이

(백만톤)

	1975	1976	1977	1978	1979	1980	1981	1982	1983	1984	1985	1985/ 1984증감	1985 구 성 비
美 國													
휘발유	304.5	320.4	329.5	338.3	323.5	305.7	297.9	294.4	298.4	304.4	304.7	+ 0.1%	42.1%
중간분유	190.0	206.3	224.2	232.1	231.2	207.9	199.2	186.6	189.0	200.9	203.8	+ 1.4%	28.1%
중분유	129.4	146.8	160.8	158.4	148.5	133.0	110.6	90.8	78.6	76.0	66.1	-13.1%	9.1%
기타	142.0	148.9	151.4	160.0	164.8	147.5	138.3	133.7	138.9	145.5	149.5	+ 2.8%	20.7%
美 國 計	765.9	822.4	865.9	888.8	868.0	794.1	746.0	705.5	704.9	726.8	724.1	- 0.4%	100.0%
캐나다													
휘발유	29.0	29.6	29.8	31.7	33.8	32.2	31.3	28.4	27.3	27.2	27.4	+ 0.6%	40.5%
중간분유	26.1	27.3	26.8	27.0	27.1	27.5	25.0	23.1	21.6	22.0	22.0	- 0.1%	32.4%
중분유	16.1	17.1	15.8	15.6	15.0	14.2	11.2	9.8	7.7	6.8	5.6	-18.2%	8.2%
기타	11.9	11.9	13.2	12.6	14.2	13.7	14.2	11.6	11.6	10.7	12.7	+19.8%	18.9%
캐나다 計	83.1	85.9	85.6	86.9	90.1	87.6	81.7	72.9	68.2	66.7	67.7	+ 1.5%	100.0%
西 歐													
휘발유	124.7	131.8	130.2	143.3	144.7	137.1	131.1	132.0	135.2	135.5	135.3	- 0.1%	23.9%
중간분유	219.2	238.3	240.5	250.7	252.3	233.0	220.7	211.7	213.1	221.3	224.9	+ 1.6%	39.7%
중분유	224.7	238.3	220.6	217.2	223.5	203.4	179.3	158.4	135.2	128.5	119.7	- 6.8%	21.1%
기타	82.5	87.4	90.7	89.1	95.3	91.5	86.7	87.1	88.0	90.4	86.9	- 3.8%	15.3%
西 歐 計	651.1	695.8	682.0	700.3	715.8	665.0	617.8	589.2	571.5	575.7	566.8	- 1.5%	100.0%
日 本													
휘발유	39.4	43.6	44.6	45.7	46.2	42.1	39.8	38.6	39.5	40.6	40.8	+ 0.6%	20.3%
중간분유	50.4	54.2	55.7	60.2	61.5	59.9	60.6	58.0	59.6	64.2	63.6	- 1.0%	31.6%
중분유	125.1	125.7	128.9	124.5	123.7	103.5	91.2	78.8	76.4	75.4	63.4	-16.0%	31.5%
기타	29.1	30.0	31.2	32.3	33.7	32.2	32.3	32.4	31.7	34.9	33.5	- 4.1%	16.6%
日 本 計	244.0	253.5	260.4	262.7	265.1	237.7	223.9	207.8	207.2	215.1	201.3	- 6.4%	100.0%
南 洋 洲													
휘발유	12.0	12.2	12.6	12.8	13.1	12.9	13.1	13.4	13.1	13.5	13.5	+ 0.3%	43.9%
중간분유	9.5	9.9	10.6	10.5	10.6	10.2	9.8	10.1	9.6	10.2	10.4	+ 2.1%	33.9%
중분유	7.0	7.3	7.2	7.0	7.1	6.0	5.6	4.4	3.8	3.8	2.9	-23.3%	9.5%
기타	4.4	4.9	5.1	4.9	4.8	4.8	4.7	4.4	4.6	4.9	4.0	-20.3%	12.7%
南 洋 洲 計	32.9	34.3	35.5	35.2	35.6	33.9	33.2	32.3	31.1	32.4	30.8	- 5.0%	100.0%
기타自由世界													
휘발유	74.4	72.7	75.5	79.5	87.8	92.5	96.1	98.7	98.9	101.0	101.3	+ 0.3%	18.1%
중간분유	126.0	139.3	150.6	159.1	161.0	170.1	178.8	188.0	192.0	196.6	198.4	+ 0.9%	35.5%
중분유	136.9	150.8	159.6	169.2	181.2	188.5	190.3	186.2	179.4	176.7	173.6	- 1.7%	31.1%
기타	56.4	59.4	62.9	67.0	68.1	71.7	74.8	76.7	77.7	82.0	85.8	+ 4.6%	15.3%
기타自由世界 計	393.7	422.2	448.6	474.8	498.1	522.8	540.0	549.6	548.0	556.3	559.1	+ 0.5%	100.0%
自 由 世 界													
휘발유	584.0	610.3	622.2	651.3	649.1	622.5	609.3	605.5	612.4	622.2	623.0	+ 0.1%	29.0%
중간분유	621.2	675.3	708.4	739.6	743.7	708.6	694.1	677.5	684.9	715.2	723.1	+ 1.1%	33.6%
중분유	639.2	686.0	692.9	691.9	699.0	648.6	588.2	528.4	481.1	467.2	431.3	- 7.7%	20.1%
기타	326.3	342.5	354.5	365.9	380.9	361.4	351.0	345.9	352.5	368.4	372.4	+ 1.1%	17.3%
自 由 世 界 計	2 170.7	2 314.1	2 378.0	2 448.7	2 472.7	2 341.1	2 242.6	2 157.3	2 130.9	2 173.0	2 149.8	- 1.1%	100.0%

石油생산추이

(천 B / D)

		1975	1976	1977	1978	1979	1980	1981	1982	1983	1984	1985	1985 / 1984증감	1985 구성비
北 美 國	美 國 計	10 010	9 735	9 865	10 275	10 135	10 170	10 180	10 200	10 245	10 505	10 540	+ 0.1%	17.9%
美 國	美 國 計	1 735	1 605	1 610	1 575	1 770	1 725	1 545	1 485	1 515	1 645	1 645	- 0.4%	2.8%
中 南 美	美 國 計	11 745	11 340	11 475	11 850	11 905	11 895	11 725	11 685	11 760	12 150	12 185	+	20.7%
아 르 헨 티	나 질 아 르 코 도	390	390	430	455	470	490	490	490	475	465	445	- 4.3%	0.8%
브 룰 에 메	라 비 도	170	170	165	165	170	195	220	275	365	460	545	+18.6%	0.9%
에 리 시	다 코 드	160	145	140	130	150	125	135	145	155	170	175	+ 4.8%	0.3%
베 네 수	다 코 드	160	185	190	205	215	205	210	200	240	255	280	+ 8.9%	0.5%
기 타	타	790	875	1 085	1 330	1 630	2 155	2 585	3 005	2 950	3 015	3 015	- 0.6%	5.4%
		215	215	230	230	215	210	200	175	165	170	180	+ 6.9%	0.3%
		2 425	2 375	2 315	2 235	2 425	2 235	2 180	1 965	1 875	1 875	1 745	- 7.4%	3.2%
		150	150	160	215	255	280	275	295	260	270	270	+	0.5%
中 西 南 美	歐 計	4 460	4 505	4 715	4 965	5 530	5 895	6 295	6 550	6 485	6 680	6 655	- 0.9%	11.9%
오 스 트 리 아	크 스	40	40	35	35	35	30	25	25	25	25	25	- 4.0%	+
덴 마	크 스	5	5	10	10	10	5	15	35	45	45	60	+24.9%	0.1%
이탈 리 아	크 스	20	20	20	20	25	30	35	50	50	60	70	+19.0%	0.1%
노르 웨	이	20	20	20	25	30	35	25	30	40	40	40	+ 2.6%	0.1%
터 키	키	190	280	275	350	385	525	505	530	660	755	840	+10.2%	1.4%
영	국	60	50	55	55	55	45	45	45	45	40	40	+ 2.2%	0.1%
西 獨	국	30	240	765	1 095	1 600	1 650	1 835	2 125	2 360	2 580	2 640	+ 1.3%	4.6%
기 타	타	115	110	105	100	95	90	90	85	80	80	80	+ 1.2%	0.1%
		65	65	45	45	60	65	60	95	145	140	145	+ 5.3%	0.3%
中 西 歐	歐 計	545	830	1 330	1 735	2 295	2 475	2 635	3 020	3 450	3 765	3 940	+ 3.8%	6.8%
아 부 다	비 이 란	1 400	1 595	1 665	1 450	1 465	1 345	1 135	885	830	825	890	+ 6.6%	1.5%
두 바	비 이 란	255	315	320	360	355	350	360	360	345	375	390	+ 3.1%	0.7%
이 라	크 트	5 385	5 920	5 705	5 275	3 175	1 480	1 325	2 410	2 465	2 195	2 225	+ 1.0%	4.0%
쿠 웨 이	트	2 260	2 415	2 350	2 560	3 475	2 645	895	1 010	1 105	1 225	1 435	+16.8%	2.5%
중 오	지	1 885	1 965	1 835	1 945	2 270	1 430	965	705	900	985	910	- 8.1%	1.6%
카사	지	500	465	390	470	570	545	375	315	310	405	360	-11.4%	0.7%
사우	디 아	340	365	340	315	295	285	325	325	390	420	505	+20.7%	0.9%
기 타	비 아	435	495	445	485	510	460	425	340	310	425	310	-28.2%	0.5%
		6 970	8 525	9 235	8 315	9 555	9 990	9 985	6 695	5 225	4 760	3 600	-25.0%	6.3%
		285	290	260	250	240	225	225	230	230	240	245	+ 3.8%	0.5%
中 東	計	19 715	22 350	22 545	21 425	21 910	18 755	16 015	13 275	12 110	11 855	10 870	- 8.7%	19.2%
아 프 리 카	리 카	1 020	1 075	1 150	1 230	1 255	1 120	1 035	1 045	980	1 075	1 040	- 2.9%	1.6%
이집	트	295	325	415	480	525	590	690	705	725	860	880	+ 2.1%	1.6%
리비아	아 카	1 480	1 930	2 065	1 985	2 090	1 830	1 220	1 135	1 110	1 105	1 090	- 1.6%	1.9%
가나	아 카	95	75	100	100	115	120	115	105	115	120	115	- 3.2%	0.2%
나이지	리 아	225	225	220	210	205	175	150	155	155	150	155	+ 1.0%	0.3%
기타	프 리 카	1 785	2 065	2 085	1 895	2 300	2 055	1 440	1 285	1 235	1 385	1 475	+ 6.1%	2.6%
		205	165	230	195	260	285	330	355	420	510	530	+ 3.9%	0.9%
아 시 아	南 洋 洲 計	5 105	5 860	6 265	6 095	6 750	6 175	4 980	4 785	4 740	5 205	5 285	+ 1.5%	9.1%
日 本	本 洲	10	10	10	10	10	10	10	10	10	10	10	+20.9%	+
브 루 네	이 아	190	205	220	205	240	235	175	165	175	160	150	- 6.2%	0.3%
인도	네 시 아	1 305	1 505	1 690	1 635	1 590	1 575	1 680	1 415	1 345	1 410	1 310	- 7.8%	2.3%
말레이	지 아	100	165	185	215	285	275	250	295	420	440	425	- 3.7%	0.7%
기타	南 아 시 아	5	5	10	5	10	15	10	15	25	35	70	+91.7%	0.1%
南 洋	洲	195	200	240	260	300	230	340	440	550	610	665	+ 8.5%	1.2%
		415	430	450	450	455	400	410	420	470	550	650	+17.2%	1.1%
아 시 아	南 洋 洲 計	2 220	2 520	2 805	2 780	2 890	2 740	2 875	2 760	2 995	3 215	3 280	+ 1.3%	5.7%
自 由 世 界	計	43 790	47 405	49 135	48 850	51 280	47 935	44 525	42 075	41 540	42 870	42 215	- 2.0%	73.4%
共 中 國	共 計	1 490	1 675	1 880	2 090	2 130	2 125	2 035	2 050	2 135	2 300	2 510	+ 8.9%	4.5%
소련	연	9 935	10 520	11 055	11 595	11 870	12 215	12 370	12 430	12 520	12 450	12 140	- 3.0%	21.3%
기타	산 產 國	485	480	490	515	495	470	445	505	490	485	475	- 2.5%	0.8%
共 世 界	計	11 910	12 675	13 425	14 200	14 495	14 810	14 850	14 985	15 145	15 235	15 125	- 1.1%	26.6%
世 界 中 O P E C	計	55 700	60 080	62 560	63 050	65 775	62 745	59 375	57 060	56 685	58 105	57 340	- 1.8%	100.0%
		27 535	31 100	31 680	30 280	31 465	27 445	23 380	19 930	18 425	18 470	17 225	- 7.2%	30.1%

註) + : 0.05 미만

天然가스 생산추이

(백만TOE)

	1975	1976	1977	1978	1979	1980	1981	1982	1983	1984	1985	1985/1984 증 감	1985 구성비
北 美 國	490.7	487.2	488.9	487.8	501.6	495.0	489.3	453.0	409.0	443.7	422.3	- 4.8%	27.5%
캐 나 다	68.9	69.3	72.7	70.0	75.1	69.1	67.4	66.5	62.6	61.9	66.9	+ 8.0%	4.4%
北 美 計	559.6	556.5	561.6	557.8	576.7	564.1	556.7	519.5	471.6	505.6	489.2	- 3.3%	31.9%
中 南 美													
아 르헨티나	6.9	6.6	6.8	7.0	6.5	7.1	7.5	8.7	9.3	9.1	9.3	+ 2.2%	0.6%
볼 리비아	1.5	1.6	1.6	1.7	2.0	2.1	2.5	2.6	2.5	2.5	2.5	- 1.0%	0.2%
칠 레	3.1	3.6	3.4	3.2	3.1	2.5	2.1	2.8	2.7	2.6	2.6	+ 2.0%	0.2%
멕시코	14.9	14.7	18.5	22.0	23.4	27.2	31.3	32.7	31.4	29.3	28.0	- 4.4%	1.8%
트리니다드	1.6	2.0	1.5	1.9	2.9	2.2	2.2	2.2	2.7	3.1	2.9	- 6.1%	0.2%
베네수엘라	11.5	12.2	13.4	13.3	14.7	15.0	15.0	15.3	14.1	15.6	15.6	- 0.1%	1.0%
기 타	3.2	3.3	3.7	4.0	4.2	4.3	4.7	4.8	6.0	6.8	7.0	+ 2.3%	0.4%
中 南 美 計	42.7	44.0	48.9	53.1	56.8	60.4	65.3	69.1	68.7	69.0	67.9	- 1.6	4.4%
西 歐													
프 랑스	6.9	6.6	7.1	7.3	7.2	7.0	6.6	6.2	5.5	5.3	4.5	-14.8%	0.3%
이탈리아	13.1	15.6	11.6	12.4	12.1	10.3	11.6	12.7	11.1	11.7	11.7	†	0.8%
네덜란드	68.7	73.6	73.3	67.1	70.8	68.9	67.6	58.3	61.1	61.5	65.7	+ 6.8%	4.3%
노르웨이	0.2	0.3	2.6	13.4	19.4	23.6	23.5	22.9	22.9	24.8	24.0	- 3.0%	1.6%
영 國	31.9	33.7	35.2	33.7	34.2	32.0	31.9	30.5	30.6	33.3	35.4	+ 6.5%	2.3%
독 일	13.7	14.1	14.4	15.4	15.4	14.1	14.4	12.6	13.1	13.7	12.7	- 7.3%	0.8%
기 타	2.3	2.1	2.2	2.2	2.2	1.8	1.3	1.2	1.2	1.7	2.4	+44.8%	0.2%
西 歐 計	136.8	146.0	146.4	151.5	161.3	157.7	156.9	144.4	145.5	152.0	156.4	+ 3.0%	10.3%
中 東													
아 부 다비	1.0	1.2	2.9	4.5	5.6	5.2	5.4	5.5	5.6	5.8	5.9	+ 1.8%	0.4%
이란	19.7	19.4	18.9	17.5	18.0	7.5	6.5	6.5	9.9	12.2	12.2	+ 0.7%	0.8%
쿠웨이트	4.7	5.0	5.4	5.6	7.8	6.2	4.8	3.7	4.3	4.4	4.5	+ 2.6%	0.3%
사우디아라비아	5.1	6.1	7.2	8.5	10.5	13.2	22.9	9.5	8.4	11.7	12.2	+ 5.0%	0.8%
기 타	6.2	6.0	6.2	6.3	9.7	9.9	8.4	9.3	8.3	10.4	10.9	+ 4.7%	0.7%
中 東 計	36.7	37.7	40.6	42.4	51.6	42.0	48.0	34.5	36.5	44.5	45.7	+ 3.1%	3.0%
아 프 리 카													
알 제 리아	8.6	8.9	7.8	12.5	23.4	19.3	22.1	24.0	32.1	30.4	31.7	+ 4.4%	2.1%
리비아	3.1	3.4	3.5	4.6	6.1	4.7	3.6	3.6	3.0	3.4	4.0	+18.6%	0.3%
나이지리아	0.4	0.6	0.5	0.3	1.2	1.0	1.6	1.1	1.3	1.5	1.3	-12.3%	0.1%
기 타	0.6	0.8	1.0	1.2	1.6	1.8	1.8	2.8	3.2	4.2	5.1	+21.5%	0.3%
아 프 리 카 計	12.7	13.7	12.8	18.6	32.3	26.8	29.1	31.5	39.6	39.5	42.1	+ 6.8%	2.8%
아시아/南洋洲													
日 本	2.2	2.2	2.5	2.4	2.2	2.0	1.9	1.8	1.9	1.9	2.0	+ 2.6%	0.1%
인도네시아	2.1	2.1	5.1	9.8	14.2	16.7	17.3	17.7	19.9	29.8	29.4	- 1.1%	1.9%
기타東南아시아	7.4	9.9	10.3	10.0	10.0	10.7	10.9	10.6	11.4	12.4	12.2	- 1.4%	0.8%
파키스탄	4.2	4.7	5.3	5.3	5.1	6.2	6.1	7.9	8.6	9.1	9.9	+ 9.2%	0.6%
기타南아시아	4.6	4.6	5.2	5.2	5.0	5.6	6.6	9.2	10.3	13.9	14.3	+ 3.0%	0.9%
南 洋 洲	5.5	7.0	8.4	8.9	9.8	10.9	11.9	12.6	13.6	13.9	15.4	+10.8%	1.0%
아시아/南洋洲計	26.0	30.5	36.8	41.6	46.3	52.1	54.7	59.8	65.7	81.0	83.2	+ 2.8%	5.3%
自 由 世 界 計	814.5	828.4	847.1	865.0	925.0	903.1	910.7	858.8	827.6	891.6	884.5	- 0.7%	57.7%
共 産 國													
中 소련	8.9	10.0	10.8	12.4	12.5	12.2	11.6	10.0	10.8	10.9	11.5	+ 5.5%	0.7%
기 타	260.4	289.2	311.7	324.3	353.6	380.2	411.8	451.3	482.4	528.4	578.6	+ 9.5%	37.7%
共 産 國 計	318.1	353.2	375.9	391.5	418.2	443.6	477.0	515.2	548.9	598.3	650.8	+ 8.8%	42.3%
世 界 計	1 132.6	1 181.6	1 223.0	1 256.5	1 343.2	1 346.7	1 387.7	1 374.0	1 376.5	1 489.9	1 535.3	+ 3.1%	100.0%

註) † : 0.05미만

石油생산추이

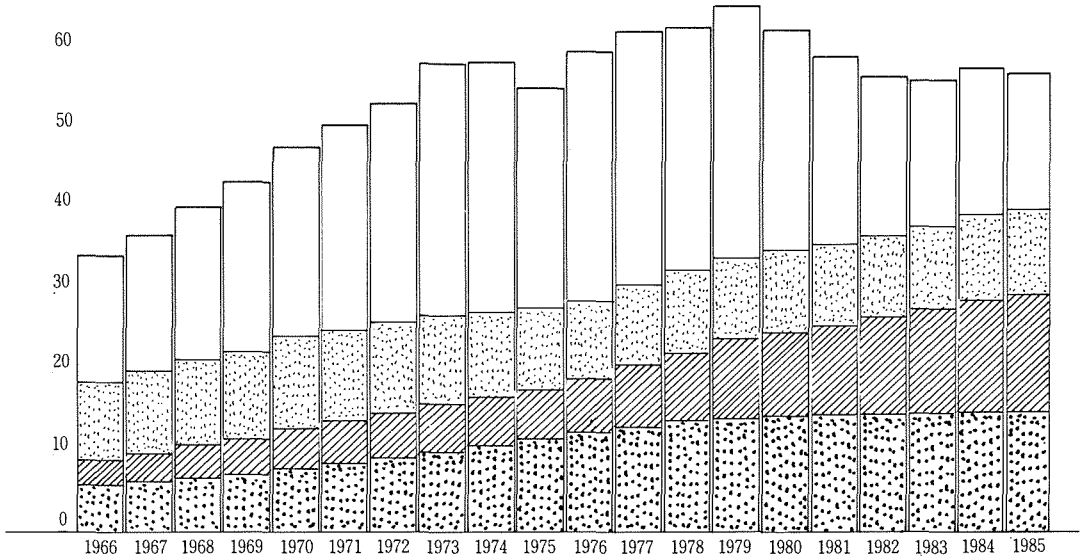
(백만톤)

	1975	1976	1977	1978	1979	1980	1981	1982	1983	1984	1985	1985 / 1984증감	1985 구성비
北美美	473.9	462.0	466.9	488.1	480.9	484.1	482.8	484.5	486.8	500.2	500.5	+ 0.1%	17.9%
나	83.5	77.2	75.7	74.4	83.8	81.7	72.9	70.0	71.7	78.2	77.9	- 0.4%	2.8%
美	557.4	539.2	542.6	562.5	564.7	565.8	555.7	554.5	558.5	578.4	578.4	+	20.7%
中南美	20.3	20.4	22.5	23.6	24.5	25.7	25.5	25.6	24.9	24.4	23.3	- 4.3%	0.8%
아	8.4	8.3	8.0	8.0	8.3	9.4	10.7	13.4	17.6	22.2	26.4	+18.6%	0.9%
브	8.1	7.4	7.0	6.6	7.5	6.3	6.8	7.4	7.8	8.6	9.0	+ 4.8%	0.3%
클	7.9	9.1	9.1	10.0	10.5	10.0	10.3	9.7	11.6	12.6	13.7	+ 8.9%	0.5%
에	39.3	43.6	53.7	66.0	80.8	107.3	128.3	149.4	146.6	150.4	149.6	- 0.6%	5.4%
트	11.2	10.6	11.5	11.6	10.8	10.6	10.1	8.9	8.2	8.4	9.0	+ 6.9%	0.3%
베	125.3	122.9	119.5	115.4	125.4	115.9	112.5	101.3	97.0	97.5	90.2	- 7.4%	3.2%
기	7.0	7.1	7.2	10.2	12.2	13.3	13.3	14.1	12.4	12.8	12.8	+	0.5%
중남미	227.5	229.4	238.5	251.4	280.0	298.5	317.5	329.8	326.1	336.9	334.0	- 0.9%	11.9%
西歐	2.0	1.9	1.8	1.8	1.8	1.5	1.4	1.3	1.3	1.2	1.2	- 4.0%	+
오	0.2	0.2	0.5	0.4	0.4	0.3	0.8	1.7	2.2	2.3	2.9	+24.9%	0.1%
스	1.0	1.1	1.0	1.1	1.2	1.4	1.7	2.4	2.3	2.7	3.2	+19.0%	0.1%
트	1.0	1.1	1.1	1.5	1.8	1.8	1.5	1.8	2.2	2.3	2.3	+ 2.6%	0.1%
리	9.3	13.8	13.5	17.2	18.8	25.8	24.9	25.7	32.0	36.8	40.6	+10.2%	1.4%
아	3.1	2.6	2.7	2.7	2.8	2.3	2.4	2.3	2.2	2.1	2.1	+ 2.2%	0.1%
크	1.4	11.8	37.5	53.3	77.9	80.5	89.4	103.4	114.9	125.9	127.5	+ 1.3%	4.6%
스	5.7	5.5	5.4	5.1	4.8	4.6	4.5	4.3	4.1	4.1	4.1	+ 1.2%	0.1%
마	3.2	3.3	2.2	2.4	2.9	3.2	3.0	4.6	7.2	7.0	7.3	+ 5.3%	0.3%
라	26.9	41.3	65.7	85.5	112.4	121.4	129.6	147.5	168.4	184.4	191.2	+ 3.8%	6.8%
중	67.3	76.8	80.0	69.7	70.3	64.7	54.5	42.5	39.3	38.9	41.5	+ 6.6%	1.5%
아	12.6	15.6	15.8	18.0	17.6	17.4	17.8	17.8	16.9	18.3	18.9	+ 3.1%	0.7%
부	267.7	295.0	283.5	262.3	158.1	73.7	65.8	119.8	122.4	109.3	110.5	+ 1.0%	4.0%
다	111.0	118.8	115.2	125.7	170.6	130.2	44.0	49.6	54.1	60.3	70.4	+16.8%	2.5%
비	94.0	98.2	91.5	97.0	113.2	71.5	48.2	34.9	44.7	48.9	45.0	- 8.1%	1.6%
이	25.8	24.4	20.8	23.9	29.4	28.4	19.4	16.4	16.2	21.1	18.7	-11.4%	0.7%
라	17.1	18.4	17.1	15.8	14.8	14.4	16.4	16.2	19.6	21.0	25.4	+20.7%	0.9%
크	21.0	23.9	21.6	23.6	24.7	22.4	20.2	16.3	14.7	20.1	14.5	-28.2%	0.5%
웨	343.9	421.6	455.0	409.8	469.9	493.0	491.3	327.9	255.8	233.0	174.8	-25.0%	0.3%
이	14.7	15.0	13.6	13.0	12.4	11.7	11.6	11.8	11.9	12.3	12.8	+ 3.8%	0.5%
중	975.1	1 107.7	1 114.1	1 058.8	1 081.0	927.4	789.2	653.2	595.6	583.2	532.5	- 8.7%	19.2%
아프리카	47.5	50.1	53.5	57.2	58.5	52.2	46.3	45.8	42.9	46.1	44.8	- 2.9%	1.6%
이	14.8	16.4	21.0	24.2	26.5	29.8	34.1	34.9	35.7	42.5	43.4	+ 2.1%	1.6%
리	71.3	93.3	99.4	95.5	100.7	88.4	58.7	54.7	53.0	53.0	52.1	- 1.6%	1.9%
기	4.5	3.5	4.6	4.7	5.4	5.7	5.5	5.0	5.4	5.6	5.4	- 3.2%	0.2%
타	11.2	11.2	11.1	10.5	10.2	8.8	7.6	7.7	7.8	7.6	7.7	+ 1.0%	0.3%
아	88.8	102.9	103.6	93.9	114.2	102.3	71.0	63.5	61.0	68.6	72.8	+ 6.1%	2.6%
프	10.4	8.4	11.5	9.9	13.1	14.5	16.5	18.1	21.2	25.4	26.4	+ 3.9%	0.9%
리	248.5	285.8	304.7	295.9	328.6	301.7	239.7	229.7	227.0	248.8	252.6	+ 1.5%	9.1%
아시아	0.6	0.6	0.6	0.5	0.5	0.4	0.4	0.4	0.4	0.4	0.5	+20.9%	+
브	9.4	10.2	10.9	10.1	11.9	11.5	8.6	8.1	8.6	7.9	7.4	- 6.2%	0.3%
루	64.6	74.6	83.5	81.0	78.8	78.3	82.2	69.0	65.3	68.5	63.2	- 7.8%	2.3%
네	4.8	8.2	9.1	10.7	14.0	13.7	12.4	14.6	20.2	21.7	20.9	- 3.7%	0.7%
시	0.2	0.3	0.4	0.4	0.5	0.8	0.6	0.7	1.3	1.8	3.4	+91.7%	0.1%
아	9.6	10.0	11.9	12.9	14.8	11.4	16.9	21.8	27.2	30.3	32.9	+ 8.5%	1.2%
남	19.9	20.5	21.4	21.4	21.9	19.2	19.0	19.5	21.8	25.8	30.2	+17.2%	1.1%
중	109.1	124.4	137.8	137.0	142.4	135.3	140.1	134.1	144.8	156.4	158.5	+ 1.3%	5.7%
自由世界	2 144.5	2 327.8	2 403.4	2 391.1	2 509.1	2 350.1	2 171.8	2 048.8	2 020.4	2 088.1	2 047.2	- 2.0%	73.4%
共産	74.3	83.6	93.6	104.1	106.1	105.8	101.0	101.7	106.0	114.5	124.7	+ 8.9%	4.5%
中	490.8	519.7	545.8	572.5	586.0	603.0	609.0	612.2	616.3	612.7	594.5	- 3.0%	21.3%
소	24.0	24.0	24.1	25.2	24.2	23.0	21.9	24.6	23.8	23.7	23.1	- 2.5%	0.8%
共産	589.1	627.3	663.5	701.8	716.3	731.8	731.9	738.5	746.1	750.9	742.3	- 1.1%	26.6%
世界	2 733.6	2 955.1	3 066.9	3 092.9	3 225.4	3 081.9	2 903.7	2 787.3	2 766.5	2 839.0	2 789.5	- 1.8%	100.0%
世界	1 361.7	1 540.3	1 564.5	1 494.7	1 552.7	1 357.6	1 150.4	977.3	903.0	904.9	839.6	- 7.2%	30.1%

지역별 石油 생산추이

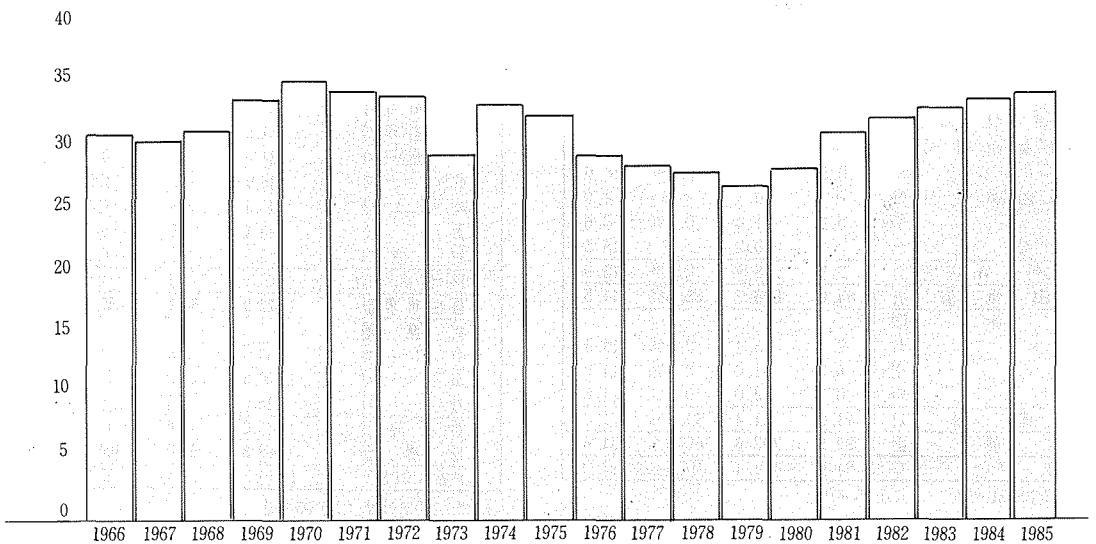


(백만 B / D)



石油 가채년수 추이

(가채년수)



世界 石油 확인 매장량 (85년말 현재)

		10억본	10억배럴	구성비	가채년수
北 美 國	美 國	4.6	35.6	5.0%	9.1
캐 나 다	나 다	1.0	7.4	1.0%	12.4
北 美 計	美 計	5.6	43.0	6.0%	9.5
中 南 美	南 美	0.3	2.3	0.3%	14.1
아 르 젤 티 나	르 젤 티 나	0.3	2.1	0.3%	10.4
브 라 질	라 질	0.2	1.7	0.2%	16.1
에 쿠 아 도 르	쿠 아 도 르	6.9	49.3	7.0%	46.0
베 네 수 엘	네 수 엘	3.7	25.6	3.6%	40.8
기 타	타	0.5	3.3	0.5%	14.8
中 南 美 計	南 美 計	11.9	84.3	11.9%	35.4
西 歐	歐 國	1.4	10.9	1.5%	35.1
노 르 웨 이	르 웨 이	1.7	13.0	1.8%	13.6
영 국	국	0.3	2.5	0.4%	15.1
西 歐 計	歐 計	3.4	26.4	3.7%	18.4
中 東	東 地	4.1	31.0	4.4%	98.3
아 부 다 이	부 다 이	0.2	1.4	0.2%	10.0
두 바 이	바 이	6.5	47.9	6.8%	59.1
이 란 크	란 크	5.9	44.1	6.2%	84.2
쿠 웨 이 트	웨 이 트	12.4	89.8	12.7%	*
中 立 地	立 地	0.8	5.4	0.8%	41.1
오 만	만	0.5	4.0	0.6%	21.6
카 타 르	타 르	0.4	3.3	0.5%	29.7
사 우 디 아	우 디 아	23.0	168.8	23.8%	*
시 리 아	리 아	0.2	1.4	0.2%	22.1
기 타	타	+	0.4	0.1%	14.5
中 東 計	東 計	54.0	397.5	56.3%	*
아 프 리 카	프 리 카	1.1	8.8	1.3%	25.6
알 제 리	제 리	0.3	2.0	0.3%	28.7
이 집 트	집 트	0.5	3.9	0.6%	12.3
리 비 아	비 아	2.8	21.3	3.0%	53.9
나 이 지 리	이 지 리	2.3	16.6	2.3%	31.0
튀 니 지	니 지	0.2	1.8	0.3%	43.5
기 타	타	0.2	1.8	0.3%	15.0
아 프 리 카 計	프 리 카 計	7.4	56.2	8.1%	29.7
아 시 아 · 南 洋 洲	아 시 아 · 南 洋 洲	+	0.1	+	16.8
日 本	本	0.2	1.5	0.2%	27.1
브 루 네 이	루 네 이	1.2	8.5	1.2%	18.2
인 도 네 시 아	도 네 시 아	0.4	3.1	0.4%	19.5
말 레 이 지 아	레 이 지 아	+	0.2	+	9.7
기 타 東 南 아 시 아	기 타 東 南 아 시 아	0.5	3.7	0.5%	16.6
인 도	도	+	0.1	+	4.9
기 타 西 南 아 시 아	기 타 西 南 아 시 아	0.2	1.4	0.2%	6.6
호 뉴 질 랜	뉴 질 랜	+	0.2	+	18.5
아 시 아 · 南 洋 洲 計	아 시 아 · 南 洋 洲 計	2.5	18.8	2.5%	15.9
自 由 世 界 計	自 由 世 界 計	84.8	626.2	88.5%	41.5
共 產 圈	共 產 圈	2.4	18.4	2.6%	19.4
中 共 聯	中 共 聯	8.3	61.0	8.6%	14.0
소 련	소 련	0.3	2.0	0.3%	11.6
共 產 圈 計	共 產 圈 計	11.0	81.4	11.5%	14.8
世 界 計	世 界 計	95.8	707.6	100.0%	34.4
世 界 中 O P E C	世 界 中 O P E C	64.6	474.4	67.1%	77.0

註) *: 100년 이상 +: 0.05 미만

天然가스 확인매장량

		10 ¹² 입방피트	10 ¹¹ 입방미터	구성비	가채년수
北 美 國	美 國	197.0	5.6	5.7%	11.9
캐 나 다	나 다	99.7	2.8	2.9%	38.0
北 美 計	美 計	296.7	8.4	8.6%	15.5
中 南 美	南 美	23.6	0.7	0.7%	64.6
아 르 젤 티 나	르 젤 티 나	4.1	0.1	0.1%	*
에 쿠 아 도 르	쿠 아 도 르	77.0	2.2	2.2%	70.0
트 리 니 다 드	리 니 다 드	10.5	0.3	0.3%	92.3
베 네 수 엘	네 수 엘	59.1	1.7	1.7%	96.5
기 타	타	15.1	0.4	0.4%	31.9
中 南 美 計	南 美 計	189.4	5.4	5.4%	71.0
西 歐	歐 國	67.1	1.9	1.9%	26.0
네 델 란 드	델 란 드	104.0	2.9	3.0%	*
노 르 웨 이	르 웨 이	22.9	0.6	0.9%	16.5
英 獨 逸	獨 逸	6.4	0.2	0.2%	12.9
기 타	타	15.9	0.5	0.5%	21.8
西 歐 計	歐 計	216.3	6.1	6.5%	35.3
中 東	東 地	20.5	0.6	0.6%	88.6
아 부 다 이	부 다 이	7.1	0.2	0.2%	47.3
두 바 이	바 이	4.4	0.1	0.1%	*
이 란 크	란 크	470.0	13.3	13.5%	*
이 라 크	라 크	29.0	0.8	0.8%	*
쿠 웨 이 트	웨 이 트	32.5	0.9	0.9%	*
카 타 르	타 르	148.0	4.2	4.3%	*
사우디아라비아	우 디 아	121.0	3.4	3.5%	*
기 타	타	23.4	0.7	0.7%	*
中 東 計	東 計	855.9	24.2	24.6%	*
아 프 리 카	프 리 카	107.1	3.0	3.1%	86.1
알 제 리	제 리	7.1	0.2	0.2%	43.9
이 집 트	집 트	0.4	+	+	38.9
가 볼	볼	21.4	0.6	0.6%	*
리 비 아	비 아	47.0	1.3	1.4%	*
나 이 지 리	이 지 리	15.4	0.4	0.4%	*
기 타	타	198.4	5.5	5.7%	*
아 프 리 카 計	프 리 카 計	198.4	5.5	5.7%	*
아 시 아 / 南 洋 洲	아 시 아 / 南 洋 洲	1.1	+	+	14.0
日 本	本	7.4	0.2	0.2%	25.5
브 루 네 이	루 네 이	3.6	1.0	1.0%	30.9
인 도 네 시 아	도 네 시 아	52.7	1.5	1.5%	*
말 레 이 지 아	레 이 지 아	1.5	+	+	34.3
방 글 라 데 시	글 라 데 시	11.8	0.3	0.3%	84.2
기 타 東 南 아 시 아	기 타 東 南 아 시 아	16.9	0.5	0.5%	60.3
인 도	도	15.4	0.4	0.4%	39.6
파 키 스 탄	키 스 탄	18.2	0.5	0.5%	37.8
호 뉴 질 랜	뉴 질 랜	5.5	0.2	0.2%	44.2
아 시 아 / 南 洋 洲 計	아 시 아 / 南 洋 洲 計	166.1	4.6	4.6%	50.9
自 由 世 界 計	自 由 世 界 計	1 922.8	54.2	55.4%	55.4
共 產 圈	共 產 圈	30.0	0.8	0.9%	66.5
中 共 聯	中 共 聯	1 500.0	42.5	43.2%	66.1
소 련	소 련	16.0	0.5	0.5%	6.7
共 產 圈 計	共 產 圈 計	1 546.0	43.8	44.6%	60.5
世 界 計	世 界 計	3 468.8	98.0	100.0%	57.6
世 界 中 O P E C	世 界 中 O P E C	1 116.2	31.4	32.2%	*

註) *: 100년 이상 +: 0.05미만
참고 10¹²입방피트≒2천6백만TOE

石油貿易 추이

(천B/D)

	1975	1976	1977	1978	1979	1980	1981	1982	1983	1984	1985	1985/1984 증 감	1985 구성비
輸 入													
美 國	6 025	7 290	8 710	8 225	8 410	6 735	5 950	5 040	4 990	5 380	4 910	- 8.7%	20.4%
西 歐	12 610	13 725	13 295	13 090	13 080	11 825	10 245	9 350	8 665	8 595	8 365	- 2.7%	34.7%
日 本	4 945	5 320	5 510	5 335	5 605	4 985	4 460	4 155	4 145	4 305	4 195	- 2.6%	17.4%
기 타	6 755	7 965	7 240	7 400	8 255	8 390	8 000	7 020	6 555	6 470	6 640	+ 2.6%	27.5%
世 界 計	30 335	34 300	34 755	34 050	35 350	31 935	28 655	25 565	24 355	24 750	24 110	- 2.6%	100.0%
輸 出													
美 國	210	220	250	365	485	555	605	815	740	720	770	+ 6.9%	3.2%
캐 나 다	800	600	540	445	455	445	455	485	545	655	755	+ 15.3%	3.1%
中 南 美	3 175	3 310	3 115	3 400	3 645	3 885	4 380	4 135	4 065	4 100	3 565	- 13.0%	14.8%
中 東	18 505	20 855	20 730	19 730	20 435	17 510	14 605	11 660	10 355	9 845	9 340	- 5.1%	38.7%
北 美	2 405	3 070	3 295	3 370	3 425	2 820	2 175	2 145	2 180	2 290	2 415	+ 5.5%	10.0%
西 아 프리 카	1 975	2 230	2 370	2 115	2 645	2 475	1 730	1 500	1 425	1 670	1 765	+ 5.7%	7.3%
東 南 아 시 아	1 455	1 765	1 915	1 790	1 915	1 705	1 660	1 480	1 400	1 600	1 555	- 2.8%	6.4%
소련·東歐·中共	1 470	1 815	1 975	2 200	1 740	2 005	2 195	2 245	2 655	2 865	2 920	+ 1.9%	12.1%
기 타	340	435	565	635	605	535	850	1 100	990	1 005	1 025	+ 2.0%	4.3%
世 界 計	30 335	34 300	34 755	34 050	35 350	31 935	28 655	25 565	24 355	24 750	24 110	- 2.6%	100.0%

지역별 石油의 移動 (85년)

(백만B/D)

輸入先 輸出先	輸入先										計
	美 國	캐 나 다	中 南 美	西 歐	아 프리 카	東 南 아 시 아	日 本	南 洋 洲	기 타	不 明	
美 國	-	70	285	165	10	65	105	5	5	60	770
캐 나 다	750	-	-	5	-	-	-	-	-	-	755
中 南 美	2 005	120	320	805	55	70	145	-	45	-	3 565
西 歐	470	70	15	-	65	5	5	-	95	85	805
中 東	425	50	635	3 020	350	1 390	2 715	65	690	-	9 340
北 아 프리 카	205	35	100	1 725	20	-	55	-	275	-	2 415
西 아 프리 카	505	10	170	965	80	10	-	-	25	-	1 765
東 南 아 시 아	-	-	-	-	15	-	-	-	-	-	15
日 本	-	-	-	20	-	5	10	-	-	10	45
南 洋 洲	410	-	-	50	30	-	815	100	80	75	1 555
소련·東歐·中共	-	-	-	-	-	15	-	-	-	-	15
기 타	40	-	-	-	-	40	65	-	-	-	145
不 明	-	-	295	1 225	5	55	10	-	1 605	-	3 195
計	45	-	-	370	-	-	-	-	5	50	470
輸 入 計	55	-	-	15	-	410	270	-	-	-	750
輸 入 計	4 910	355	1 820	8 365	630	2 065	4 195	170	2 825	280	25 605

1985년 石油輸出入 실적

(천B/D)

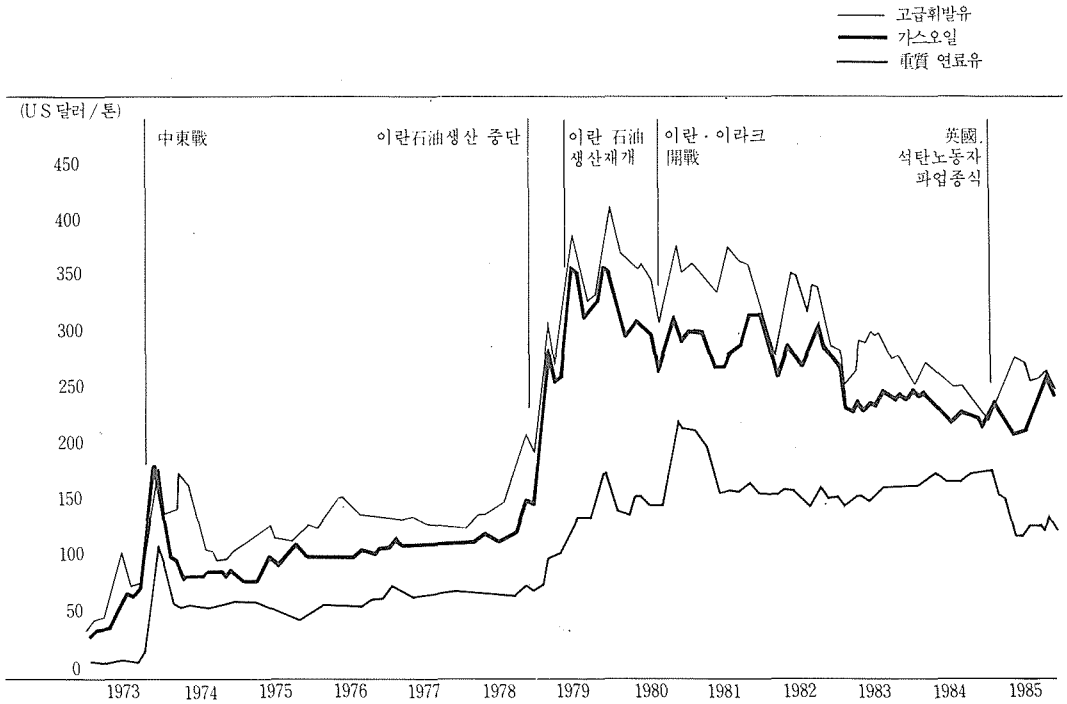
	原油수입	製品수입	原油수출	製品수출
美 國	3 195	1 715	205	565
캐 나 다	270	85	470	285
中 南 美	1 465	355	2 470	1 095
西 歐	6 405	1 960	380	425
中 東	85	130	8 205	1 135
北 아 프리 카	410	110	2 045	370
東 南 아 시 아	-	25	1 730	35
日 本	25	60	-	15
南 洋 洲	370	135	20	25
소련·東歐·中共	1 650	415	1 005	550
不 明	3 505	690	-	15
世 界 計	50	120	90	55
世 界 計	565	35	1 530	1 390
世 界 計	155	125	-	-
世 界 計	18 150	5 960	18 150	5 960

原油公式價格추이

(달러/배럴)

	사우디아라비아		이 란	나이지리아	인도네시아	베네수엘라	멕시코	영 국
	(라이트)	(헤비)	(라이트)	(라이트)	(미나스)	(타아후아나메드)	(이스무스)	(포티즈)
1973								
1 / 1	-	-	-	-	-	-	-	-
7 / 1	2.75	2.48	-	-	3.73	-	-	-
1974								
1 / 1	10.84	10.64	11.16	-	10.80	-	-	-
7 / 1	10.84	10.54	11.26	-	12.60	-	-	-
1975								
1 / 1	10.46	10.27	10.67	11.72	12.60	-	11.30	-
7 / 1	10.46	10.27	10.67	11.45	12.60	-	11.10	-
1976								
1 / 1	11.51	11.14	11.62	12.86	12.80	11.12	12.15	12.60
7 / 1	11.51	11.04	11.62	13.12	12.80	11.32	12.15	12.80
1977								
1 / 1	12.09	11.37	12.81	14.33	13.55	12.72	13.35	14.00
7 / 1	12.70	12.02	12.81	14.63	13.55	12.72	13.40	14.18
1978								
1 / 1	12.70	12.02	12.81	14.33	13.55	12.82	13.40	13.70
7 / 1	12.70	12.02	12.81	14.12	13.55	12.72	13.10	13.70
1979								
1 / 1	13.34	12.51	13.45	14.82	13.90	13.36	14.10	15.45
4 / 1	14.55	13.64	16.57	18.52	15.65	15.76	17.10	18.25
7 / 1	18.00	17.17	22.00	23.49	18.25	19.31	22.60	23.20
10 / 1	18.00	17.17	23.71	23.49	21.12	19.48	24.60	23.20
1980								
1 / 1	26.00	25.00	30.37	29.99	27.50	25.20	32.00	29.75
4 / 1	28.00	27.00	35.37	34.71	29.50	26.78	32.00	34.25
7 / 1	28.00	27.00	35.37	37.02	31.50	29.88	34.50	36.25
10 / 1	30.00	29.00	35.37	37.02	31.50	29.88	34.50	36.25
1981								
1 / 1	32.00	31.00	37.00	40.02	35.00	32.88	38.50	39.25
4 / 1	32.00	31.00	37.00	40.02	35.00	32.88	38.50	39.25
7 / 1	32.00	31.00	37.00	40.02	35.00	32.88	36.50	35.00
10 / 1	34.00	31.50	37.00	34.52	35.00	32.88	34.00	35.00
1982								
1 / 1	34.00	31.00	34.20	36.52	35.00	32.88	35.00	36.50
4 / 1	34.00	31.00	30.20	35.52	35.00	32.88	32.50	31.00
7 / 1	34.00	31.00	31.20	35.52	35.00	32.88	32.50	33.50
10 / 1	34.00	31.00	31.20	35.52	35.00	32.88	32.50	33.50
1983								
1 / 1	34.00	31.00	31.20	35.52	34.53	32.88	32.50	33.50
4 / 1	29.00	26.00	28.00	30.02	29.53	27.88	29.00	29.75
7 / 1	29.00	26.00	28.00	30.02	29.53	27.88	29.00	29.75
10 / 1	29.00	26.00	28.00	30.02	29.53	27.88	29.00	29.90
1984								
1 / 1	29.00	26.00	28.00	30.02	29.53	27.88	29.00	29.90
4 / 1	29.00	26.00	28.00	30.02	29.53	27.88	29.00	29.90
7 / 1	29.00	26.00	28.00	30.02	29.53	27.88	29.00	29.90
10 / 1	29.00	26.00	28.00	30.02	29.53	27.88	29.00	29.90
1985								
1 / 1	29.00	26.50	28.00	28.02	29.53	27.88	29.00	28.55
4 / 1	28.00	26.50	28.05	28.67	28.53	27.60	27.75	27.50
7 / 1	28.00	26.00	28.05	28.67	28.53	27.60	26.75	◇
10 / 1	28.00	26.00	28.05	28.67	28.53	27.10	26.75	◇

로테르담 現物價格추이



아라비안라이트 價格추이

