

# 1984년도 4/4분기

## 축산관측 결과

(축협중앙회)

### 산란계

#### 1. 사육동향과 전망

##### 가. 동향('84. 9월)

현재 총사육수(중계 포함)는 3천37만수로서 1년전부터 2%(54만수) 감소, 3개월전('84. 6월) 보다는 2%(56만수)가 증가하였으며, 산란용(6개월 이상) 수수는 2천1백82만수로서 1년전보다 3%(61만수) 감소, 3개월전보다는 11%(16만수) 증가하였다.

##### 나. 전망

'84. 12월에는 9월의 사육수가 유지될 전망이며, 85년 3~6월에는 약간 증가한 3,200만수 수준이 될 것으로 전망된다.

이와같이 금년말까지 사육수수의 큰 변동이

없을 것으로 보는 것은 5,000수 이상 큰 규모의 양계장 사육수수가 총사육수수의 70% 정도를 차지하고 있으며, '81년 이후 산란계 사육수수

닭 사육호수 및 사육수수 현황  
(단위:천호, 천수)

구 분	84.9	84.6	82.9	대비(%)		
	(1)	(2)	(3)	(1/2)	(1/3)	
사 육 호 수	446	470	637	94.9	70.0	
총 사 육 수	48,040	53,230	56,594	90.2	84.9	
월 령 별	3개월미만	20,607	27,206	27,310	75.7	75.5
	3~6개월	5,161	4,364	6,856	128.7	81.9
	6개월이상	21,817	21,660	22,428	100.7	97.3
용 도 별	총 계	2,163	2,138	2,586	101.2	83.6
	산 란 계	28,208	27,673	28,328	101.9	99.6
	육 계	15,468	19,966	22,152	77.5	69.8
	겸 용 계	2,201	3,453	3,528	63.7	62.4

산란계 사육수수 관련요인 변동

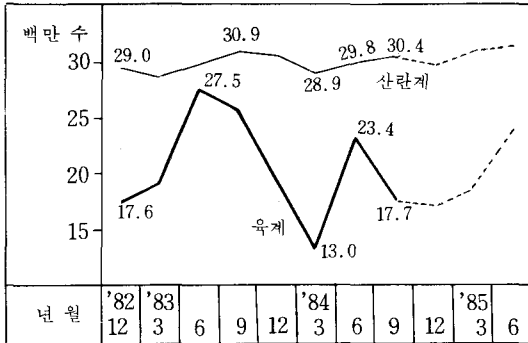
(단위:천톤)

구 분	'83.3	6	9	12	'84.3	6	7	8	9
사 료 총 공 급 량	97.6	101.7	102.0	110.2	109.9	93.4	91.3	93.4	96.8
어 린 병 아 리 용	4.8	3.0	3.6	2.4	3.9	2.7	2.5	3.2	3.4
산 란 용	77.5	75.8	78.6	88.7	86.8	75.0	73.2	74.9	78.1
초생추출하량(지수'83.3=100)	100	52.4	89.9	33.0	95.0	58.2	72.0	100.9	87.0

계란 및 육계가격 동향

구 분	82년				83년				84년								
	3	6	9	12	3	6	9	12	3	4	5	6	7	8	9	10	11.8
계란(원/대란10개)	398	427	519	446	512	408	531	484	530	526	483	428	469	449	571	565	478
육계(원/kg)	1,214	843	907	1,001	837	934	821	782	1,368	1,219	869	743	910	1,170	1,177	892	1,019

### 닭 사육수 변동



의 변동이 매우 안정돼 있기 때문이다. 그러나 내년에는 금년도 계란값 호조에 따라 약간 증가의향을 보이고 있다.

### 2. 계란 가격동향과 전망

#### 가. 동향('84. 11월)

금년 계란가격은 대체로 좋은 가격을 보였으며, 특히 성수기인 가을철에는 작년보다 월등히 좋은 가격을 나타내었다.

#### 나. 전 망

산란중인 닭의 사육수 감소로 11월 이후는 일반적으로 좋은 가격을 예상할 수 있다.

월별 가격 전망을 보면 금년 11월에는 김장철의 가격비 압박으로 다소 약세를 보이겠으나 환우 등 생산량 감소로 큰 하락은 없을 듯하며 연말 수요기에는 회복세를 보이면서 내년 봄철에도 비교적 안정세를 보일 전망이다.

## 육 계

### 1. 사육동향과 전망

#### 가. 동향('84. 9월)

금년 9월 현재 육계 총사육수(결용계 포함)는 1천 7백67만 수로서 1년전보다 3%(81만수) 감소, 3개월전 여름철보다는 25%(575

만수) 감소하였다.

여름철 이후의 감소는 삼복철 성수기 이후 하반기 수요 감소에 대비하여 병아리 입식을 감축했기 때문이다.

#### 나. 전 망

금년 12월에는 1천700만 수로서 금년 9월보다 4%(67만수) 정도 감소하겠으며, 내년 3월에는 1천800만 수, 6월에는 2천400만 수로 증가할 것으로 예상하는데 이는 대체육인 보신탕의 소비 규제에 따른 닭고기의 수요증대에 대비하기 위함이라고 풀이된다.

이와같은 추세는 전년과 비슷한 추세이며, 육계 사육수수는 계절적인 수요증감에 대비키 위해 변동하는 주기성을 갖고 있다.

### 2. 가격동향과 전망

#### 가. 동향('84. 11월)

금년 6월부터 상승한 육계가격이 7~8월 성수기에는 최고에 달했으며, 11월 현재도 작년에 비해서는 좋은 가격 수준을 나타냈다. 이것은 육계사육수수가 작년에 비해 감소했으며, 대체육인 보신탕의 소비규제에 주요인이 있다고 본다.

#### 나. 전 망

금년 말에는 계절적인 수요의 감소기로 육계가격이 약간 하락하겠으나 돼지가격의 회복세를 감안하면 큰폭의 하락은 없을 듯하며, 내년 봄에는 수요 증가로 상승세를 보일 것으로 예상된다. 그러나 현재 일기 시작한 병아리 입식 붐을 감안하면 큰폭의 상승은 기대하기 어려울 것으로 풀이된다.

## 돼 지

### 1. 사육동향과 전망

#### 가. 동향('84. 9월)

'84. 9월 현재 총두수는 317만 7천두로서

1년전보다 15% (54만 4천두) 감소했지만 3개월전인 금년 6월과는 비슷한 수준(4천두 감소)을 나타냈다. 모든 두수면에서는 금년 9월 현재 46만 1천두로 1년전보다 26% (15만 4천두), 3개월 전보다는 5% (2만 1천두) 정도 감소한 수준을 보이고 있다.

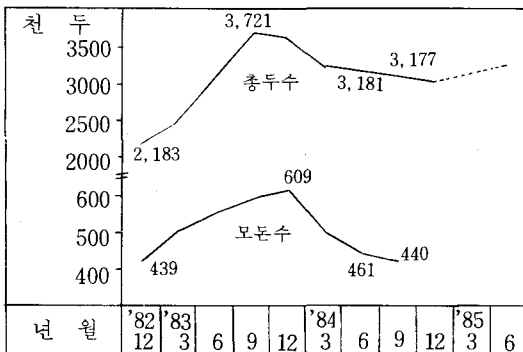
이와같이 작년 12월부터 감소추세를 보인 것은 작년 10월 이후 장기간에 걸친 돼지가격의 침체와 돼지두수 감축 제도 등의 적극적인 홍보, 년초부터 실시한 돼지수매비축의 효과라고 풀이된다.

돼지 사육호수 및 두수현황

(단위 : 천호, 천두)

구 분	84.9	84.6	83.9	대비 (%)	
	(1)	(2)	(3)	(1/2)	(1/3)
사육호수	398	448	560	88.8	71.1
총두수	3,177	3,781	3,721	99.9	85.4
2개월 미만	957	841	1,168	113.8	81.9
2~4개월	1,042	1,238	1,228	84.2	84.9
4~6개월	653	557	647	117.2	100.9
6~8개월	100	101	131	99.0	76.3
8개월 이상	425	444	547	95.7	77.7
{ 암수	400	419	520	95.5	76.9
	25	25	27	100.0	92.6
모든수	440	461	594	95.4	74.1

돼지 두수 변동



나. 전 망

작년 10월부터 금년 7월까지의 돼지가격 하락에 따른 모든 두수 감소, 사육농가 감소 등으로 자돈 생산이 감소될 것으로 예상되어 금년 12월에는 금년 9월 대비 2% 정도 감소한 310만두가 될 것으로 전망된다. 그러나 내년 3~6월에는 9월 대비 1~4% 정도 증가한 320만~330만두가 될 것으로 전망된다.

이와같이 증가하리라고 보는 이유는 7월 이후부터 돼지가격이 회복 국면에 들었으며, 모든두수의 감소추세 둔화 및 질병 예방에 철저를 기하고 있기 때문이다.

2. 가격동향과 전망

가. 동향('84. 11월)

큰돼지(90kg)는 '84년 11월 현재 11만 5천원으로 1년전에 비해 20% 회복하였다. 이것은 년초의 임신돈 수매, 5월 이후의 돼지수매 재개 등의 영향으로 7월 상순부터 회복세를 보임에 따른 것이다.

자돈은 '84년 11월 현재 2만 7천원으로 1년전에 비해 23%가 회복되었는데, 이는 7월 상순부터의 큰돼지 가격 회복과, 년말경의 큰돼지 값 상승을 기대하여 자돈 구입이 활발하기 때문이다.

나. 전 망

작년 10월부터의 돼지가격 하락에 따른 모든수의 감소와 자돈 생산 감소, 그리고 대체육인 수입 쇠고기 방출량 감축 및 9월 현재 2~4개월령의 감소 등으로 11월부터는 완만한 회복세가 지속될 것으로 예상된다.

따라서 자돈의 사육관리에 철저를 기하도록 노력해야 할 것이며, 현재 약간 회복세를 보인다고 해서 현재의 후보 모돈을 모돈화하는 것은 내년도의 돼지가격을 다시 하락시키는 요인이 된다는 것을 잊어서는 안될 것이다.

금년 6월 수준의 모든두수를 그대로 계속 유

양돈 배합사료 공급동향

(단위: 천톤)

구 분	'82.9	12	'83.3	6	9	12	'84.3	4	5	6	7	8	9
총 공급량	117	142	139	186	194	203	167	164	173	160	152	159	160
모 든 용	37	46	53	64	68	76	61	54	56	51	45	46	46
육성비육용	57	67	56	88	92	106	84	83	92	90	88	91	88
자 돈 용	23	29	30	34	34	21	22	28	26	19	19	22	26

돼 지 가 격 변 동

(단위: 천원/두)

구분	년월	'82.3	6	9	12	'83.3	6	9	12	'84.3	4	5	6	7	8	9	10	11.28
		일	일	일	일	일	일	일	일	일	일	일	일	일	일	일	일	일
성 돈		136	163	133	162	150	135	121	83	89	128	104	95	97	103	110	103	115
자 돈		42	47	47	52	49	40	35	17	15	23	18	15	19	24	29	25	27

지하는 것이 돼지값 안정을 위한 지름길이라고 생각한다.

**한 (육) 우**

1. 사육동향과 전망

가. 동향('84. 6월)

'81년 이후 증가세를 보여온 한(육)우의 총사육두수는 '84년 6월 현재 221만 3천두로서 6개월 전대비 14%, 1년전인 '83. 6월 대비로는 26%의 큰 증가폭을 나타냈다. 다시 말하면,

6개월전보다 27만 3천두가, 1년전 보다는 46만 4천두가 증가한 셈이다.

또한 2세 이상 큰 암소도 84. 6월 현재 98만천두가 됨으로써 총두수와 거의 비슷한 비율로 증가되었음을 보여주고 있다.

한편 사육호수를 보면 보면 현재 102만 5천호로 작년 6월과 12월에 비해 각각 9.0%, 5.6% 증가했다.

이와같이 한(육)우의 두수 및 사육가구수가 크게 증가된 이유는 '80년 이래 지속적인 소(牛)가격 호조로 번식사업이 활발하였고 또 '82년 이후 정부의 산지초지개발 장려 및 복합영농정책에 의한 사육여건의 조성으로 송아지 사육의 육이 증대되었으며, 이와 보조를 같이하여 육우 도입 및 수입최고기 방출량 조절로써 소사육기반조성과 소사육 의욕을 고취시켰기 때문이라고 풀이된다.

소의 연도별 증감 상태는 다음 그림에서 잘 보여주고 있다.

나. 전 망

금년 연말에는 6월 기준으로 볼때 약 5% 감소한 210만두 수준이 될 것으로 전망되며, 내년 6월에도 이 정도의 사육두수와 별로 차이가 없이 지속될 것으로 전망된다.

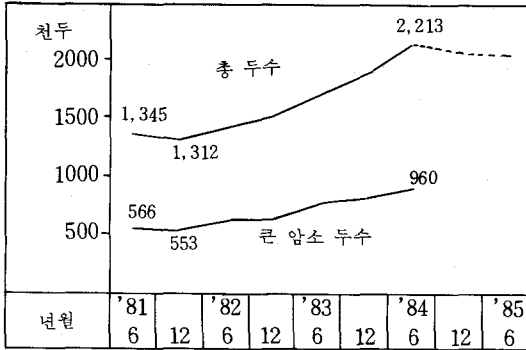
이와같이 강력한 증가세가 주춤하고 약간 감소되리라고 전망되는 이유를 든다면 작년 10월

한우(육우 포함) 사육호수 및 두수 현황

(단위: 천호, 천두)

구 분	'84.6	'83.12	'83.6	대바(%)	
	(1)	(2)	(3)	(1/2)	(1/3)
사육 호 수	1,025	971	940	105.6	109.0
총 두 수	2,213	1,940	1,749	114.1	126.5
1 세 미만	627	540	444	116.1	141.2
1 ~ 2 세	524	451	408	116.2	128.4
2 ~ 6 세	841	743	696	113.2	120.8
6 세 이상	221	206	201	107.3	110.0
큰암소두수 (2세이상)	980	870	811	112.6	120.8

한육우 두수 변동



부터 큰소 가격의 내림세와 송아지 가격의 폭락으로 양축가들이 요즈음에는 번식을 목적으로 사육하기보다는 오히려 숫송아지를 사들여 비육으로 전환하려는 경향이 짙다는 사실을 들 수 있겠으며, 가장 큰 요인은 소가격 지지를 위한 육우 도입의 중지 조치와 수입쇠고기 방출량의 대폭적인 감축으로 쇠고기 수요를 충당하기 위해서는 국내 소의 도축량 증대가 불가피하다고 생각되기 때문이다.

## 2. 가격동향과 전망

### 가. 동향('84, 11월)

'81년부터 상승세를 보였던 큰소 가격은 작년 하반기 이후 돼지가격의 장기간 침체와 최근 2년 동안의 20%를 상회하는 급격한 소 두수 증가 등의 영향으로 '84. 10월 이후 계속적인 내림세를 보여 현재는 작년 동기에 비해 12% 정도 하락한 수준을 나타내고 있다.

한편 송아지 가격은 작년도에 비해 하락폭이 매우 크게 나타나고 있는데 이는 작년도의 송아지 가격이 소 사육의 호경기로 인해 비정상적으로 높게 형성되었기 때문이라 할 수 있겠다.

### 나. 전 망

큰소 가격은 11월에는 영농자금 및 각종 부채 상환을 위한 소 출하 증가에 따라 하락세를 보이고 있으나 12월말부터는 소 수매 재개와 수입육방출량의 제한, 대체육인 돼지가격 회복 등의 복합요인에 따라 보험세 내지는 약상승세를 보일 전망이다.

또한 송아지 가격도 현재의 시점으로 볼때 큰소 가격과 균형을 이룬 수준이라고 생각하는 양축가들의 송아지 구입증가로 조금씩 회복될 것으로 전망된다.

소 가격 변동

(단위: 천원/두)

구분	년월																
	'82.3	6	9	12	'83.3	6	9	12	'84.3	4	5	6	7	8	9	10	11.28일
400kg 수소	1,306	1,397	1,523	1,528	1,549	1,457	1,565	1,495	1,451	1,444	1,438	1,420	1,401	1,428	1,455	1,420	1,355
암 송아지	538	632	751	834	1,076	1,093	1,019	806	728	691	676	653	628	622	608	550	511
수 송아지	717	791	878	907	1,039	963	888	727	679	665	663	651	635	643	641	603	577

## ● 가격의 안정이 중요합니다

닭·돼지·소 등 축산물 가격을 올리는 것만이 농민을 위한 길이 아닙니다.

적정선에서 가격을 안정시키는 것이 중요합니다