

축산경기전망

— '84. 3/4분기 축산관측결과 —

(축협조사부 관측과)

산란계

1. 사육동향과 전망

가. 동향('84. 6월)

현재 총사육수(중계 포함)는 2,981만 수로서 1년전보다 1%(23만 수) 증가, 3개월전('84. 3월)보다는 3%(90만 수) 증가하였으며, 산란계 사육수수는 2,166만 수로서 1년전보다 2%(36만 수) 증가, 3개월전보다는 4%(87만마리) 감소하였다.

나. 전 망

'84. 9월 이후 내년 3월까지의 금년 6월보다 1% 증가한 3,000만 수 정도가 될 정도가 전망된다.

이와같이 내년 3월까지 마리수의 큰 변동이 없을 것으로 보는 것은 5,000수 이상 큰 규모의 양계가 사육수가 총사육수수의 70% 정도

를 차지하고 있으며, 81년이후 산란계 사육수수의 변동이 매우 안정돼 있기 때문이다.

2. 계란가격 동향과 전망

가. 동향('84. 7월)

금년 4월 이후 하락세를 보였으나 봄철 이후 계란값이 하락하는 것은 계절적인 요인이며 전반적으로 작년보다 좋은 가격을 보였다.

나. 전 망

산란중인 닭의 마리수 감소로 7월 이후는 대체로 좋은 가격을 예상할 수 있다.

월별 가격 전망을 보면 금년 8월에는 방학 및 청과물 수요기로서 계란 가격은 약세를 보이겠으나 큰 하락은 없을 듯 하며, 9~10월에는 개학과 계절적 수요 증가로 상승세가 예상된다.

11월 이후 김장철에는 하락세를 보이겠으나 연말 수요기에는 회복세가 예상된다.

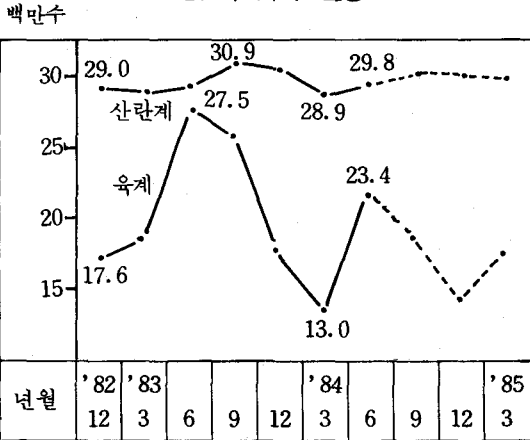
산란계 사육수수 관련요인 변동

구 분	'83. 3	6	9	12	'84. 1	2	3	4	5	6
사료총공급량 (천톤)	97.6	101.7	102.0	110.2	104.8	94.5	109.9	102.6	105.5	93.4
어린병아리용 (천톤)	4.8	3.0	3.6	2.4	1.8	2.2	3.9	4.2	3.9	2.7
산란용 (천톤)	77.5	75.8	78.6	88.7	83.5	75.2	86.8	81.4	83.8	75.0
초생추출하량 (지수 83.3=100)	100	52.4	89.9	33.0	42.3	72.7	95.0	97.2	60.5	-

계란 및 육계가격 동향

구분	82년				83년				84년			
	3	6	9	12	3	6	9	12	3	4	5	6
계란(원 / 대란 10개)	398	427	519	446	512	408	531	484	530	526	483	428
육계(원/kg)	1,214	843	907	1,001	837	934	821	782	1,368	1,219	869	743

닭 사육수수 변동



육 계

1. 사육동향과 전망

가. 동향('84. 6월)

금년 6월 현재 육계 총사육수수(겸용계 포함)는 2,342만 수로서 1년 전보다 15%(400만 수) 감소, 3개월전 봄철보다는 800%(1,000) 증가하였다.

봄철 이후의 증가는 삼복철 성수기 및 보신탕 규제에 따른 대체수요에 대비키 위함이다.

나. 전 망

금년 9월에는 1,900만 수로서 금년 6월보다 20%(442만수) 감소하겠으나 전년과 비교시는 동일 수준을 보일 것으로 예상되며, 12월에는 1,400만수, 내년 3월에는 1,800만 수가 될 것으로 전망된다.

대체로 전년과 비슷한 수준을 보일 것 같으며

육계 마리수는 계절적인 수요 증감에 대비키 위해 변동하는 주기성을 갖고 있다.

2. 가격변동과 전망

가. 동향('84. 7월)

금년 3~4월의 봄철 수요기 이후 하락세를 보이던 육계 가격이 6월 하순부터 회복세를 보이고 있다.

나. 전 망

금년 6월에는 6월의 육계 사육수수 통계가 작년 6월 사육수수보다 감소했음과 보신탕 규제에 따른 대체수요 증가로 가격 상승이 예상되며, 9월 이후에는 계절적인 비수요기에 접어들어 다시 가격은 하락세가 예상되나 돼지 가격이 점진적으로 회복되면 큰 폭의 하락은 없을 것으로 예상된다.

돼 지

1. 사육동향과 전망

가. 동향('84. 6월)

'84. 6월 현재 총 두수는 3,181천두로서 1년 전과 비슷한 수준을 3개월 전인 금년 3월 보다 2%정도 감소한 수준을 나타냈다.

모든 두수 면에서는 금년 6월 현재 461천두로 1년전보다 약 93천두, 3개월 전보다는 약 52천두 정도 감소한 수준을 보여주고 있다.

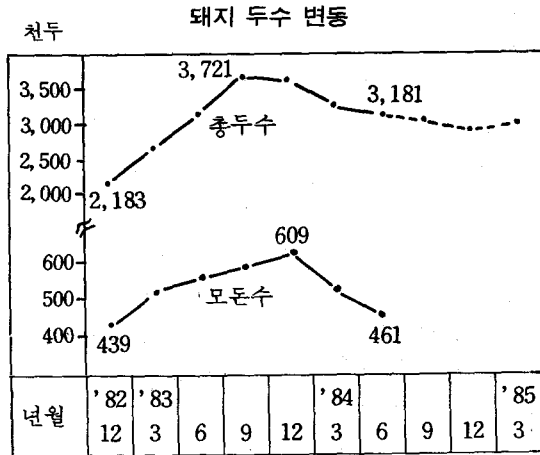
이와 같이 작년 12월부터 감소 추세를 보인 것은 작년 10월 이후 장기간에 걸친 돼지 가격의 침체와 돼지 두수 감축제도 등의 적극적인 홍보, 연초부터 실시한 돼지 수매 비축의 효과

라고 풀이된다.

나. 전 망

작년 10월부터 금년 3월까지의 돼지 가격 하락에 따른 수태 두수 감소로 자돈 생산이 감소될 것으로 예상되어 금년 9월에는 금년 6월 대비 6%정도 감소한 3,000천두가 될 것으로 전망되며, 12월에는 6월 대비 9%정도 감소한 2,880 천두가 될 것으로 전망된다.

그러나 내년 3월에는 모든 사육 의향 증가에 따른 자돈 생산이 약간 증가할 것으로 보여 금년 6월보다는 줄어든 두수지만 금년 12월 두수보다는 조금 증가한 3,000천두 정도가 될 것으로 전망된다.



돼지 사육 호수 및 두수 현황

단위 (호수: 천호, 두수: 천두)

구 분	'84.6 (1)	'84.3 (2)	'83.6 (3)	대비 (%)	
				(1/2)	(1/3)
사육 호수	448	473	530	94.7	84.5
총 두 수	3,181	3,259	3,183	97.6	99.9
2개월미만	841	1,001	981	84.0	85.7
2~4개월	1,238	1,075	1,186	115.2	104.4
4~6개월	557	588	391	94.7	94.7
6~8개월	101	103	117	98.1	86.3
8월 이상	444	492	508	90.2	87.4
암	419	466	484	89.9	86.6
수	25	26	24	96.2	104.2
모 돈 수	461	512	555	90.0	83.1

2. 가격동향과 전망

가. 동향('84.7월)

큰돼지(90kg)는 84년 7월 현재 98천원으로 1년전에 비해 10%하락하였다.

그러나 연초의 임신돈 구매, 5월 이후의 돼지 구매 재개 등의 영향으로 7월 상순부터 회복기미를 보이고 있다.

자돈은 84년 7월 현재 18천원으로 1년 전에 비해 46% 하락한 수준이지만 7월 상순부터 큰 돼지 가격 회복과 함께 자돈 가격도 회복되고 있는데 이는 하반기의 큰돼지값 상승을 기대하여 자돈 구입이 활발하기 때문이다.

나. 전 망

8월까지의 계절적인 비수요기로서 현재 가격에서 보합세를 보이겠으나 9월 이후부터는 작년 10월부터의 가격 하락에 따른 모돈수의 감소, 그리고 대체육인 수입 쇠고기의 방출량 감축 및 방출 가격 인상으로 완만한 회복세를 보일 것으로 전망된다.

따라서 자돈의 사육 관리에 철저를 기하도록 노력해야 할 것이며, 하반기에 약간의 회복세를 보인다고 해서 현재의 후보 모돈을 모돈화하는 것은 내년도의 돼지 가격을 다시 하락시키는 요인이 된다는 것을 잊어서는 안될 것이다.

금년 6월의 모돈 두수를 그대로 계속 유지하는 것이 돼지값 안정을 위한 지름길이라고 생각된다.

한(육)우

1. 사육동향과 전망

가. 동향('84.6월)

'81년 이후 증가세를 보여온 한(육)우의 총사육두수는 '84년 6월 현재 2,213천두로서 6개월전 대비 14%, 1년전인 '83.6월 대비로는 26%의 큰 증가폭을 나타냈다. 다시 말하면, 6개월 전보다는 273천두가, 1년전보다는 464천두가 증한 셈이다.

또한 2세 이상 이상 큰암소도 '84.6월 현재

양돈배합사료 공급 동향

단위 : 천톤

구분	82.3	6	9	12	83.3	6	9	12	84.1	2	3	4	5	6
총공급량	75	91	117	142	139	186	194	203	176	148	167	164	173	160
모돈용	24	26	37	46	53	64	68	76	68	57	61	54	56	51
육성비육용	36	45	57	67	56	88	92	106	91	75	84	83	92	110
자돈용	15	20	23	29	30	34	34	21	17	16	22	28	26	19

돼지가격 변동

단위 : 천원 / 두

구분	년월	'82.3	6	9	12	'83.3	6	9	12	'84.3	4	5	6
성돈		136	163	133	162	150	135	121	83	94	142	115	105
자돈		42	47	47	52	49	40	35	17	14	23	18	15

980천두가 됨으로써 총두수와 거의 비슷한 비율로 증가되었음을 보여주고 있다.

한편 사육호수를 보면, 현재 1,025천호로 작년 6월과 12월에 비해 각각 9.0%, 5.6% 증가하였다.

이와 같이 한(육)우의 두수 및 사육 가구수가 크게 증가된 이유는 '80년 이래 지속적인 소 가격 호조로 번식사업이 활발하였고, 또 '82년 이후 정부의 산지초지 개발 장려 및 복합영농 정책에 의한 사육여건의 조성으로 송아지 입식의 육이 증대하였으며, 이와 보조를 같이 한 육우 도입 및 수입최고기 방출량 조절로써 소 사육의 기반 조성과 소 사육 의욕을 고취시켰기 때문이라고 풀이된다. 소의 연도별 증감 상태를 다음 그림에서 잘 보여주고 있다.

나. 전 망

금년 연말에는 6월 기준으로 볼 때 약5% 감소한 2,100천두 수준이 될 것으로 전망되며, 내년 6월에도 이 정도의 사육두수와 별로 차이가 없이 지속될 것으로 전망된다.

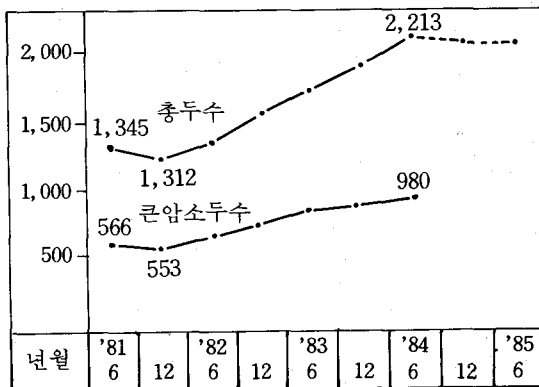
이와 같이 강력한 증가세가 주춤하고 약간 감소되리라고 전망되는 이유를 든다면 작년 10월부터 큰소 가격의 내림세와 송아지 가격의 폭락으로 양축가들이 요즈음에는 번식을 목적으로 사육하기보다는 오히려 수송아지를 사들여 비육으로 전환하려는 경향이 짙다는 사실 등을 들 수 있겠으며, 가장 큰 요인은 소 가격 지지를

한우(육우 포함) 사육호수 및 두수 현황

(단위 : 천호, 천두)

구분	'84.6 (1)	'83.12 (2)	'83.6 (3)	대비(%)	
				(1/2)	(1/3)
사육호수	1,025	971	940	105.6	109.6
총두수	2,213	1,940	1,749	114.1	126.5
1세미만	627	540	444	116.1	141.2
1~2세	524	451	408	116.2	128.4
2~6세	841	743	696	113.2	120.8
6세이상	221	206	201	107.3	110.0
큰암소두수 (2세이상)	980	870	811	112.6	120.8

한육우 두수변동



소 가 격 변 동

(단위 : 천원 / 두)

구분	'82.3				'83.3				'84.3			
	년월	6	9	12	6	9	12	6	9	12	4	5
400kg 수소	1,306	1,397	1,523	1,528	1,549	1,457	1,565	1,495	1,451	1,444	1,438	1,420
암 송아 지	538	632	751	834	1,076	1,093	1,019	806	728	691	676	653
수송아 지	717	791	878	907	1,039	963	888	727	679	665	663	651

위한 육우 도입량의 격감조치와 수입최고기 방출량의 대폭적인 감축으로 국내 최고기 수요를 충당하기 위해서는 국내 소의 도축량의 증대가 불가피하다고 생각되기 때문이다.

2. 가격동향과 전망

가. 동향('84.7월)

'81년부터 상승세를 보였던 큰소 가격은 작년 하반기 이후 돼지 가격의 장기간 침체와 최근 2년 동안의 20%를 상회하는 급격한 소 두수 증가 등의 영향으로 작년 10월 이후 계속적인 소 폭(小幅)의 내림세를 보여 현재는 작년 동기에 비해 약3% 정도 하락한 수준을 나타내고 있다.

한편 송아지 가격은 작년도에 비해 하락폭이 컸지만 송아지 작년도의 가격이 소 사육의 호경기로 인해 비정상적으로 높게 형성되었다는 사실을 감안한다면 지금의 송아지 가격은 오히

려 안정세에 접근하였다고 말할 수 있겠다.

한 가지 특기할 만한 사항은 암송아지 가격이 수송아지 가격보다 더 큰 하락세를 보이고 있는데 이는 양축가들이 번식보다는 비육에 더 큰 관심을 갖는 경향을 보이고 있다는 점이며 이와 같은 현상은 앞으로의 소 두수 변동에 크게 작용하리라고 예상된다.

나. 전 망

큰소 가격은 8월까지의 닭고기의 수요 증가와 돼지 가격의 상대적 저렴으로 현재의 가격 수준을 유지하겠으나, 9월부터는 추석을 포함한 계절적인 수요 증가와 돼지 가격의 회복세 및 수입최고기 가격 인상과 방출량 감축 효과 등으로 회복세를 보일 전망이다.

또한 송아지 가격도 현재의 시점으로 볼 때 큰 소 가격과 균형을 이룬 수준이라고 생각하는 양축가들의 송아지 구입 증가로 조금씩 회복될 것으로 전망된다. ■

국내산보리의 사료이용 필요성 ①

● 사료곡물의 수입량 증가에 따른 외화부담 가중

우리나라는 가축사육을 위해 필요한 사료곡물의 94% 를 외국에서 수입하고 있으며, 금년에는 360만톤의 곡물수입을 위해 5억 5천 5백만불(4천 4백 억원)을 지불하고 있다.

이와같이 많은 곡물을 수입하는 이유는 사료생산에 필요한 곡물을 근본적으로 국내에서 생산공급할 수 없기 때문이지만 작년도 우리나라에서 생산한 보리가 75만톤, 쌀이 547만톤인 점에 비추어 보면 엄청나게 많은 양의 사료곡물을 수입하고 있는 것이다.