

축산경기 전망

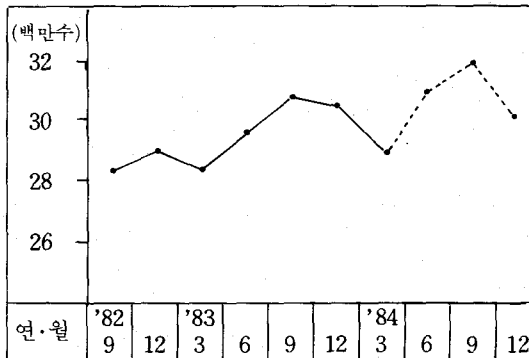
'84년도 2/4분기 축산관측 결과

〈축협중앙회 관측과 제공〉

산란계

1. 사육동향과 전망

* 산란계 사육수 변동



가. 동향('84. 3)

- 총 사육수 (중계포함)는 2천891만 6천수로서 3개월 전 대비 5.2% 감소
1년 " " 1.8% 증가

나. 전망 : 작년보다는 사육수수가 약간 증가될듯

- '84. 6월 : 3천100만 마리로
'84. 3월 대비 7%증가 예상
전년동기 " 5%증가 예상
- 9월 : 3천200만 수로
'84. 3월 대비 10%증가 예상
전년동기 " 4%증가 예상
- 12월 : 3천만 수로

* 닭 사육 호수 및 사육수수 현황

(단위 : 천호, 천수)

구 분		'84. 3	'83. 12	'83. 3	대 비 (%)	
		(1)	(2)	(3)	(1/2)	(1/3)
사 육 호 수		426	538	525	79.2	81.1
총 사 육 수 수		41,903	49,239	47,349	85.1	88.5
월 령 별	3개월미만	15,287	21,277	21,621	71.8	70.7
	3~6개월	4,088	4,622	4,387	88.4	93.2
	6개월이상	22,528	23,341	21,341	96.5	105.6
용 도 별	종 계	2,251	2,225	2,185	101.2	103.0
	산 란 계	26,665	28,271	26,194	94.3	101.8
	육 계	11,712	16,737	17,298	70.0	67.7
	검 용 계	1,275	2,006	1,672	63.6	76.3

'84. 3월 대비 4%증가 예상
전년동기 " 동일수준 예상

○ 증감 이유

- 봄철 병아리 입식과 작년 하반기 이후 지속적인 제란값 호조
- 내년 봄철 산란계 마련을 위한 병아리 입식 증가
- 연료비 절감을 위한 병아리 입식 감소

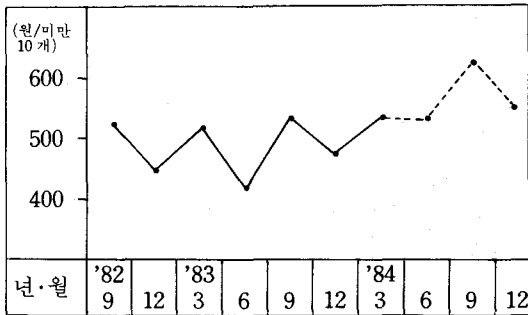
2. 계란 가격동향과 전망

* 계란 가격 변동

○산란용 사료 공급량 및 초생추 출하 상황

구 분	'82.3	6	9	12	'83.3	6	9	12	'84.1	2
사료총공급량 (천 M/T)	86.8	84.0	90.8	104.4	97.6	101.7	102.0	110.2	104.8	94.5
어린병아리용 (")	4.3	2.4	4.4	2.5	4.8	3.0	3.6	2.4	1.8	2.2
산란용 (")	69.5	61.1	71.5	74.5	77.5	75.8	78.6	88.7	83.5	75.2
초생추출하량 (천마리)	1,404	461	1,330	576	1,491	782	1,341	492	631	1,084

계란가격 동향



가. 동향('83. 11~'84. 3월)

작년 9~10월의 육계 가격하락과 11월의 사료값 인상에 따른 산란 노계의 강제환우 들입, 지난 겨울철 질병(ILT)폐사의 영향으로 작년 11월 이후 상승세를 보여 금년 4월 상순에는 대란 10개당 560원 정도의 좋은 가격을 보이고 있음.

나. 전망: 여름철에는 약간 하락세 예상

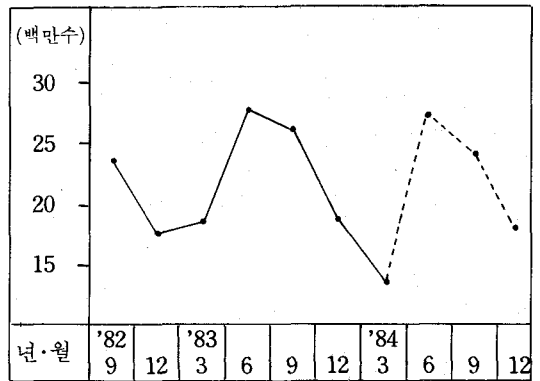
- '84. 4~5월: 봄철 행락인의 수요증가와 제빵, 제과업체의 수요 증가로 계란 가격은 4월초의 수준이 당분간 지속될 전망
- 6~8월: 청과물의 출하기 및 방학기로서 계란 수요가 감소됨에 따라 계란 가격은 하락될 것으로 전망됨
- 9월이후: 9~10월에는 계절적인 수요증가와 돼지 가격의 상승에 힘입어 계란 가격도 다소 상승세가 예상되나, 11~12월에는 김장철 및 월동준비에 의한 가계비 압박 및 방학기 등

으로 수요가 감소되는 시기로서 계란가격은 약세를 보일 전망

육계

1. 사육동향과 전망

육계사육수 변동



가. 동향('84. 3)

- 총사육수(검용계 포함)는 1천298만 수로서 3개월 전 대비 30.6% 감소
- 1년 " " 31.6% 감소

나. 전망: 여름철 성수기 대비로 6월 증가, 그후 감소 예상

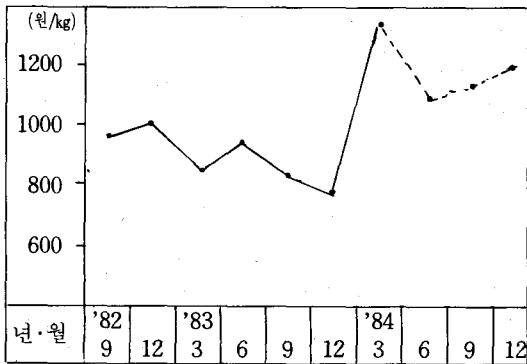
- '84. 6월: 2천700만 수로 '84. 3월 대비 100%증가 예상

- 전년동기와는 비슷한 수준 예상
- 9월 : 2천400만 수로
'84. 3월 대비 85%증가 예상
전년동기 대비 7% 감소 예상
 - 12월 : 1천800만 수로
'84. 3월 대비 40%증가 예상
전년동기와는 비슷한 수준 예상
 - 증감이유
 - 6월에는 여름철 성수기 대비
 - 9월에는 여름철 이후의 수요감소 대비
 - 12월에는 겨울철 연료비 절감대비 등에 따라 증감

2. 가격동향과 전망

* 육계 가격 변동

육계 가격 변동



가. 동향('84. 1~3)

작년 11월의 사료값 인상과 동절기의 연료비 절감을 대비한 병아리 입식 감축 및 질병(ILT)에 의한 폐사 등의 요인으로 '84. 1~3월에는 출하량이 감소되어 육계 가격은 큰 상승세를 보였음.

나. 전망: 5~6월 하락세, 7~8월 상승세 예상

○ '84. 5~6월: 돼지 가격의 회복 및 행락인의

수요 증가, 2월 이후의 병아리 입식 증가 및 산란노계의 도태시기 등을 복합적으로 감안할때 4월 이후 6월까지는 하락될 전망이다.

○ 7~8월: 여름철 성수기인데다 대체육(보신탕)의 소비억제에 따라 상승세를 보일 전망이다

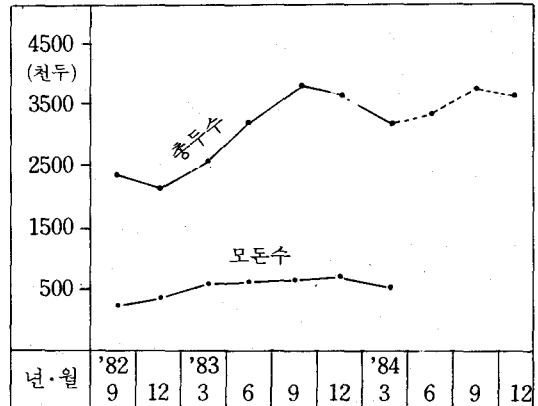
○ 9월 이후: 수요가 감소될 시기이나 돼지고기 가격의 회복을 감안하면 육계 가격도 큰폭의 하락세는 없을 듯함.

돼지

1. 사육동향과 전망

* 두수 변동

두수 변동



가. 동향('84. 3월)

○ 총두수: 3,259천두로서

3개월 전 대비 10.7% 감소

1년 " " 18.5% 증가

○ 모돈수: 512천두로서

3개월 전 대비 15.8% 감소

1년 " " 1.8% 증가

○ 돼지 사육호수 및 두수 현황

(단위: 천호, 천두)

구 분	'84.3	'83.12	'83.3	대 비 (%)	
	(1)	(2)	(3)	(1/2)	(1/3)
사육호수	473	539	428	87.8	110.5
총두수	3,259	3,649	2,571	89.3	126.8
2개월 미만	1,001	888	891	112.7	112.3
2~4개월	1,075	1,338	688	80.3	156.3
4~6개월	588	682	411	86.2	143.1
6~8개월	103	181	127	56.9	81.1
8개월 이상	492	560	454	87.9	108.4
암수	466	530	430	87.9	108.4
	26	30	24	86.7	108.3
모든수	512	609	504	84.1	101.6

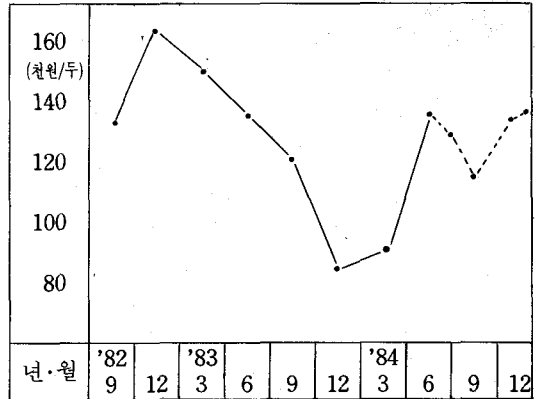
나. 전망: 완만하게 증가될 전망

- '84. 6월: 3,400천두로
'84. 3월 대비 4% 증가 예상
전년동기 " 7% 증가 예상
- 9월: 3,700천두로
'84. 3월 대비 14% 증가 예상
전년동기 " 1% 감소 예상
- 12월: 3,600천두로
'84. 3월 대비 17% 증가 예상
전년동기 " 4% 증가 예상
- 증감이유
- 돼지 수매효과로 3월부터 가격회복 및 사육의욕 증대
- 가격회복에 의한 사육관리 철저
- 양돈 배합사료 공급동향

2. 가격 동향과 전망

* 돼지 가격 변동

돼지가격 변동



가. 동향('83. 10~'84. 3)

1월상순에 두(90kg)당 75천원까지 하락세를 보이던 돼지 가격이 4월상순 현재 두당 130만원 수준으로 상승세를 보이고 있음.

나. 전망: 7~8월에는 하락세 예상

- '84. 4~6월: 지난 겨울철의 질병(TGE) 및 흑한에 의하여 자돈일부가 폐사 되었으나 적정두수 보유로 현재의 가격수준에서 보합세가 될 전망
- 7~8월: 출하두수 증가와 계절적인 수요감소에 따라 하락세를 보일 전망
- 9월 이후: 계절적인 수요증가와 돼지 가격 하락세에 따른 수태감소로

양돈 배합사료 공급동향

구 분	'81.6	12	'82.6	12	'83.6	9	10	11	12	'84.1	2	3
총공급량 (천 M/T)	57	57	91	142	186	194	229	192	203	176	148	167
모든용 (")	14	14	26	46	64	68	79	69	76	68	57	61
육성비육용 (")	29	29	45	67	88	92	113	99	106	91	75	84
자돈용 (")	14	14	20	29	34	34	37	24	21	17	16	22

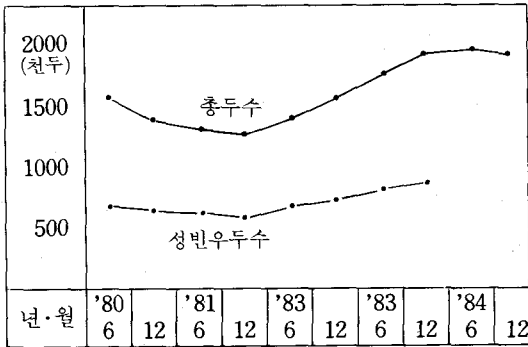
가격은 상승될 전망.

한(육)우

1. 사육동향과 전망

*두수 변동

두수 변동



가. 동향('83. 12월)

- 총두수 : 1,940천두로서
6개월 전 대비 10.9% 증가
1년 " " 27.1% 증가
- 큰암소 : 870천두로서
(2세이상)
6개월전 대비 7.3% 증가
1년 " " 25.4% 증가
- 한우 사육호수 및 두수 현황

한우 사육호수 및 두수 현황 단위 (호수: 천호, 두수: 천두)

구 분	'83. 12	'83. 6	'82. 12	대 비 (%)	
	(1)	(2)	(3)	(1/2)	(1/3)
사육 호 수	971	940	896	103.3	108.4
총 두 수	1,940	1,749	1,526	110.9	127.1
1 세 미 만	540	444	387	121.6	139.5
1 ~ 2 세	451	408	372	110.5	121.2
2 ~ 6 세	743	696	603	106.8	123.2
6 세 이 상	206	201	164	102.5	125.6
성 빈 우 두 수 (2세이상암소)	870	811	693	107.3	125.5

나. 전망 : 6월까지 증가예상

- '84. 6월 : 1,970천두 정도로
'83. 12월 대비 2% 증가 예상
전년동기 " 13% 증가 예상
- 12월 : 1,950천두 정도로
전년동기 대비 1% 증가 예상

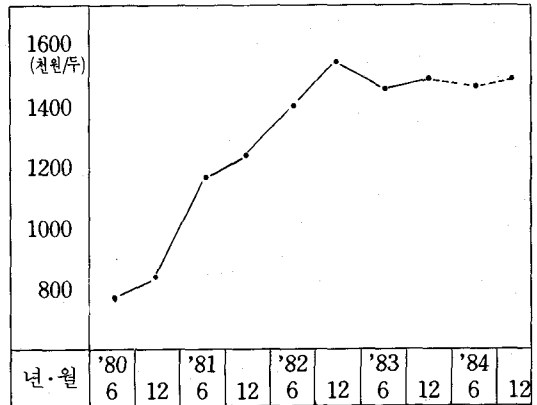
○증가이유

- 송아지 입식 자금 지원.
- 육우 도입 두수 및 최고기 수입량 감축.
- 송아지 가격 안정에 의한 소 사육의욕 증대.
- 산야초 개발 및 복합영농 시책 장려.

2. 가격동향과 전망

* 가격변동

가격 변동



가. 동향('83. 10월~'84. 3월)

- 큰소가격 : 연말 영농자금 및 각종 부채상환, 학자금 마련, 사료가격 인상 등으로 출하물량이 증가하여 하락세를 보였음.
- 송아지가격 : 송아지 사육 과열 분위기와 생산(3개월령)량 증대로 작년 하반기 이후 하락세를 보이면서 안정되었음.

나. 전망 : 완만한 상승세 예상

- 큰소가격 : 최고기 및 육우의 수입량 감축, 돼지가격의 회복세 등에 의하여 완만한 상승세 전망
- 송아지가격 : 송아지 입식 자금의 방출, 송아지가격안정, 봄철 산야초 이용 증가 등으로 약 상승세가 될 것으로 전망.