

축산경기전망

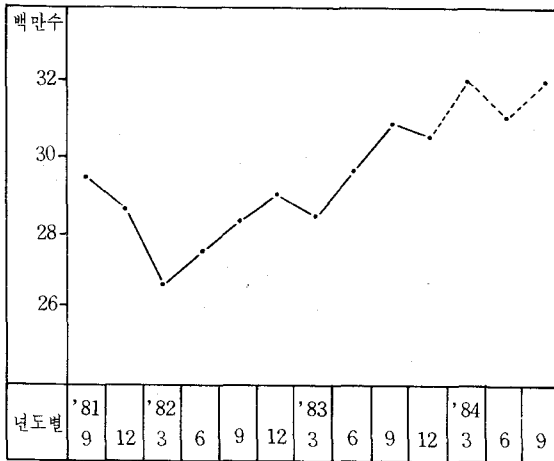
'84년도 1/4분기 축산관측결과

〈축협중앙회 조사부 관측과 제공〉

1. 산란계

1) 사육동향과 전망

산란계 마리수 변동



가. 동향

'83년 12월 현재 산란계 총 사육수수(중계포함)는 3천49만6천수로서 6개월 전인 83년 6월보다 3.1%, 1년 전인 82년 12월보다 5.1% 증가하였지만, 3개월 전인 '83년 9월보다는 1.4% 감소하였다.

나. 전망

봄철 병아리 입식과 작년 하반기 이후 계란값 호조와 육계값 저조로 인한 도계도태기피로 3월의 산란계 수수는 작년 12월 사육수수보다 5% 정도가, 전년 동기보다는 13% 정도가 증가한 3천 300만 수가 될 것으로 전망된다. 또 금년 6월에는 여름철 닭고기 성수기에 강제환우한 노계를 도태함에 따라 산란계 수수는 약간 감소 경향을 보여서 83년 12월에 비해 2% 정도 증가한 3천 100만수 수준이 되겠으나, 9월에는 병아리 입식기로서 약간 증가된 3천 200만수 정도가 될 것으로 전망하고 있는데 이는 83년 12

○닭 사육호수 및 사육수수 현황

단위 (천호, 천수)

구분	'83. 12 (1)	'82. 9 (2)	'82. 12 (3)	대비 (%)	
				(1/2)	(1/3)
사육호수	538	637	618	84.5	87.1
총사육수수	49,239	56,594	46,592	87.0	105.7
월별					
3개월미만	21,277	27,310	20,073	77.9	106.0
3~6개월	4,622	6,856	4,716	67.4	98.0
6개월이상	23,341	22,428	21,802	104.1	107.1

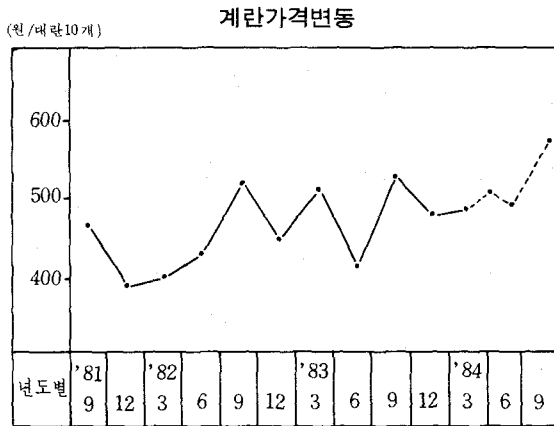
용 도 별	중 계	2,225	2,586	1,934	86.0	115.0
	산 란 계	28,271	28,328	27,091	99.8	104.4
	육 계	16,737	22,152	15,070	75.6	111.1
	검 용 계	2,006	3,528	2,496	56.9	80.4

○산란용 사료 공급량 및 초생추 출하상황

구 분	'82. 3	6	9	12	'83. 3	6	9	12
사료총공급량 (천M/T)	86.8	85.0	90.8	104.4	97.6	101.7	102.0	115.5
어린병아리용 (천M/T)	4.3	2.4	4.4	2.5	4.8	3.0	3.6	2.4
산 란 용 (천M/T)	69.5	61.1	71.5	74.5	77.5	75.8	78.6	88.7
초생추출하량 (천수)	1,404	461	1,330	576	1,491	782	1,341	492

월 수수보다 5%가 증가된 수치이다.

2) 계란가격 동향과 전망



가. 동 향 ('83.10~'84.1)

계란가격은 4월과 9월경에 연중 최저가격을 형성하는 것이 일반적인 추세이다. 그러나 작년 10월에는 과일류의 풍작 등으로 하락하였으나 11월 이후에는 사료값 인상에 의한 노계의 강제환우에 따라 계란가격은 상승세를 보여 금년 1월 하순부터는 대란 10개당 500원 수준의 좋은 가격을 보이고 있다.

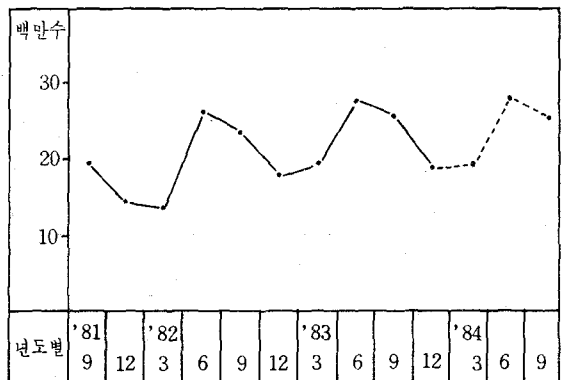
나. 전 망

구정 직후인 2월에는 수요감소에 따라 약간 하락세를 보이겠으나 개학기 및 봄철 행락기인 3~4월경에는 제빵·제과업체의 수요증가로 계란가격은 상승할 전망이며, 5월과 6월에는 농번기와 청과물의 출하기로서 계란 수요가 감소됨에 따라 계란가격은 하락될 전망이다.

2. 육 계

1) 사육동향과 전망

육계 사육수수 변동



○육계용 사료 공급량 및 초생추 출하상황

구 분	'82. 9	12	'83. 3	6	9	10	11	12
사료총공급량 (천M/T)	65.6	57.1	68.8	80.4	72.8	65.8	57.8	56.7
전기사료공급량 (천M/T)	21.4	20.7	27.3	32.1	23.9	22.5	20.3	17.9
초생추출하량 (백만수)	5.1	5.9	7.6	8.8	6.8	6.4	5.6	4.0

가. 동 향

83년 12월 현재 육계 총 사육수수 (겸용계포함)는 1천874만 3천 수로서 1년전인 82년 12월 대비 6.7% 증가, 3개월 전인 83년 9월 대비 27.0%의 감소현상을 보였다.

나. 전 망

84년 3월에는 1천900만수 정도로서 '83년 12월 대비 약 1% 증가, 6월에는 2천800만수 정도로서 83년 12월 대비 약 50% 증가, 9월에는 2천500만수로 '83년 12월 대비 33% 증가될 것으로 전망되는데 이는 작년 동기와 비교할 때 비슷한 수준이 된다.

이렇게 육계 사육수수가 증감되는 이유는 육계는 계절적인 변동 추세가 매우 뚜렷하여 매년 주기변동을 나타내기 때문이다. 즉 3월에는 봄철 수요 대비, 6월에는 여름철 성수기 대비,

9월에는 여름철 이후의 수요감소 대비에 따라 수수의 증감상태를 나타낸다.

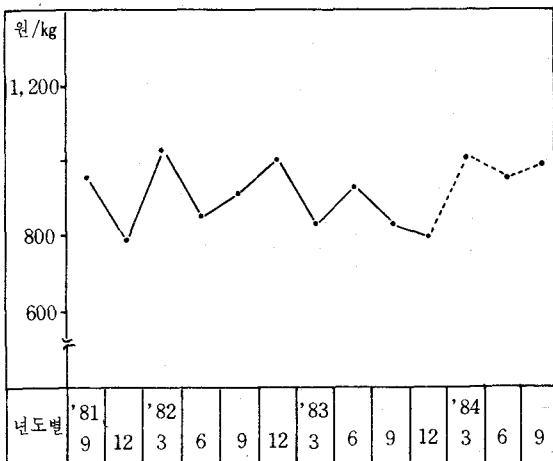
가. 동 향('83.3-84.1)

작년 1~2월에는 육계가격이 호황을 보여 3월에는 육계 사육수수가 급증하였으나, 3월부터의 생계유동 단축 및 도계육 소비부진, 중간상인의 횡포 등으로 여름철 성수기에도 가격은 호전되지 못하였다. 이와같은 상황으로 물량이 체화되어 작년 10월 하순에는 가격 폭락 현상을 보였으며, 이에 따라 수매비축을 실시하였다.

한편 작년 11월 이후 회복세를 보여 금년 1월 하순부터는 생계 kg당 1,000원선 이상으로 상승세를 보이고 있는데 이는 작년 11월 초의 사료값 인상 및 대체육인 돈육가격 하락과 장기간의 육계가격 저조에 의한 사육 기피, 겨울철 병아리입식 감축, 혹한과 질병에 의한 폐사 등으로 출하량이 감소했기 때문인 것으로 풀이된다.

2) 가격동향과 전망

육계가격변동



나. 전 망

금년 2~4월의 육계가격은 작년도의 장기간에 걸친 육계값 침체와 병아리입식 감소, 질병 폐사 등으로 출하량이 감소되는 반면, 도계육의 유통 정착화와 봄철 행락기의 수요 증가에 따라 가격은 상승될 것으로 전망된다.

한편 5~6월에는 봄철 수요기 이후와 농번기의 수요 둔화에 따라 육계가격은 약간 하락세를 보이겠지만 7월부터는 다시 상승될 것으로 전망된다.

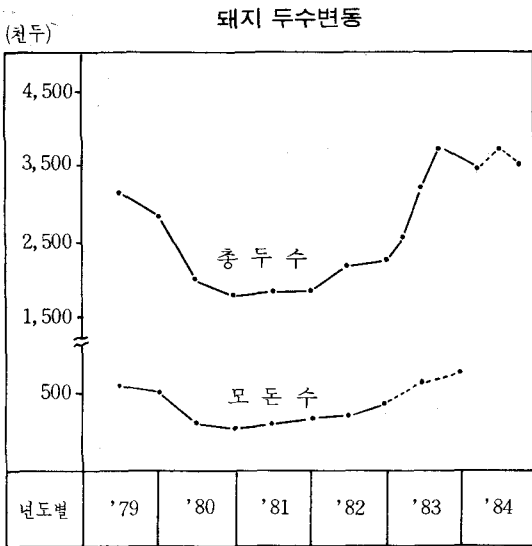
3. 대 지

1) 사육동향과 전망

가. 동 향

1981년 이후 계속 증가추세를 보여온 돼지 사육두수가 83년 12월 현재 364만 9천두로서 1년 전인 82년 12월보다는 67.2%나 증가한 반면, 83년 9월에 비해서는 오랫동안 1.9% 정도 감소현상을 나타냈다.

한편 사육가구수 면에서 볼 때 1년전인 82년 12월보다 21.4%가 증가한 반면 83년 9월에 비해서는 3.7% 정도 감소현상을 나타냈다.



그러나 앞으로의 총 사육두수 증가에 가장 큰 요인이 되는 모돈수에 있어서는 총 두수의 감소현상에도 불구하고 83년 12월 현재 60만 9

천두로 1년 전인 82년 12월 대비 38.4% 증가, 3개월 전인 83년 9월 대비 2.4%나 증가한 상태를 나타내고 있다.

이와같이 모두가 증가한다는 것은 앞으로 두수 증가의 가능성을 내포하고 있다고 봐야 할 것이다. 이에따라 정부와 축협에서는 수매비축과 두수감축제도(특히 모돈수)를 84년 1월부터 실시하고 있다.

나. 전 망

84년 3월에는 작년 12월에 비해 약 6%가 감소된 345만두 정도가 될 것으로 전망되며 6월에는 작년 12월에 비해 약 1% 증가된 370만두 정도, 9월에는 작년 12월에 비해 약 4% 감소된 350만두 정도가 될 것으로 전망된다.

이와같이 전반적으로 사육두수가 감소할 것이라고 전망하는 이유는

첫째, 돼지값의 하락으로 작년 추석기 이후 수지가 맞지 않았으며,

둘째, 작년 11월의 사료가격 인상과 사료의 현금판매화 경향으로 인해사료구입에 애로가 있으며,

셋째, 돼지 수매비축 특히 모돈수매를 들 수 있겠으며,

네째, 작년 11월 이후 암돼지 도축비율이 50%를 넘어섬으로써 암돼지의 출하량이 많아졌으며,

다섯째, 돼지 가격안정을 위한 돼지두수 감

○돼지 사육호수 및 두수 현황

구 분	'83. 12 (1)	'73. 9 (2)	'82. 12 (3)	단위 { 호수: 천호 두수: 천두	
				대 비 (1/2)	(%) (1/3)
사육호수	539	560	444	96.3	121.4
총 두 수	3,649	3,721	2,183	98.1	167.2
2개월미만	888	1,168	464	76.0	191.4
2~4개월	1,338	1,227		109.0	174.0
4~6개월	682	647	1,161	105.4	
6~8개월	181	131	166	138.1	109.0
8개월이상	560	547	393	102.4	142.5
┌ 암	530	520	368	101.9	141.3
└ 수	30	27	25	111.1	120.0
모 돈 수	609	595	439	102.4	138.7

○양돈 배합사료 공급동향

구 분	'80. 6	12	'81. 6	12	'82. 6	12	'83. 6	9	10	11	12
총공급량 (천M/T)	49	72	57	57	91	142	186	194	229	192	203
모돈용 (천M/T)	14	16	14	14	26	46	64	68	79	69	76
육성비육용 (천M/T)	25	43	29	29	45	67	88	92	113	99	106
자돈용 (천M/T)	10	13	14	14	20	29	34	34	37	24	21

축제도의 홍보효과가 나타나고 있다는 것과, 여섯째, 지난 겨울의 혹심한 추위와 질병 발생으로 새끼돼지의 폐사가 비교적 많았다는 것을 들 수 있다.

2) 가격동향과 전망

가. 동향

작년 10월 이후 소비량은 약간 감소된 반면에 산지 출하량이 많아 금년 1월 상순까지는 계속 하락세를 보였으나 1월 중순부터는 돼지 수매비축 및 2월초의 계절적인 소비증가 등으로 약간 회복세를 보이고 있다.

나. 전망

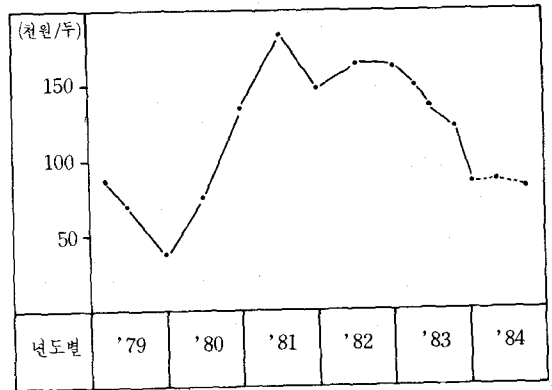
작년 12월의 총 두수 중 2~4개월의 돼지 두수 134만두가 출하되는 시기인 금년 2월과 3월경에는 상대적인 공급량 과다현상이 나타나 가격은 하락될 전망이다.

4~6월경에는 작년 12월 이후 금년 2월까지의 혹심한 추위와 질병에 의한 자돈폐사의 영향으로 다소 상승세가 예상되나, 작년말의 모

돈수가 많은 것으로 보아 돼지가격의 큰 상승 폭은 없을 것으로 본다.

그러나 3월의 해빙기 이후에는 자돈 폐사가 감소됨에 따라 7~8월경에는 출하물량이 정상화되어 돼지가격은 다시 하락세를 보이다가 9월 이후에는 상반기의 두수 감축효과와 수요 증가에 따라 회복세를 보일 것으로 전망된다.

돼지 가격변동



브러일러 생산기술 (新刊)

肉鷄 飼育要論 (오세정교수 著)

◇ 구독문의 ◇ (778) 8103~4 대한양계협회 지도조사부