


시 장 정 보



돼지고기가격 동향분석

1984년도 1월 돼지 산지, 도매, 소매가격은 1983년도 1월의 2,003원(생체kg), 3,019원(지육kg), 2,536원(정육600g)보다 각각 54%, 46%, 40% 떨어진 906원(생체kg), 1,615원(지육kg), 1,500원(정육600g)을 보였다.

2월들어 돼지도매가격은 1월보다 10% 하락한 1,441원(지육kg)을 나타내었으나 3월 상반기에 들어 약 1,677원(지육kg)을 보여 3월중의 돼지가격은 약보합세를 이룰것으로 전망된다.

한편 1984년도 1, 2월 양돈용배합사료 생산량은 1983년도 12월 192천톤(M/T)보다 각각 8%, 23% 감소한 176M/T(1월), 147M/T(2월)로 집계되었다.

1월양돈용배합사료 소비자가격은 젓먹이돼지kg당 255원, 육성돈 226원, 비육돈전기 216원, 후기 209원, 임신돈 204원, 포유돈 218원, 종돈 197원으로 1983년 12월보다 각각 0.3%, 0.6%, 0.1%, -1.1%, 0.6%, 0.6%, 0.3% 증가하였다.

농촌경제연구원의 월간농어촌경제동향(1984년 1월)자료에 의하면 산지가격이 생산비를 밀도는 지속적인 불황으로 영세부업양돈농가의 탈락, 돼지전염성위장염피해 및 전기업농의 어미돼지감축노력으로 돼지사육두수가 감소하여 돼지가격은 5월말까지 현수준으로 보합세로 유지될 것이 예상되나, 5월이후 새끼돼지의 대폭적인 증가가 예상되기 때문에 대규모 전기업농의 지속적인 어미돼지감축 없이는 불황이 '84년말까지 계속될 우려가 있다고 분석하고 또, 돼지줄이기를 무리하게 추진하는 경우 소비의 확대로 '84년 후반에 가격이 급등할 가능성도 있는 것으로 알려졌다.

그림 1) 돼지농가판매 실질가격

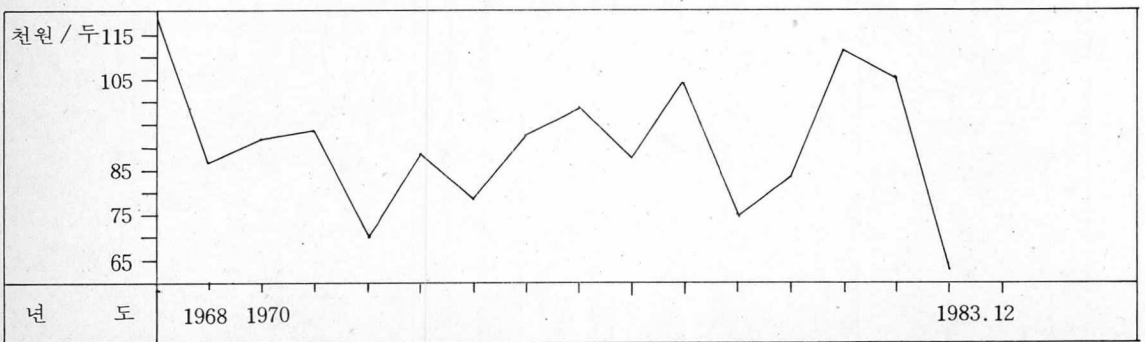
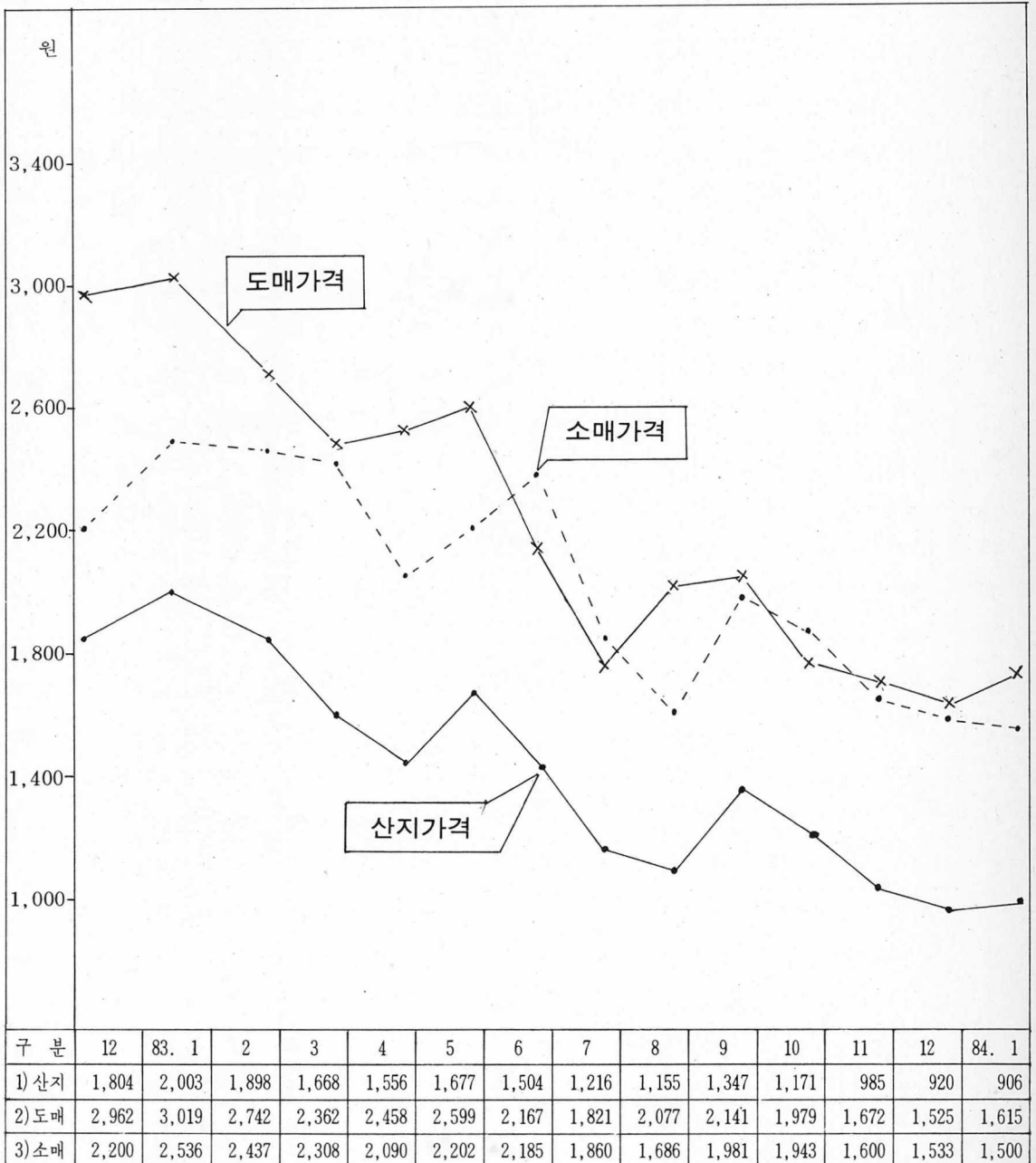


표 1) 돼지고기가격 추세표



주: 1) 성돈 90kg기준 (원/생체 kg)
 2) 서울 3개 도매시장 경락가격 (원/지육 kg)
 3) 서울 소비자가격 (원/정육 600g)

2월 서울 3개도매시장 돼지 경락가격 현황

구분 일	축 공				우 성				협 진				평 균	
	경매 두 수	최 고 가 격	최 저 가 격	평 균 가 격	경매 두 수	최 고 가 격	최 저 가 격	평 균 가 격	경매 두 수	최 고 가 격	최 저 가 격	평 균 가 격	경매 두 수	평 균 가 격
1	667	1,794	1,051	1,589	1,401	1,600	1,000	1,597	951	1,801	1,009	1,616	3,019	1,601
3	632	1,739	716	1,555	226	1,790	1,200	1,506					858	1,558
4	672	1,721	1,079	1,501	1,431	1,790	1,000	1,521	865	1,760	789	1,760	2,967	1,542
6	1,047	1,800	940	1,557	2,010	1,820	1,150	1,581	972	1,781	1,162	1,555	4,029	1,568
7	922	1,759	631	1,542	1,928	1,800	700	1,559	1,054	1,777	1,189	1,547	3,904	1,552
8	1,000	1,769	700	1,536	2,002	1,780	700	1,502	1,044	1,839	891	1,556	4,046	1,525
9	988	1,729	760	1,598	1,750	700	700	1,491	1,153	1,819	1,122	1,560	4,141	1,517
10	998	1,729	810	1,481	2,003	1,780	1,200	1,475	1,177	1,839	616	1,558	4,178	1,500
11	886	1,751	720	1,477	2,253	1,770	700	1,484	1,117	1,804	701	1,550	4,133	1,501
13	976	1,739	700	1,490	2,214	1,720	700	1,509	1,422	1,719	880	1,503	4,612	1,503
14	988	1,736	700	1,570	2,220	1,730	700	1,472	1,154	1,801	740	1,508	4,362	1,497
15	979	1,780	643	1,536	2,130	1,730	700	5,510	1,273	1,803	673	1,524	4,382	1,518
16	976	1,719	760	1,495	1,766	1,720	700	1,448	1,069	1,769	864	1,497	3,811	1,473
17	1,004	1,719	511	1,465	2,040	1,690	750	1,406	1,238	1,721	819	1,477	4,282	1,440
18	843	1,731	500	1,470	2,215	1,700	700	1,411	1,163	1,750	794	1,473	4,221	1,440
20	1,181	1,710	541	1,463	2,204	1,690	700	1,421	1,255	1,729	769	1,487	4,640	1,450
21	1,015	1,649	710	1,462	2,377	1,700	700	1,442	1,240	1,727	959	1,475	4,572	1,455
22	1,021	1,671	601	1,486	2,344	1,700	750	1,460	1,282	1,739	1,019	1,499	4,647	1,476
23	1,021	1,679	450	1,473	2,251	1,715	750	1,457	1,364	1,740	991	1,535	4,636	1,483
24	1,004	1,659	800	1,527	2,373	1,700	750	1,426	1,394	1,727	809	1,537	4,771	1,480
25	1,019	1,769	710	1,597	2,487	1,720	750	1,498	1,390	1,729	700	1,590	4,896	1,515
27	1,065	1,862	900	1,664	2,591	1,750	1,000	1,536	1,494	1,779	1,119	1,562	5,150	1,571
28	1,058	1,889	801	1,715	2,565	1,790	750	1,584	1,596	1,819	820	1,627	5,219	1,624
29	1,096	1,946	951	1,783	2,707	1,860	1,000	1,686	1,645	1,880	1,091	1,714	5,448	1,714
합 계	23,058	42,149	17,685	37,032	49,738	41,995	19,750	36,042	28,312	40,852	20,526	35,559	100,924	34,582
평 균	961	1,756	737	1,543	2,072	1,750	823	1,502	1,231	1,776	892	1,546	4,205	1,441