

# 축산경기 전망

## — '83년도 4/4분기 축산관측 결과 —

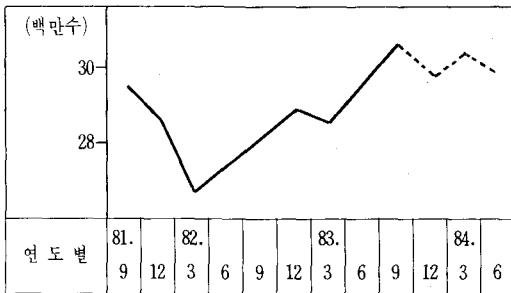
본 관측결과는 양축농가 대표와 양축가 단체 등 관계 전문가로 구성된 「축산관측협의회」에서 현재와 같은 여건이 앞으로도 계속 유지될 것으로 보고 협의 확정된 것이다.

그러나 앞으로 예기치 아니한 가축질병이나 양축가의 의사 변경 등 사육 여건의 변동이 있을 경우 본 관측 결과와 실제상황은 달라 질 수도 있다.

### 1. 산란계

#### 1) 사육동향과 전망

산란계 마리수 변동



83년 9월 산란계 마리수는 3천 91만 수로서 3개월전인 83년 6월보다 4.5%가 증가되었으며, 1년전인 82년 9월보다 9.2%의 증가를 나타냈다.

그리고 금년말에는 제란 비수요기와 월동기 연료비 절감에 따른 노계도태 등으로 9월 수수보다 약 4%정도 감소한 2천 9백 80만 수가 될 것으로 예상되며, 내년 3월에는 봄철 병아리 입식과 금년 상반기의 제란가격의 급등을 경험한 채란농가들이 과감한 노계도태는 기피할 것으로 보임에 따라 84년 3월 경에는 3천 60만수 수준에 이를 것으로 전망된다.

○ 닭 사육 호수 및 사육수수 현황

(단위 : 천호, 천수)

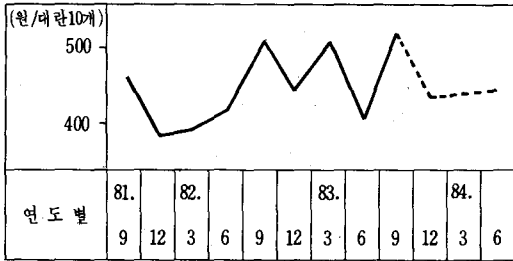
구분		'83. 9	'83. 6	'82. 9	대 비 (%)	
		(1)	(2)	(3)	(1)/(2)	(1)/(3)
사육 호수		637.4	649.6	737.6	98.1	86.4
총 사육수수		56,594	57,042	51,609	99.2	109.7
월령별	3개월 미만	27,310	30,763	23,888	88.8	114.3
	3~6개월	6,856	4,977	6,846	137.8	100.1
	6개월 이상	22,428	21,302	20,875	105.3	107.4
용도별	중계	2,586	2,510	1,986	103.0	130.2
	산란계	28,328	27,071	26,335	104.6	107.6
	육계	22,152	21,895	18,742	101.2	118.2
	일반계	3,528	5,566	4,546	63.4	77.6

○산란용 사료 공급량 및 초생추 출하 상황

구 분	'82. 3	6	9	12	'83. 3	6	9
사료공급량(천M/T)	86.8	84.0	90.8	104.4	97.6	101.7	102.0
어린병아리용(천M/T)	4.3	2.4	4.4	2.5	4.8	3.0	3.6
산란용(천M/T)	69.5	61.1	71.5	74.5	77.5	75.8	78.6
초생추출하량(천마리)	1,404	461	1,330	576	1,491	782	1,341

2) 가격동향과 전망

※ 계란 가격 변동



79년 이후 2년 6개월 동안 침체되었던 계란가격이 82년 하반기부터 회복세를 나타내어 83년 상반기에는 폭등 현상을 보였다. 그러나 6~8월에는 청과물의 수요증가와 방학기의 계란수요 감소로 약세를 보이다가 9월 추석기를 전후하여 약간 상승세를 보였으며, 10월 이후 약세를 나타냈으나 10월 말부터 다시 회복세를 나타내고 있다.

한편 연말에는 9~10월 행락철 이후와 겨울철 월동준비 등 가계비절감에 따른 수요감소

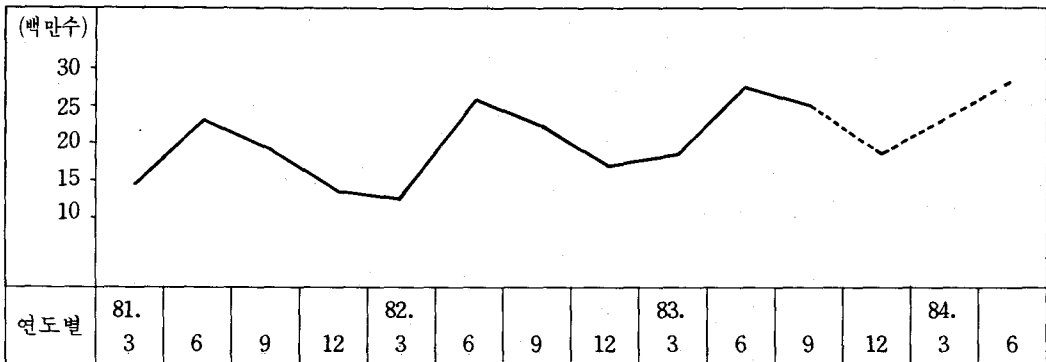
로 약세가 될 것으로 예상되며, 84년 1~3월에는 방학기 이후의 수요감소와 6개월 이상된 산란계 수수의 증가로 가격은 약세가 될 것으로 전망된다.

2. 육 계

1) 사육동향과 전망

육계사육수수는 83년 9월 현재 2천 568만수로 3개월 전인 83년 6월 수수보다는 6.5%가 감소된 수준이나 작년 동기인 82년 9월보다는 10.3%가 증가된 수준을 나타냈다. 또한 금년 3월 이후 약세를 보였던 육계가격이 연말 경에는 회복될 것이라는 기대심리와 수요증대를 기대한 입추량 증가가 예상되어 사육수수는 연말에도 전년 동기보다 7% 정도 증가한 1천 890만수로 전망되며 84년 3월에는 봄철 행락철에 대비한 사육수수의 증가로 84년 3월보다 25%가 증가한 2천 370만수 수준이 될 것으로 전망된다.

※ 육계 사육수수 변동

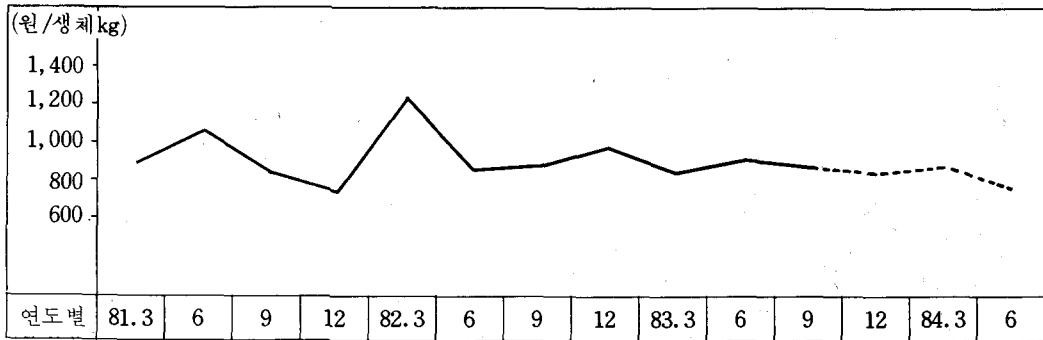


○육계용 사료 공급량 및 초생추 출하 상황

구 분	'82. 3	6	9	12	'83. 6	7	8	9
사료총공급량(천 M/T)	41.5	73.4	65.6	57.1	80.4	78.2	71.5	72.8
전기사료공급량(천 M/T)	18.8	28.5	21.4	20.7	32.1	28.6	26.6	23.9
초생추출하량(백 만수)	6.1	7.0	5.1	5.9	8.8	8.6	7.3	6.8

2) 가격동향과 전망

※ 육계 가격 변동



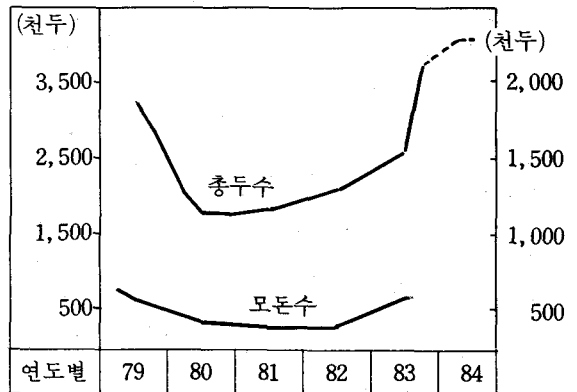
육계가격은 83년 7~8월에는 여름철 성수기이나 수요증가를 기대한 양계농가의 사육수수 과다로 가격은 약세를 나타냈으며, 9~10월에는 여름철 육계가격의 약세로 여름철 이후 회복세를 기대한 육계농가의 사육수수 급증과 생계유통 단축 및 도계육 소비부진 등으로 가격은 하락세를 지속하여 10월 말에는 수매까지 실시할 정도로 가격이 폭락되었다.

그리하여 83년 10월 24일부터 육계수매를 실시한다는 설에 따라 가격은 많은 회복세를 나타냈다. 따라서 11~12월에도 육계 수매의 영향으로 약간의 회복세가 예상되나 상대적인 공급물량 증가로 큰 폭의 가격상승은 없을 것으로 예상된다. 또한 84년 1~3월은 구정 및 봄철행락철의 수요증가로 가격은 다소의 회복세가 예상된다.

3. 돼 지

1) 사육동향과 전망

※ 돼지 두수 변동



82년말 이후 계속 증가추세를 보이고 있는 돼지 사육두수는 83년 9월 3백 72만 1천두로 83년 6월 대비 16.9%가 증가되었으며 전년동기인 82년 9월보다는 56.0%가 증가한 수준을 나타냈다. 특히 돼지 두수의 증감에 직접적인 영향을 미치는 어미돼지는 83년 9월 59만 4천두로 3개월 전인 83년 6월 두수보다도 7.2%가 증가되었으며, 전년동기인 82년 9월보다

50.8%가 증가되어 앞으로 사육두수는 계속 증가될 것으로 전망된다.

따라서 사육두수가 83년 12월에는 83년 9월보다 7% 증가한 4백만두 수준이 예상되며 84년 3~6월에는 83년 9월보다 18% 증가한 4백 40만두 수준이 예상된다.

이렇게 돼지 사육두수가 증가될 것으로 예상하는 이유는 돼지가격의 장기간 호황지속으로 신규 양돈가가 증가되었고 이에 따른 돈사의 신축이 활발히 진행되었으며, 양돈불황에 대한 생산자의 위기의식이 결여되었기 때문으로 풀이된다. 또한 양돈 배합사료 공급량도 꾸준한 증가추세를 보이고 있으며, 축협중앙회가 양돈농가를 대상으로 실시한 사육의향조사 결과에 따르면 9월 사육두수에 비하여 12월에는 14%, 내년 3월에는 34%를 더 늘려 키우겠다고 응답하여 아직도 강한 증식의욕을 나타냈다.

한편 11월초 사료가격의 인상은 양돈 경영에 있어서 원가상승 요인이 직접적으로 작용되는 데도 양돈경영의 합리화를 위한 규모축소 의향

을 모든 양돈가가 전혀 보이지 않고 있는 실정이다.

## 2) 가격 동향과 전망

※ 돼지 가격 변동



작년말부터 강세를 보여 온 돼지가 겪은 질병 등의 영향으로 83년 1월에는 생체 kg당 2,000원까지 상승했으며, 이후 서서히 하락하여 8월에는 생체 kg당 1,150원까지 하락하였다. 그후 9월 추석 명절에 따른 수요량 증가로 가격은 약간 회복세를 나타냈으나, 추석 이후부터는 소비량의 감소 및 공급량의 상대적 과잉으로 가격은 서서히 하락세를 나타내고 있다.

한편 11~12월은 겨울철 수요기로서 10월의 하락세가 12월에는 약간 주춤할 것으로 전망되나, 11월초 배합사료 가격 인상에 따른 양돈 경영의 원가상승 요인으로 조기출하 등의 현상을 감안하면 돼지가격의 회복세를 기대하기는 매우 어려운 것으로 예상된다.

또한 84. 1~3월은 신·구정이 있는 수요기이나 8~9월에 증가된 모돈으로부터 생산된 자돈의 출하시기로서 공급량의 과잉이 예상되

### ○돼지 사육 호수 및 두수 현황

(단위: 천호, 천두)

구 분	'83. 9	'83. 6	'82. 9	대 비 (%)	
	(1)	(2)	(3)	(1)/(2)	(1)/(3)
사육호수	560	530	480	105.8	116.8
총 두 수	3,721	3,183	2,385	116.9	166.0
2개월 미만	1,168	981	644	119.1	181.4
2~6개월	1,875	1,577	1,225	118.9	153.1
6~8개월	131	117	167	112.0	78.4
8개월 이상	547	508	349	107.7	156.7
압	520	484	329	107.4	158.1
수	27	24	20	112.5	135.0
모 돈 수	595	555	394	107.2	150.8

### ○양돈 배합사료 공급량

구 분	'80 6	12	'81 6	12	'82 6	12	'83 3	4	5	6	7	8	9
총공급량(천 M/T)	49	72	57	57	91	142	139	145	167	186	154	166	194
모 돈 용 "	14	16	14	14	26	46	53	53	58	64	59	63	68
육성비육용 "	25	43	29	29	45	67	56	58	70	88	73	78	92
자 돈 용 "	10	13	14	14	20	29	30	34	39	34	22	25	34

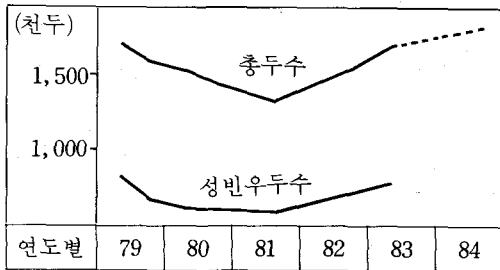
어 가격은 계속 하락세를 나타낼 것으로 전망된다.

따라서 배합사료의 가격인상과 돼지 사육두수의 과잉에 따른 돼지가격의 하락에서 오는 양돈농가의 이중적인 타격을 해소하기 위하여는 양돈가의 과감한 모돈감축과 양돈인의 자발적인 사육두수 조절뿐이며, 이와같은 현실은 모든 양돈인이 자각하고 실천하는 것만이 예상되는 불황의 장기화를 사전에 예방할 수 있을 것이다.

#### 4. 한 우

##### 1) 사육동향과 전망

###### ※ 한우 두수 변동



81년 이후 계속 증가추세를 보이고 있는 한우 사육두수는 83년 6월 현재 1백 74만 9천두로 6개월 전인 82년 12월보다 14.6%의 증가를 나타냈으며, 1년 전인 82년 6월보다는 22.2%가 증가된 현상을 보였다. 또한 사육호수 면에서도 83년 6월 94만호로서 82년 12월보다 4.9%의 증가를 나타냈다.

###### ○한우 사육 호수 및 두수 현황

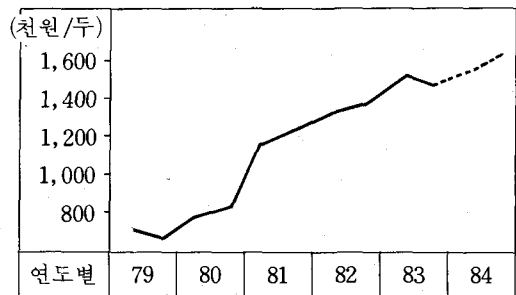
(단위 : 천호, 천두)

구분	'83. 6	'82. 12	'82. 6	대 비 (%)	
	(A)	(B)	(C)	(A/B)	(A/C)
사육호수	940	896	896	104.9	104.9
총두수	1,749	1,526	1,431	114.6	122.2
1세미만	444	387	367	114.7	121.0
1~2세	408	372	350	109.7	116.6
2~6세	696	603	571	115.4	121.9
6세이상	201	164	144	122.6	139.6
성빈우두수 (2세이상 암소)	811	693	640	117.0	126.7

이러한 사육두수의 증가추세는 계속되어 83년 12월에는 1백 80만두로 83년 6월 대비, 약 3%, 전년 동기 대비 18%의 증가가 예상된다. 한우 두수의 증가 이유로는 산야초 개발 및 정부의 복합영농 장려와 송아지 입식자금의 지원, 그리고 번식을 목적으로 암송아지의 도입 증가 등 증식시책에 힘입은 것으로 풀이되며, 무엇보다도 송아지 가격의 호황 지속에 따른 사육농가의 번식우 사육의욕이 고취되었기 때문으로 풀이된다.

##### 2) 가격동향과 전망

###### ※ 한우 가격 변동



82년 초부터 83년 2월까지 꾸준한 상승세를 보여 온 한우가격은 3월 이후 하락세를 보이다가 7월에 수입육의 방출량감소와 수입육가격 인상(3,000→3,200원/600g)조정 및 수요에 대한 한우 두수의 절대 부족으로 소 가격은 8월부터 다시 상승세를 지속하여 왔다.

한편 연말까지는 연말 영농자금 및 각종 부채 상환을 위한 출하물량이 증가될 것이나, 최근 비육우 시세의 안정과 추수기 이후 농한기를 이용한 사육자의 소 구입이 활발할 것으로 보여 가격은 보험세를 이룰 것으로 전망된다.

또한 큰 소 가격에 비해 상대적으로 높았던 송아지가격이 송아지 사육의 과열분위기 해소와 도입육우의 분양으로 점차 약보험세를 나타내면서 안정되어 갈 것으로 전망된다.

내년 상반기에는 신·구정 및 농번기에 따라 출하물량이 다소 증가될 것으로 보이나, 절대적인 수요물량을 해소하지는 못하는 실정므로 수입 쇠고기의 적정량 방출량 및 가격결정에 따라 소가격은 강보험세가 될 것으로 전망된다(축산관측협의회 제공).