


# 5月中 시카고 곡물시장 동향



김 구 현  
(한국사료협회 기획조사부)

시카고 선물시장의 곡물가격은 미국정부의 대소금수해제 조치 이후에도 계속 하락세의 경향을 나타내고 있다.

옥수수의 경우 5월초에 비하여 하순의 가격은 Bu당 ¢21 대두는 ¢44, 소맥은 ¢38 대두박은 S/T당 \$15가 각각 하락하였다.

이러한 하락세의 주요인은 U.S달러의 강세와 Prime Rate (우대금리) 상승이 일반적 인 요인이고, 주요 Corn Belt 및 대두 재배지 역에 비가 많이 내림으로써 토양 수분이 증가하고 있는 것과 겨울 소맥의 생산량이 기록적인 것으로 평가되고 있기 때문이다.

미국산 곡물의 식부 예상 발표에 의하면 (81.5.12일 연합통신) 전년 동기에 비하여 소 맥과 옥수수의 경우 식부면적이 증가할 것으로 보이며 기타 곡물은 전년 수준과 비슷하게 추정하고 있어 금년에는 작년과 같은 이상기 후 현상만 발생하지 않는다면 생산은 안정된 수준을 유지할 것이고, 곡물가격 역시 현수 준보다 낮은 가격을 형성할 것으로 본다.

## 〈옥수수〉

주요 Corn Belt 지역의 강우량 증가로 인 한 토양 수분 상태가 크게 개선되고, 미 농 무성이 5월 12일 발표한 수급추정 발표에 따 라 옥수수 선물 가격은 약세가 되고 있다.

이 자료에 의하면 1981/82년 세계 사료 곡 물의 총 생산이 7억 7천 7백만톤에 달할 것 으로 예상 되므로 지난해 보다 7%정도 증가 한 숫자인 것이다.

한편 강우량의 지속적인 증가는 Corn Belt 지역의 식부를 지연시키고 있는바, 잠재적 수 확량 감소를 우려할 수 있으나 식부지연으로 인한 손실 보다는 부족한 토양수분이 증가하 기 때문에 사실상 유익한 것으로 전문가는 보 고 있다.

미국산 곡물의 식부예상

곡명	년도	81.5.1(P)	81.3.1(P)	80/81
소 맥		87.1	87.1	80.4
옥 수 수		85.0	84.0	84.1
대 두		69.0	69.8	70.1
수 수		15.7	15.7	15.9
보 리		9.1	9.1	8.3
귀 리		13.5	13.5	13.4
쌀		3.5	3.5	3.4

미국의 옥수수 수급상황

단위 : 백만 Bu

년 도	기초재고	생 산	수 입	총공급	국내사용	수 출	총사용	기말재고
1980/81	1,617	6,648	1	8,266	4,850	2,550	7,400	866
1981/82	866	7,725	1	8,592	4,940	2,550	7,490	1,102

자료 : U. S. D. A 1981. 5. 12 발표

따라서 거래자들의 시선은 식부진척 문제에 집중되고 있으며 5월 17일 기준으로 17개 주요 옥수수 재배지역의 식부완료는 65%로 전년 동기 82%에 비하면 17%가 뒤지고 있는 것이지만 평년통계에는 3% 하락하고 있는 것이다.

이러한 식부지연 원인은 이른 봄부터 가뭄으로 고통을 겪었던 Corn Belt 지역에 비가 계속 내리고 있기 때문이며, 강우량의 증가가 계속될 경우 일부 지역에서 옥수수 대신 대두의 식부로 전환할 가능성도 있으나 아직까지는 옥수수 식부에 시간적 여유가 있으므로 현재로서는 큰 변화가 없을 것이다.

미국의 가장 큰 옥수수 생산 지역인 IOWA 주의 경우 5월 17일을 기준으로 볼 때 86%가 식부완료 되었으나 지난해 94%에는 못 미치거나 년평균 보다는 4% 위에 있는 것이다.

반면 시장에서의 가격지지 요인으로는 아르헨티나에 비가 많이 내려 지난해 1천 3백

만M/T으로 예상됐던 옥수수 생산량이 1천 2백만M/T으로 줄어들어 교역량이 감소될 것으로 보고 있으며 수수 역시 지난해 추정시 7.0 ~ 7.5백만M/T에서 6.5 ~ 7.0백만M/T으로 감소됐다는 보도에 의한 것으로 볼 수 있다.

당분간은 남반부 주요 사료곡물 수출국과의 경쟁이 더욱 가열될 것으로 보아 미국산 옥수수의 가격은 하락될 것으로 예상되며, Corn Belt 지역의 기후 변화에 따라 좌우될 것으로 본다.

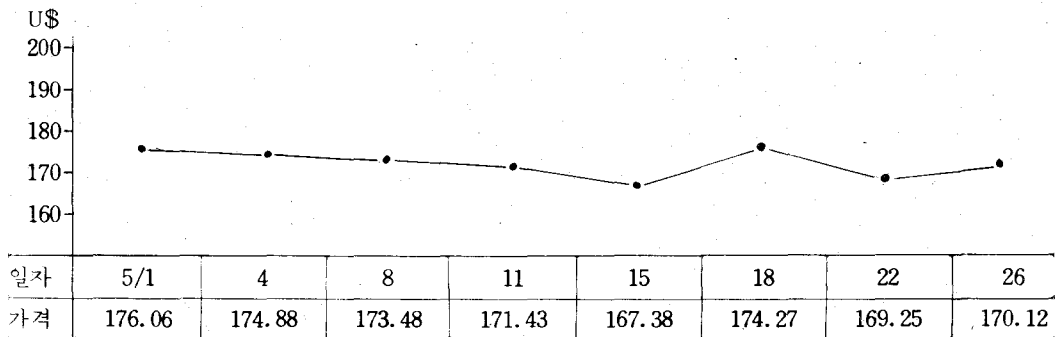
〈대 두〉

미국 금융시장의 고금리 현상이 지속됨에 따라 Carrying Cost (제반비용)가 증가하기 마련이고, 또한 US 달러의 가치가 상승하면 외국 구매자들에게는 미국산 상품 가격이 상대적으로 상승하게 되는 결과로 자연 미국의 잠재적 수출은 감소되는 것이다.

대두 역시 이러한 영향을 받아 하락세를 보

옥 수 수

단위 : US\$ C&F/MT



※ 18일부터 6월선적

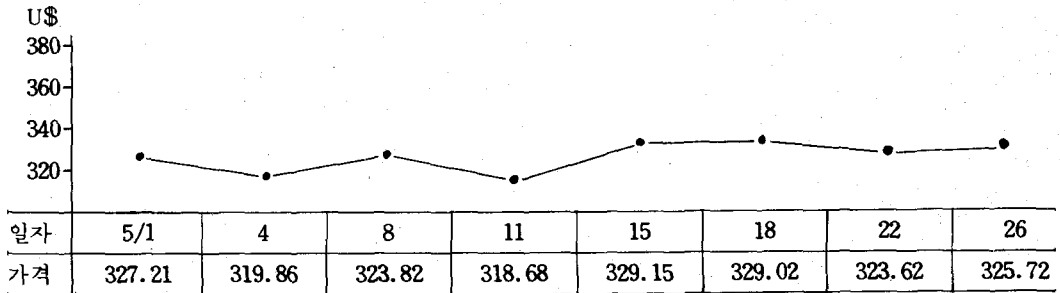
미국의 대두 수급상황

단위: 백만 BU

년도	기초재고	생 산	총공급	착 유	수 출	종자사용용	총사용	기말재고
1980/81	359	1,817	2,176	1,050	760	91	1,901	275
1981/82	275	2,005	2,280	1,090	825	90	2,005	275

대 두

단위: US\$ C&F/MT



※ 18일부터 6월선적

이고 있으며, 옥수수의 식부지연으로 인한 식부 전환 가능성 및 대두 재배 지역의 강수량 증가로 가격은 더욱 압박을 받고 있다.

소련은 아르헨티나와의 곡물협정을 준수하기 위하여 대두 수입량 중 대부분을 남아메리카에서 구매할 것으로 보이며, 구매 수준은 협정물량을 능가할 것으로 보인다.

여기에다가 브라질 정부의 자족화폐(Cruz-eiro)의 평가 절하로 세계 시장에서의 브라질 상품은 다시 하락된 관세로 미국 상품에 더욱 경쟁 요인으로 작용하고 있다.

앞으로의 대두 가격은 Corn Belt의 식부에 상당한 영향을 받을 것이 분명하다.

〈대 두 박〉

미농무성이 5월 12일 추정 발표한 자료에 의하면 전년도에 비하여 생산량과 수출량은 증가할 것으로 보지만 기말재고는 약간 감소할 것으로 보고 있다.

대두박 선물시장 가격에 영향을 주는 요소는 기타 곡물과 마찬가지로 고금리 지속 U.S 달러 강세로 인한 Carrying Cost가 증가하고 있기 때문이며, 반면 착유회사들은 이러한 압력을 완화시키기 위하여 "Down Town(조업단축)"을 실시하여 공급을 줄이는 방향으로 대처하고 있다.

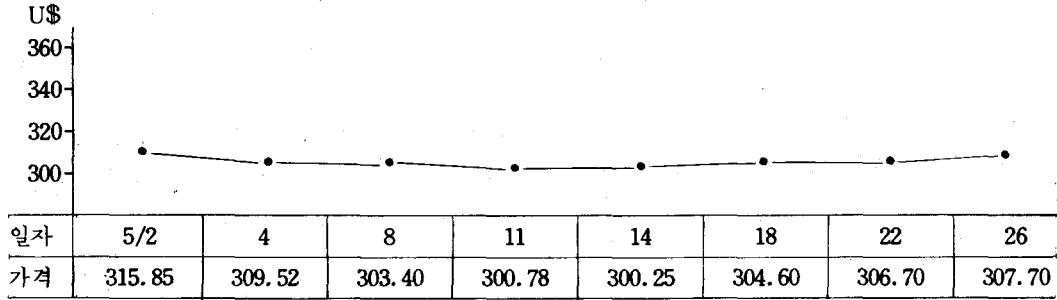
미국의 대두박 수급

단위: 천 S/T

년 도	기초재고	생 산	총 공 급	국내사용	수 출	총 사 용	기말재고
1980/81	226	25,094	25,320	17,900	7,150	25,050	270
1981/82	270	25,940	26,210	18,600	7,350	25,950	260

대 두 박

단위 : U\$ C&F/MT



※ 18일부터 6월선적

〈소 맥〉

5월에 들어와서 소맥의 가격도 계속 하락세를 면치 못하고 있다.

소맥가격의 하락 요인도 타곡물과 마찬가지로 U.S 달러 강세 및 고금리 지속으로 영향을 받고 있는 것이지만 5월 12일 미농무성이 발표한 미국의 겨울 소맥 생산량이 기록적인 20억 7천 8백만 Bu로됨에 따라 예상보다 수확, 면적 및 생산량이 좋았던 것으로 볼 수 있다.

5	170.55	320.97	306.43
6	172.05	324.46	307.86
7	174.07	326.21	302.85
8	173.48	323.82	303.40
11	171.43	318.68	300.78
12	169.86	315.00	296.70
13	171.23	315.00	296.15
14	168.76	324.41	299.70
15	167.38	329.65	300.25
18	174.27	329.02	304.60
19	173.87	328.29	308.95
20	174.98	331.52	313.35
21	170.92	321.30	307.47
22	169.25	323.62	306.70
26	170.12	325.72	307.70

※ 18일 부터는 6월 선적 기준

국제 곡물 시세

단위 : U\$ (C&F)/MT

월일	품명	옥수수	대두	대두박
5월 1		176.06	327.21	315.85
4		174.88	319.86	309.52

미국 소맥의 수급상황

단위 : 백만 Bu

년도	기초재고	생산	수입	총공급	국내사용	수출	총사용	기말재고
1980/81	902	2,370	2	3,274	795	1,525	2,320	954
1981/82	954	2,703	2	3,659	877	1,575	2,452	1,207

곡물공급 변동 요인

품명	요인	상승 요인	하락 요인
옥수수	1. 건조기후 예상. 2. 전문회사, 중계회사의 구매증		1. Corn Belt 지역의 식부조건 양호 2. 이자율 상승 영향
대두	3. U.S 달러의 약세경향		3. 식부면적 증가보도 (주간 Crop Report)
대두박	4. 소련의 아르헨티나 옥수수, 수수 구매보도		4. 축산물시장 약세

		5. 투기적 판매 6. Carrying Charge 상승
대 두	1. 유럽시장의 활기 2. 농부들의 현물판매 제한 지속 3. 현물 거래량 증가 4. 수출증가 불문 5. 농장활동 둔화	1. U.S 달러의 강세 2. 유럽시장의 관심 감소 3. 고금리 지속 4. 식부 조건 개선 5. 대두식부 전환 예상 6. 소맥가격 하락 영향
대 두 박	1. 다국적 회사의 구매증 2. U.S 달러의 약세 3. 대소 수출 증가설	1. U.S 달러의 강세 2. 대두가격 하락 영향 3. 소맥가격 하락 영향 4. Prime Rate (우대금리) 상승

배합사료 가격동향

	1. 11	1. 21	2. 1	2. 11	2. 21	3. 1	3. 11	3. 21	4. 1	4. 11	4. 21	5. 1	5. 11	5. 21
어린병아리	206.76	210.55	209.61	209.84	211.27	211.26	211.26	210.11	210.47	210.47	210.47	223.12	223.12	223.12
중 병아리	186.40	189.31	188.24	188.48	189.84	189.71	189.69	189.39	189.73	189.73	189.73	190.35	190.35	187.71
큰 병아리	160.05	162.61	161.83	162.10	163.17	162.56	162.67	163.30	163.48	163.48	163.48	181.70	181.70	164.22
산란초기	177.26	180.50	180.16	179.10	180.51	180.55	180.25	180.84	181.07	181.07	181.07	164.22	164.22	181.70
산란중기							176	176	176	176	176	176	176	176
산란말기														
중 제	184.22	187.37	188.85	186.23	187.75	187.99	188.03	188.14	188.26	188.20	188.20	188.79	188.79	188.79
육 제 전 기	223.29	229.15	228.97	227.36	228.54	228.90	228.07	229.72	229.98	229.98	229.98	217.70	217.70	217.70
육 제 후 기	213.94	220.35	219.61	218.59	220.49	220.77	220.29	220.32	220.78	220.78	220.78	208.52	208.52	208.52
젓먹이돼지	214.83	217.97	217.29	216.53	218.05	217.65	216.97	218.47	218.67	218.30	218.30	218.72	218.72	218.72
육 성 돈	185.71	189.05	188.27	187.40	188.96	188.63	189.07	189.45	189.67	189.30	189.30	178.91	178.91	178.91
비육돈(전)	170.33	182.25	178.68	179.70	168.96	179.70	179.90	183.94	184.11	184.11	184.11	183.66	183.66	183.66
비육돈(후)	174.08	175.05	174.58	174.85	176	174.85	175.40	176.07	179.10	178.68	178.68	176.31	176.31	176.31
임 신 돈	166.10	165.73	156.70	160.03	161.70	162.23	162.46	162.79	163.03	163.03	163.03	163.03	163.03	163.03
포 유 돈	176.50	180.70	178.82	177.39	180.77	180.77	181.87	181.87	181.95	181.95	181.95	181.96	181.96	181.96
중 돈	156.04	157.40	156.71	156.11	157.24	157.06	156.77	157.50	157.48	157.48	157.48	160.72	160.72	160.72
어린송아지	210.65	212	210.20	217.80	217.80	215.60	217.07	210.87	215.90	215.25	215.25	209.72	209.72	209.76
중 송아지	175.93	179.73	179.96	180.47	182.49	181.63	182.93	181.33	181.60	181.34	181.34	184.22	184.22	184.22
큰 송아지	149.31	149.46	149.40	147.12	147.85	148.32	149.32	148.89	149.30	148.99	148.99	152.36	152.36	152.36
임 신 우									165			151.67	151.67	151.07
착 유 1	149.60	149.60			140.60	149.60	150.70	150.70	150.70	150.70	150.70	156.99	156.99	156.99
착 유 2	153.81	156.55	155.93	153.93	156.55	156.66	155.78	156.76	156.94	156.70	156.70	157.22	157.72	157.72
착 유 3	165.56	166.83	166.04	164.35	166.73	166.83	166.28	168.01	167.65	166.80	166.80	150.79	150.79	150.79
중 모 우	138.60	139.20	143	138.27	138.27	138.60	137.50	138.77	138.75	138.75	138.75	138.75	138.75	138.75
고깃소(전)	163.85	166.03	164.12	164.33	165.44	164.12	164.50	165.78	165.88	163.62	163.62	165.78	167.58	165.78
고깃소(후)	145.23	145.60	144.10	144.10	145.20	143.83	143.37	144.31	144.80	145.12	145.12	143.64	143.64	143.64

\* 사형산하 18개 회원사의 평균 가격임