


3월중 시카고 곡물시장 동향



김 구 현
(한국사료협회 기획조사부)

3월 초순경 시카고 곡물시장의 가격하락 현상은 외환시장에서의 U. S.달러의 강세, 고금리, 경제전망의 불투명으로 인한 것이었으며, U. S. D. A가 발표한 1980/ 81 세계곡물 생산이 전년대비 1% 증가하리라는 보도와 '81/82년도에는 생산량이 소비량을 초과할 것이라는 예상이 더욱 가격의 하락을 재촉하였다.

중순경부터는 가격은 서서히 상승세가 지속되다가 3월 19일 미농무성이 발표한 식부면적 예상 보도에 의하여 더욱 지지를 받았으나 폴란드 사태의 긴장이 고조되므로 다시 하향세를 나타내고 있다. 앞으로곡물가격 변동의 방향은

1. 폴란드 사태의 소련 개입여부
2. 레이건 행정부의 대소금수 조치에 대한 정책변화(대소 5개년 곡물협정 문제포함)
3. E. C 국가 및 남아메리카 주요 수출국과의 경쟁.
4. 주요곡물 재배지역의 강우량증가
5. U. S.달러 및 이자율의 변화문제 등에 달려있다.

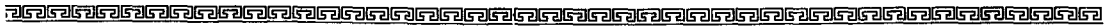
〈옥수수〉

미농무성이 3월 10일 발표한 아르헨티나의 금년도 수확 예상량은 1천 2백 3십만M/T로, 전월 추정시 1천 1백 2십만 M/T보다90만 M/T가 증가 하였으며, 지난해 수확량 6백 4십만 M/T에 비하면 무려 6백만 M/T가 증가 한 것이다.

아르헨티나의 옥수수 수출은 8백 9십만 M/T로 계획하고 있으며 지난해 수출량 3백 4십만 M/T에 비하면 무려 260%가 늘어난 것이며, 또한 수수의 생산 및 수출은 각각 7백만 M/T, 6백 5십만 M/T가 될 것으로 예상하고 있다.

소련은 최근 아르헨티나와 곡물구매 협정을 체결하여 1981년에 아르헨티나 곡물 7백만 M/T를 구매하는데 동의 하였는바, 이 곡물 협정에는 소련이 84년까지 매년 최소한 4백 5십만 M/T의 아르헨티나 곡물을 구매하는 것이 명시되어 있다.

이러한 곡물협정으로 인하여 미국의 대소부분적 곡물금수조치는 더욱 강경화 하는 방향으로 유도될 가능성도 있는 것이다.



옥 수 수

단위 : U\$ C&F/MT

U\$

200
190
180
170
160

일자	3. 2	3. 6	3. 9	3. 13	3. 16	3. 20	3. 23	3. 27	3. 30
가격	179.81	174.33	178.66	178.99	179.19	180.17	182.95	180.57	180.25

※ 3월 9일 부터는 4월선적

주요 곡물 수출 업자들과 마찬가지로, 미국 내 농업 관계자들도 82년 대부율을 현재의 Bu당 \$2.25에서 \$2.50으로 상승할 것을 요청하고 있으며, 현재로서는 레이건 행정부가 이에 동의할 것으로 보고있다.

지난 3월 19일 미농무성이 보도한 식부면적 예상 발표에 따라 3월 하순의 산물가격은 약간 상승하였다.

81년 3월 1일을 기준시점으로 조사하여 미농무성이 발표한 자료에 의하면 '81 미국 옥수수의 식부면적 예상수치는 8천 3백 9십 8만에 이커로 지난해 8천 4백 11만 에이커보다 0.2%가 감소한 수치이다.

또한가치 시장에 영향을 미친 중요한 요소는 곡물유보계획 (Grain Reserve)에 옥수수가 882.6백만 Bu (22.42백만M/T) 포함되어 있다는 것으로 ('81.3.4 기준), 이러한 옥수수는 현재 Call Price (정부에서 판매를 요청받은 가격) 반면, 대부금 상황에 대한 당초 90일의 기간은 이미 30일 연장 되었으며 각 농부들에게는 Call Price에 대한 통지서가 발부되었다.

그러나 존 블러크 미농무 장관은 미농무성이 Call Price의 중단을 고려하고 있다고 발표하였으며, 미농무 장관 보좌역인 윌리엄. 데쉬가 방출가격과 요청 가격을 합쳐 재고량에 대한 지불을 중지시킬 수 있는 "제동가격제"를

를 연구중에 있다고 설명 하므로써 농무장관의 발언을 분명히 하였다.

이상의 발언을 검토해볼 때 농민보유의 옥수수가 갑자기 쏟아져 나올 것 같지는 않으며, 이러한 제안은 행정부의 81년 농장법안에 포함될 것이고, Grain Reserve (곡물유보계획)에 참여하는 옥수수에 대한 대부율을 적절한 가격으로 계속 상승시켜주는 것도 포함될 것으로 전해졌다.


이러한 행정부의 제안이 법률화 된다면, 구곡도 신품과 마찬가지로 제동가격제 (Trigger Price)의 혜택을 받을 수 있을 것이다.

미농무성이 3월 11일을 기점으로 추정발표한 '80/81년말의 옥수수 이월량은 616 백만 Bu (1565만M/T) 로 이러한 숫자는 지난해 추정시보다 50백만 Bu가 증가한 숫자이다. 그러나 이것은 '79/80 이월량 1.617백만 Bu (41.08백만M/T)에 비하면 10억 Bu (2540만 M/T)나 적은 것이다.

식부면적 예상량이 발표되므로써 앞으로 신품의 선물가격은 Corn Belt 지역의 토양 수분량에 따라 변화될 것으로 보이며 3월 동안 아오아주의 강우량은 평년보다 훨씬 증가할 것으로 예상된다.

〈대 두〉

미농무성이 3월 10일을 기점으로 추정발표



한 1980/81년의 세계 대두 생산량은 8천 2백 24만M/T로 지난달 예상량 8천 1백 77만M/T에 비하면 50만M/T가 증가하였다.

이러한 변화는 브라질과 아르헨티나의 수확량 변화에 의한 것으로서 미농무성이 예상한 브라질의 수확량은 1천 5백 75만M/T이며, 아르헨티나의 수확예상은 4백 2십만M/T로 지난해 3백 5십만M/T보다 70만M/T가 증가하였다.

아르헨티나의 곡물거래소 회장은 소련과의 7백만M/T 곡물 및 대두 판매 협정 문제를 협의하고, 모스크바로 부터 귀국 하였는데, '80. 1월 1일부터 5개년간 아르헨티나는 최소한 4백만M/T의 곡물을 소련에 판매하여야 하며 이중에는 옥수수, 수수 및 대두 50만M/T가 포함되어 있다.

첫해인 지난해에는 소련에 758만M/T를 판매하였는데 이중에는 옥수수 2백 9십만M/T, 소맥 2백 2십만M/T, 수수 1백 4십만M/T, 대두 74만 6천M/T이 포함되어 있다.

3월 하순에는 폴란드 사태가 악화됨에 따라 대두의 선물가격은 하락하였으며, 그 이유는 폴란드가 주요구매국이기 때문이다.

미국정부 관계자는 소련의 폴란드 침공 가능성에 대한 문제에 관하여, 걱정할 문제는 아니라고 말하고 있으나 최근 이자율의 상승으로 대두와 대두박에 대한 운반 및 보관 비용이 증가 하였고 결과적으로 국내 구매자들

의 구매를 늦추는 결과를 초래하였다. 또한 이자율이 상승하므로써 U. S 달러의 강세에도 영향을 주었으며, U. S 달러의 강세는 미국산 대두, 대두박의 구매국에 대한 더 많은 비용의 부담을 주기 때문이다.

미국 대두의 선물시세가 하락되는 요인은, 남아프리카의 생산이 기록적인 데다가, 수확 조건까지도 좋은 상태가 계속되고 있기 때문이다.

미농무성이 3월 19일 발표한 '81 미국의 대두 식부예상은 6천 9백 8십만 에이커로 지난해 7천 1십만 에이커에 비하면 0.4% 감소하므로써 가격 지지의 요인이 되긴하지만, 앞으로 대두선물 시세는 이자율의 변화 폴란드 사태 및 수분상태로 인한 작황여부에 달려있다


〈대두박〉

3월초의 대두박 선물시세는 2월말에 비하여 Short Ton 당 약\$11.70이나 하락하였다. 이렇게 가격이 하락하므로써 EEC 시장에 대한 미국의 판매량은 증가하였지만, 미국의 대두박 공급은 몇몇 주요 착유 회사의 "DownTime"으로 인하여 다소 원활치 못하였다.

"DownTime"으로 인한 생산량 감소가 현물가격의 상승을 유도하기는 하지만, 커다란 영향을 주지는 못하여, 그 이유는 국내 가공

대 두

단위 : US C & F/MT

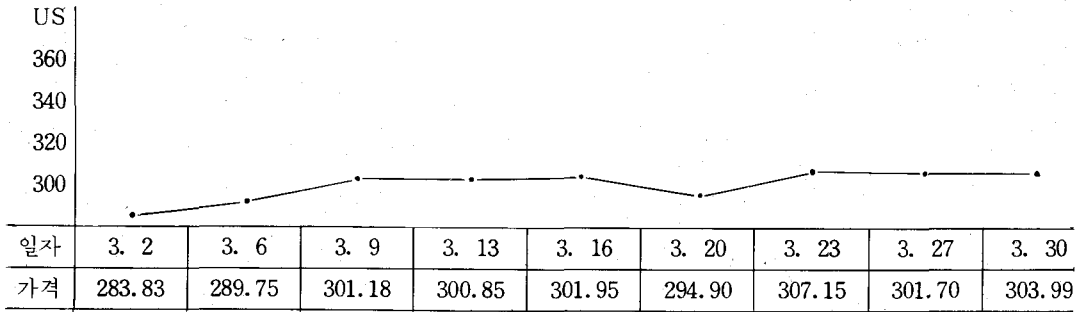


※ 3월 9일부터는 4월 선적



대 두 박

단위 : US C & F/MT



※ 3월 9일 부터는 4월 선적

량의 증가로서 쉽게 공급을 증가시킬 수 있기 때문이다. 3월 중순에는 서서히 가격의 안정을 찾기 시작하여 초순에 비하여 Short Ton 당 \$5.80가 상승하였는데, NSPA(미국대두가공협회)의 보도에 의하면 3월 첫주 동안 약 1천 8백 6십만 Bu의 대두가 착유되었고 이는 전년동기 2천 2백 8십만 Bu에 비하면 약 4백만 Bu이 감소한 것이다.

이렇게 착유량의 감소는 착유 회사들의 "Downtime"이 증가한 것으로 볼 수 있고, 착유량 감소로 대두박 선물가격을 지지 하였던 것이다.

선물가격 상승 경향은 3월 19일 농무성이 발표한 대두식부예상량 감소에도 영향을 받아, 중순에 비하여 하순에는 ShortTon 당 \$ 5.90가 상승하였고, 이러한 상승세는, U.S 달러의 약세 지속여부, 대두재배 지역의 강우량 증가문제, 폴란드 사태의 변화 방향에 따라 영향을 받을 것이며, 특히 폴란드의 자유노조 파업문제는 대폴란드 수출과 직결되기 때문에 폴란드 사태의 변화 문제가 매우 관심거리다.

〈 소 맥 〉

2월말에 비하여 3월 첫주의 소맥선물가격은 Bu당 430 정도 하락하였는데 이는 금가격의 급하락과 고금리의 지속이 예견되었기 때문으로 풀이된다. 더욱이 미국 남서부 지

역에 비가 흡족히 버리고, U.S 달러가 계속 강세를 나타내므로 수출 수요가 감퇴되었기 때문이다.


'80/81 소맥년도를 3개월 남겨둔 2월 말을 기점으로 볼 때 소맥의 수출 검사량은 지난해 동기에 비하여는 8천 3백만 Bu이 증가하였지만, 미농무성의 애당초 계획은 15억 2천 5백만 Bu (41.50백만M/T)로 지난해 수준 13억 7천 5백만 Bu에 비하여 1억 5천만 Bu이 증가할 것으로 보고 있었다.

이렇게 수출에 차질을 가져온 것은 E. E. C를 비롯한 기타 수출국과의 경쟁으로 빚어진 결과이다.

국제 소맥 위원회가 발표한 리포트에 의하면 '81/82년도의 남반구 주요생산 지역 가을 소맥 수확은 온화한 기후가 지속되지 못했음에도 불구하고 양호할 것으로 보고 있지만, 최근 미농무성은 캔사스 지역의 수분 부족으로 인하여 봄밀 성장에 중대한 영향을 미칠 것으로 보고있다.

3월 중순의 가격은 초순에 비하여 약 4 정도 상승하였는데, 미농무성이 발표한 겨울 소맥 (Soft red winter wheat)의 재고가 6백만 Bu로 지난해 발표시 2천만 Bu에 비하여 1/3도 못미치는 수준이었기 때문이다.

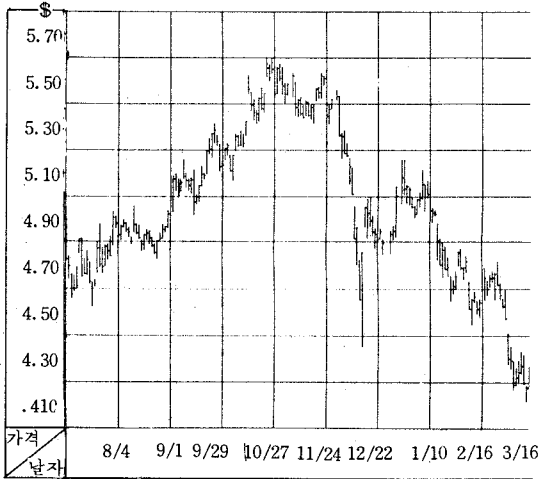
반면 신평의 선물가격은 하락의 경향을 보이고 있는데, 이는 미국 남서부 지역의 수분 상태가 개선된 것이기 때문이고 '82 회계년



도에 미산 소맥 수출을 3천만 Bu 감소시킬 수 있는 PL 480호 예산을 삭감시킬 것으로 예상되기 때문이다.

81. 5월선적기준 단위 : \$ / Bu

소 맥



미국무성의 '81년 식부면적 예상발표

단위 : 1,000Acre

품 명	식 부 면 적		비교 (%)
	81. 3. 1	1980	
옥 수 수	83,979	84,106	99.8
대 두	69,817	70,087	99.6
소 맥	87,081	80,430	108.3
면 화	14,481.8	14,558.3	99.5
옥수수(백색)	487	484	100.6
Drum 소맥	6,125	5,525	111.0
봄 소 맥	19,007	17,480	97.3
사탕무우	1,256.1	1,231.6	102.0
수 수	15,709	15,894	99.0
귀 리	13,513	13,360	101.1
보 리	9,085	8,283	109.7
해바라기	3,905	4,010	97.4
쌀	3,486	3,363	103.7
아 마	666	809	82.3
땅 콩	1,608.8	1,542.3	104.3

자료 : 연합통신 Telex 1981. 3. 18

하순의 가격도 중순에 비하여약 3 정도 상승하였는데, 이것은 존. 블럭 농무장관의 대소 미농산물의 금수조치 해제에 앞서 신곡에 대한 협상을 시작할 것이라는 발표가 있었기 때문으로 풀이된다.

'81 / 82 세계 소맥곡물년도가 시작되는 7월 1일의 세계소맥 재고는 비교적 낮은 수준이 될 것으로 보이며, 소련과중공 같은 주요 수입국에서 재고의 감소가 예상된다.

만약 소련이나 중공의 '81 소맥 수확이 평년작 이하가 된다면, 수입은 늘어날 것이 분명하여 7월 1일을 기준으로 한 미국의 소맥 재고는 9억 9백만 Bu가 될 것으로 미농무성은 보고있다.

3월중 가격 동향표

단위 : C&F (\$/MT)

일자	곡물	옥수수	대 두	대두박
81. 3. 2		179.81	316.12	283.83
	3	178.23	311.89	289.30
	4	174.33	306.04	283.55
	5	174.53	308.06	286.10
	6	174.33	308.98	289.75
(4월도)	9	178.66	323.68	301.18
	10	176.30	319.27	297.55
	11	178.50	319.53	295.90
	12	178.79	325.41	299.75
	13	178.99	325.41	300.85
	16	179.19	325.78	301.95
	17	181.35	331.29	299.52
	18	181.04	331.76	299.85
	19	181.24	332.76	298.75
	20	180.17	329.08	294.90
	23	182.95	335.80	307.65
	24	183.42	335.80	307.10
	25	182.14	334.15	304.45
	26	180.65	328.45	301.70
	27	180.57	330.66	301.70
	30	180.25	333.23	303.99
	31	179.46	337.37	304.10

3월중 가격변동 요인요약

	상 승 요 인	하 락 요 인
옥수수	1. 멕시코 입찰설 2. 주요재배지역 건조기후 예상 3. 고기및 가축산물 가격의 급상승 4. 식부면적 감소예상	1. Corn Belt지역의 수분증가 2. 귀금속가격 급하락 3. U. S 달러의 강세 4. 81년 옥수수 식부 증가기대 5. 소련-폴랜드의 긴장고조
대두	1. 멕시코의 옥수수, 수수 대량 구매설 2. U. S 달러의 약세 3. 귀금속 가격상승 4. Prime R te (우대금리) 하락	1. 주요 대두재배지역의 수분증가 2. U. S. D. A의 대두재고증가 예상발표 3. 소련-폴랜드 긴장고조
대두박	1. 동유럽 수출에 대한 관심증가 2. Rotterdam의 근월도가격상승 3. 옥수수, 대두가격의 약세로 투기적 판매증	1. 브라질및 아르헨티나의 대두생산증가 2. 브라질의 대두박및 대두유수출 완화설 3. 폴랜드 자유노조 파업가능성

배합사료 판매 가격현황

단위 : 원 / kg (V. A. T 포함)

품명	월	81.1. 11	1. 21	2. 1	2. 11	2. 21	3. 1	3. 11	3. 21
어린병아리		206.76	210.55	209.61	209.84	211.27	211.26	211.26	210.11
중병아리		186.40	189.31	188.24	188.48	189.84	189.71	189.69	189.39
큰병아리		160.05	162.61	161.83	162.10	163.17	162.56	162.67	163.30
산란초기		177.26	180.50	180.16	179.10	180.51	180.55	180.25	180.84
산란중기									
산란말기								176	176
중 계		184.22	187.37	188.85	186.23	187.75	187.99	188.03	188.14
육계전기		223.29	229.15	228.97	227.36	228.54	228.90	228.07	229.72
육계후기		213.94	220.35	219.61	218.59	220.49	220.77	220.29	220.32
젓먹이패지		214.83	217.97	217.29	216.53	218.05	217.65	216.97	218.47
육성돈		185.71	189.05	188.27	187.40	188.96	188.63	189.07	189.45
비육돈(전)		170.33	182.25	178.68	179.70	168.96	179.70	179.90	183.94
비육돈(후)		174.08	175.05	174.58	174.85	176	174.85	175.40	176.07
임신돈		166.10	165.73	156.70	160.03	161.70	162.23	162.46	162.79
포유돈		176.50	180.70	178.82	177.39	180.77	180.77	181.87	181.87
중돈		156.04	157.40	156.71	156.11	157.24	157.06	156.77	157.50
어린송아지		210.65	212	210.20	217.80	217.80	215.60	217.07	210.87
중송아지		175.93	179.73	179.96	180.47	182.49	181.63	182.93	181.33
큰송아지		149.31	149.46	149.40	147.12	147.85	148.32	149.32	148.89
임신우									
착유 1		149.60	149.60			149.60	149.60	150.70	150.70
착유 2		153.81	156.55	155.93	153.93	156.55	156.66	155.78	156.76
착유 3		165.56	166.83	166.04	164.35	166.73	166.83	166.28	168.01
종모우		138.60	139.20	143	138.27	138.27	138.60	137.50	138.77
고깃소(전)		163.85	166.03	164.12	164.33	165.44	164.12	164.50	165.78
고깃소(후)		145.23	145.60	144.10	144.10	145.20	143.83	143.37	144.31

※ 사협산하 18개 공장의 평균 판매가격임.