

I. 暫間齒牙固定術 (9)

9) Acrylic Continuous Splint(Sorrin)

재료 :

1. Stone impression
 2. Stainless steel wire, 20 gauge
 3. Processed acrylic
- 술식 :
1. 고정시킬 치아에 20-gauge stainless

steel wire를 적합시킨다. 이 때 전치부는 C-ingulum에서 절단면쪽으로 위치시키고, 구치부는 풍용부(height of contour)上部에 위치시킨다. 최후방 치아의 舌面에서 頰面까지 wire를 연장시킨다. (그림 1)

2. Wax-up을 행하는 동안 교합상태를 Check하고 undercut를 피해 준다.

3. Splint를 Process 한다. (그림 2. 3)

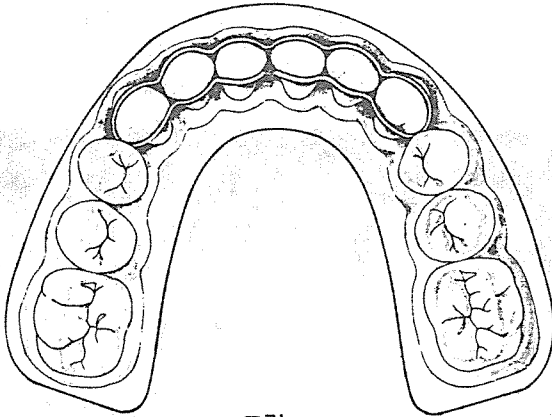


그림 1.

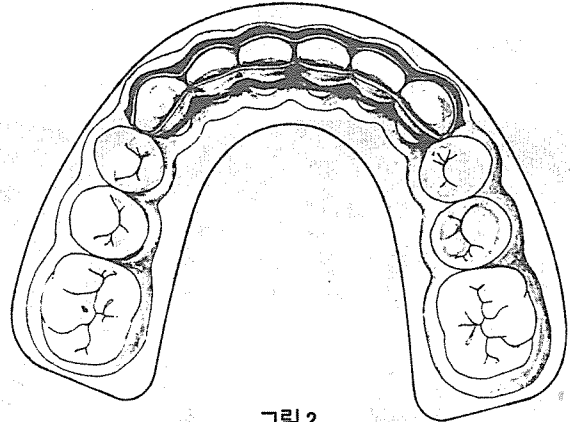


그림 2.

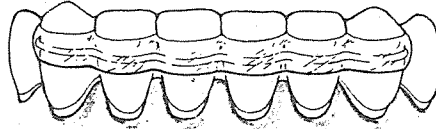


그림 3.

선화치과기공소

대표 李 禹 成

서울 중구 남대문로 5가 6-10

☎ 23-1662

技工 依頼는



23-1662 로