


## 유치의 보존

대한소아치과학회 회장  
양정강 치과의원 원장

양 정 강



유치를 어떻게 보존할수 있을까?를 논하기에 앞서 왜 보존해야 되는가를 치과의사 스스로가 다시한번 생각해 볼 필요가 있다고 믿는다.

왜냐하면 아직도 우리주위에는 유치는 “갈이니까”해서 가볍게 생각하는 이들이 있고 이에 어울려서 치과의 사중에도 유치를 치료해주는일은 우선 어린아이를 다루는 것이 신경이 쓰이고 수입에도 큰 도움이 안되고 해서 치과에서의 어린아이 환자는 별로 반갑지 않는 존재로 생각하는 이들이 있기 때문이다.

유치의 기능에는 영구치의 세가지 기능인 저작, 발음, 외모, 외에도 영구치를 위한 자리를 보존하는 역할과 정상적인 악골발육을 도우는 기능을 갖고 있다. 유치가 영구치에 비해 구강내에 머무는 기간은 짧다고 해도 성장과 발육이 활발한 시기에는 성인에서의 영구치에 못지않는 역할을 하게 되는 것이다.

어린이들을 치과진료실에서 다루는 문제는 술자가 조금만 관심을 가지면 해결할 수 있으며 수입면에서도 유치의 기능을 보호자들에게 잘 인식시키고 그에 따른 진료를 해주면 영구치에 준한 보수도 요구할 수 있으므로 결코 치과에서 어린아이는 귀찮은 존재로 볼 필요는 없다고 생각한다.

개업을 한 이들이 진료과목을 두가지 표방할때 보철과는 거의 전부가 포함하고 있으며 다음으로는 소아치과나 교정과를 포함하는 이들이 많은 것으로 알고있다.

학생시절에 소아치과를 따로 배운 치과의사의 수도 많아졌고, 소아치과가 치과대학 부속병원을 중심으로 그간 일반에게 유치의 인식을 높여온 공로와 국민학교의 구강검진 및 학교 담당 치과의사들의 노력으로 일반의 치과의 여러 분야중에서 소아치과에 대한 요구가 늘어감을 볼 때 앞으로 우리 치과의사들이 유치보존에 더 많은 관심을 가지고 어린 환자들을 대해야 될 것이다.

유치를 잘 보존해서 영구치의 자리를 제대로 물려주기 위해서는 소아치과환자를 배하는 치과의사의 자세 (대치 협회지 1973년도 7월호 참조), 어린아이를 잘 다루는 법 (公齒 1권 2호 1973년도 참조), 러버댐사용법 (公齒 창간호 1973년도 참조), 그리고 유치에서의 아말감충진, 크라운, 치수치료, 충치예방법 (월간 치과계 76년 9월호, 77년 5월호 참조)등을 잘 이해하고 실제 임상에서 응용할 줄을 알아야 하겠다.

유치보존법을 기술한 내용은 소아치과 교과서에서 자세히 논하고 있으므로 여기서는 임상진료실에서 행하고 있는 것을 임상증례 보고형식으로 소개해 보기로한다. (예 1~5참조)

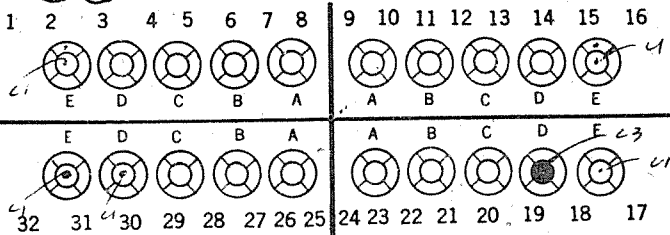
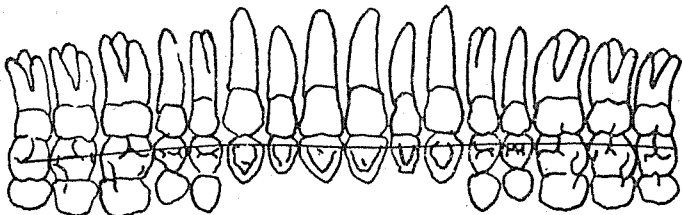
# PATIENTS CHART

No. \_\_\_\_\_

Name 01 00 Sex F Age 3 Date of Birth '74. 6. 12.

Address 마포구 000 000-00 Phone (001) 0000

Occupation 00 동생 Introduced by \_\_\_\_\_



Chief Complain

Caries Tx.

Past History

Present Condition

\* poor O.H.

DRUG ALLERGY \_\_\_\_\_

REMARKS\* E/E (B. Caries)

DIAGNOSIS 1) Rest.  $\frac{E}{ED} / \frac{E}{DE}$  2) pl. & T.B.I.

DATE	REGION	TREATMENT	CHARGE	PAYMENT
9-5-77	<u>ED</u>	<u>Z.O.E. as temp.</u>		
9-7-77		<u>Cancelled</u>		
9-9-77	<u>ED</u>	<u>O.B., O. Amalgam 5 beneath.</u>		
9-10-77	<u>E/E</u>	<u>O.O.B., O.O.B. " "</u>		
	<u>DE</u>	<u>O., O.B. " edycal 2% lido.</u>		
		<u>RTC pul. &amp; pl.</u>		
9-12-77		<u>pul. pl. &amp; T.B.I. RTC 6 months</u>		

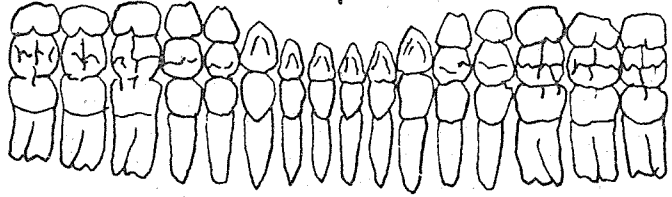
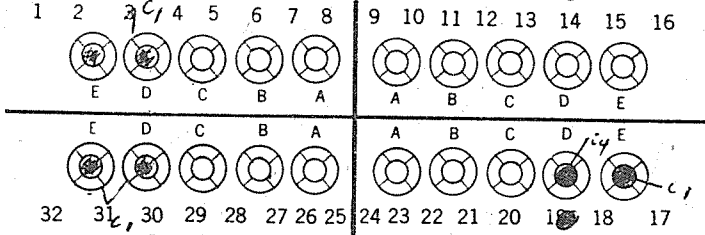
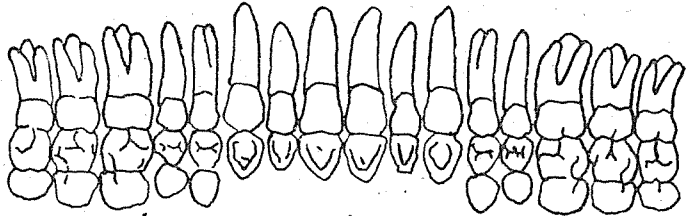
No. 2

# PATIENTS CHART

Name 최 00 Sex F Age 3 1/2 Date of Birth '74. 4. 19

Address 서대문구 홍제동 000-000 Phone (00) 0000

Occupation \_\_\_\_\_ Introduced by 9 00 00



Chief Complain  
TD: Toothache

Past History ⊖  
1st visit to D.C.

Present Condition

DRUG ALLERGY ⊖ REMARKS

DIAGNOSIS 1) pulp TD 2) Rest.  $\frac{ED}{ED} / \frac{D}{DE}$   
 3) pl & c.H.I.

DATE	REGION	TREATMENT	CHARGE	PAYMENT
9-29-77	T	Exam		
	TD	opened chamber f.b. drained 5	Anesth.	T.B.I.
10-4-77	TD	F.C. E Z.O.E. f.b. " "	"	"
10-5-77		B opnt		
10-7-77	$\frac{D}{DE}$	( $\frac{D}{C.O}$ ) Amalgam 5 Anesth.	TD: C	Z.O.E. & Z
10-8-77	$\frac{ED}{ED}$	(o) " "	RTC	pl & fl.
10-10-77		pal & fl A.T.B.I.	RTC 6 months	

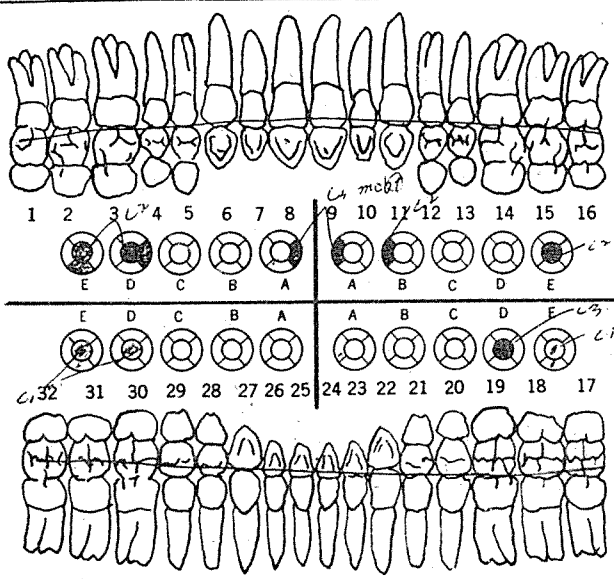
No. 3

# PATIENTS CHART

Name 0100 Sex F Age 5 Date of Birth '72 11 22

Address 강서17 000 Phone (001) 0000

Occupation \_\_\_\_\_ Introduced by 0100 2/21



Chief Complain  
TD: Toothache

Past History ☹  
\_\_\_\_\_

Present Condition  
\_\_\_\_\_

DRUG ALLERGY ☹

REMARKS

DIAGNOSIS 1) pulp TD 2) Rest.  $\frac{ED}{ED} / \frac{BE}{DE}$   
3) pl. & O.H.I

DATE	REGION	TREATMENT	CHARGE	PAYMENT
9-28-77	TD	F.C. $\bar{c}$ Z.O.E. (Vital?)		
	TE	O.B Amalgam $\bar{u}^{2\%}$ lido		
9-29-77	ED	O.B, O " $\bar{S}$ Anesth.		
	T-	G.V. (traumatic ulcer)	Call - 0100	2/21
10-4-77	ED	O.H.I., MO Amalgam $\bar{u}^{2\%}$ lido.	RTC	$\frac{TE}{TD}$
10-8-77	$\frac{TE}{TD}$	Amalgam $\bar{u}^{2\%}$ lido $\bar{L}$	RTC	$\frac{+ + pl. \& pl.}{+ + pl. \& pl.}$
10-10-77	AD	1 P.A. X-ray		

LB Resto-dent.  $\bar{c}$  dycol  
pol. pl. & T.B.I. RTC 6 months

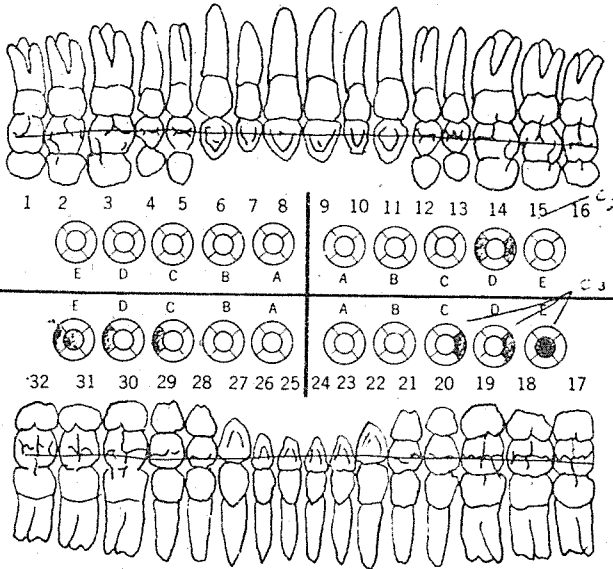
No

4

## PATIENTS CHART

Name 김 씨 Sex M Age 6 Date of Birth '71. 3. 8Address 서울시 마포구 연희동 2가 11-111 Phone (001) 0000

Occupation

Introduced by 김 씨

Chief Complain

Caries

Past History 

Present Condition

DRUG ALLERGY 

REMARKS

DIAGNOSIS 1) Rest.  $\frac{ED}{DC} / \frac{DE}{CDE}$  2) C.H.I.

DATE	REGION	TREATMENT	CHARGE	PAYMENT
8-20-76	+	Z.O.E. as temp.		
8-26-76	E	S.S. Cr. prep. & dycol & Z.P.C.		
	DC	DL., DL. Amalgam & dycol u 2% lido.		
8-31-76	CDE	DL., DL., C, " " (10E)		
9-3-76	D	S.S. Cr. prep. & Imp. & dycol & Z.P.C.		
	ED/DE	Amalgam (C) u 2% lido.	RTC	pl. pl. <del>pl.</del>
9-9-76	E <sup>D</sup>	S.S. Cr. cemented. pl. pl. & T.B.Z.		

8-20-77 - LD Est. 5 Anesth. RTC 6 months <sup>\*\*\*</sup>

EXAM. Caries etc.  
 T/C : Amalgam (B) 5 Anesth. RTC pl. pl.

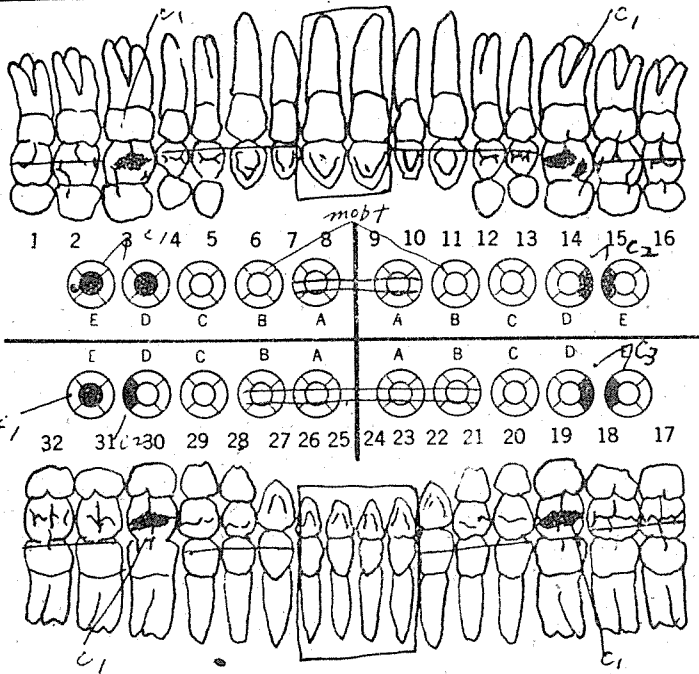
No. **5**

# PATIENTS CHART

Name 김 00 Sex F Age 8 Date of Birth '69. 1 29

Address 영서 맨존 00 0000 Phone (00) 0000

Occupation \_\_\_\_\_ Introduced by 홍 00



**Chief Complain**  
Caries Tx.

**Past History** ⊖

**Present Condition**

DRUG ALLERGY ⊖ REMARKS

DIAGNOSIS 1) Rest.  $\frac{6ED}{6ED} / \frac{DEB}{DEB}$  2) fl. 4 O.H.I.

DATE	REGION	TREATMENT	CHARGE	PAYMENT
8-20-76	+	Exam		
8-26-76	<u>6ED</u>	O., O., DO. Amalgam $\bar{u}$ 2% lido.		
8-31-76	<u>DEB</u>	DO., MO., O. " "		Edged IDE.
9-3-76	<u>6ED</u>	O., O., O. " "		
9-9-76	<u>DEB</u>	DO., MO., O.O. " "		RTC pol. & fl.
9-10-76		pol. fl & T.B.I. RTC 6 months		