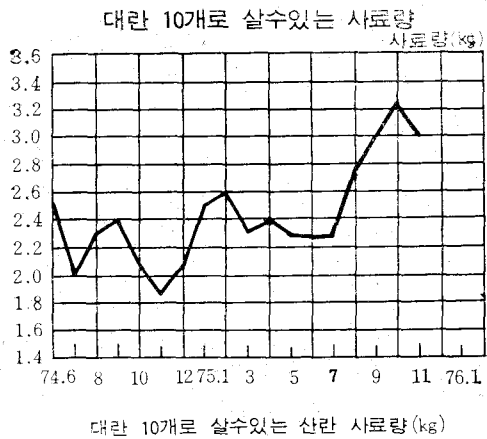
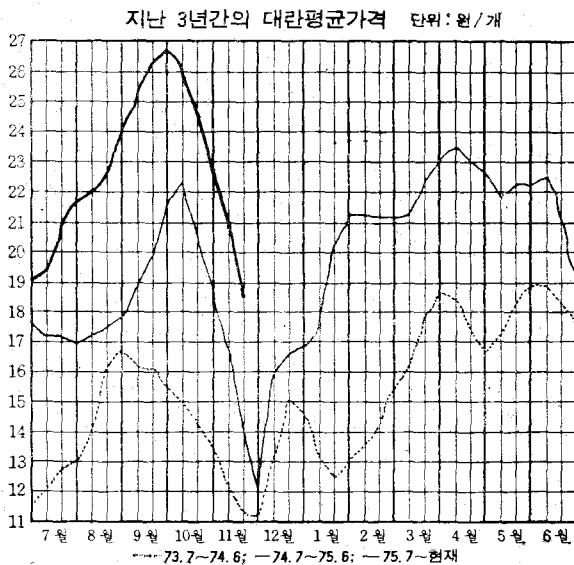


계란 시장

서울지역의 계란시세 (원/10개)

지 역 구 분 월 일	청량리지역		천호동지역		경인지역		대구축협		평 균	
	특란 60g이상	대란 54~59g	특란 60g이상	대란 54~59g	특란 60g이상	대란 54~59g	특란 60g이상	대란 54~59g	특란 60g이상	대란 54~59g
1975년 3"	240	220	241.2	221.2	240	220	250.6	230.6	241.4	221.4
4"	252.5	229	253	231	252.5	231	263	242	255	233
5"	255	218	255	220	258	224	256	227	256	222.2
6"	233.8	207.6	234.3	207.3	238.5	211.6	241.6	214.3	237.5	210.2
7"	243	204.6	243.5	205.2	236	205.2	250	213.5	243	207
8"	252	228	261	230	260	228	271	238	262.16	230.12
9"	288.2	258.4	282.2	260.3	287.8	260	297.4	272.6	288.9	262.8
10"	267.5	241.8	266.8	241.3	268.3	232.5	275.5	254.9	267.5	238.5
10월 31일	245	220	245	220	245	220	250	230	245	220
11월 3일	245	220	245	220	245	220	255	230	245	220
6"	235	210	240	210	235	210	—	—	236	210
8"	225	200	240	210	235	210	240	230	232	206
12"	225	200	230	200	230	200	220	190	221	194
15"	210	180	220	190	215	190	200	185	213	184
18"	210	180	210	180	210	180	200	185	210	180
21"	210	180	210	180	210	180	200	185	210	180
24"	210	180	210	180	210	180	200	185	210	180
27"	220	190	220	190	220	190	230	200	220	190

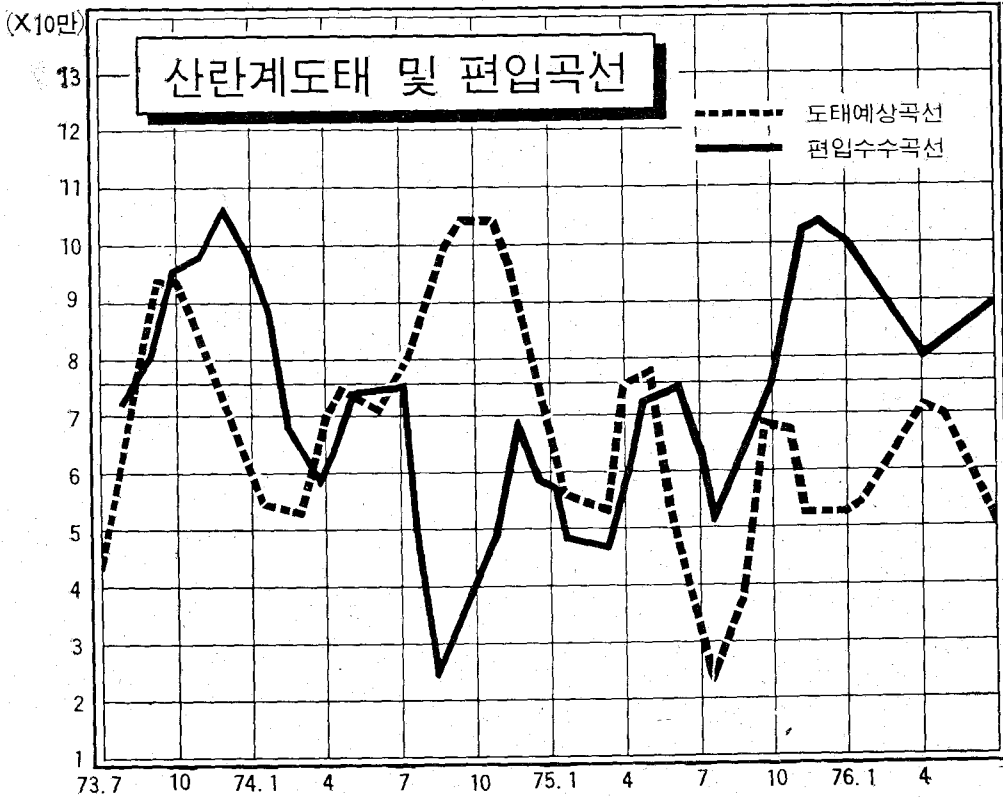
※ 대한양계협회에서 조사한 서울지역의 계란가격은 청량리 계호회와 청량리가축약품이 조사한 가격치의 평균이며 천호동지역은 천호계우회와 선린촌, 경인지역은 소신중계원 가격이며 전체평균은 대구축협을 제외한 서울 전지역의 평균치이다.



이 곡선으로 사료값에 대한 계란가격의 가치를 쉽게 알 수 있다. 계란 10개로 살 수 있는 사료량의 곡선이 올라 갈수록 양축가에게는 유리함을 알 수 있다.

거북이 걸음으로 상승세 유지

10월에 접어들면서 계속 하락세를 면치 못하던 난가는 11월에 접어들면서부터 그 템포를 더욱 빨리하여 17일에서부터 24일까지 계란 10개에 특란의 경우 210원, 대란의 경우 180원인 금년 들어서 최저가격으로 보합세를 보이다가, 25일부터 특란 220원, 대란 190원으로 서서히 상승할 기미를 보이고 있다. 난가가 이렇게까지 하락하게 된 이유는 금년 봄에 산란계의 입식이 많아 9월 이후의 산란계편입수수가 증가되어 결과적으로 계란생산량을 증가시킨 것과 김장철에 접어들면서 소비량이 급격하게 감소되었다는 것을 들 수 있겠다. 그러나 금년 봄의 산란계 초생추의 입식수수를 예년과 비교해 볼 때 불황을 초래할만큼 많은 숫자라고는 생각되지 않는다. 이러한 점을 미루어 볼 때 난가의 등락에 가장 직접적인 타격을 주는 김장시즌이 12월 초순까지 끝나고 노계도태가 순조롭게 이루어진다면 12월의 난가는 거북이 걸음이나마 상승세를 유지할 것으로 전망된다. <교>



도태예상곡선 : 18, 19개월령된 산란계를 2등분하여 곡선으로 표시
편입수수곡선 : 7, 8, 9개월령된 닭을 3등분한 수치를 곡선으로 표시