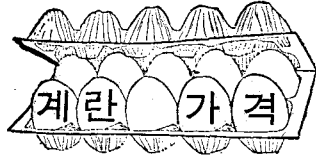


이달의 시장



서울지방 계란시세(원/10개)

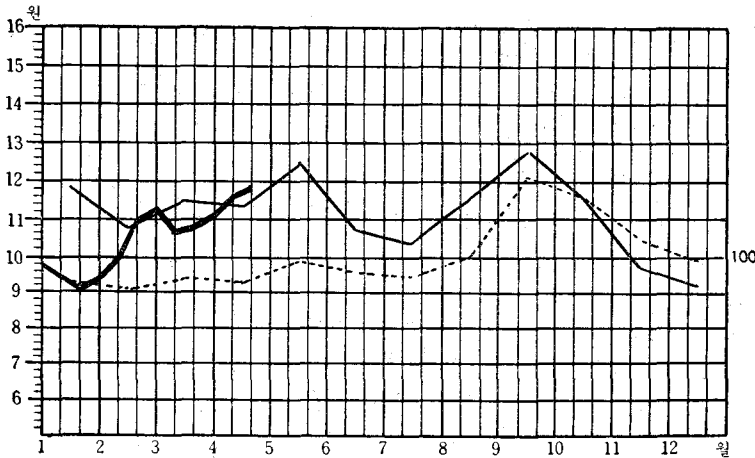
구분 월일	특 란 62g이상	대 란 61~55g	중 란 54~50g	소 란 49~45g
3. 16~3. 18	120.4	108.4	98	87.4
19~ 21	122.5	110.5	101.7	91.7
22~ 24	124.6	111.3	98.1	86.5
25~ 27	126	111.6	100.2	99
28~ 30	127	116.6	101.2	90
31	127	114.2	101.2	90.6
3월 평균	121.8	109.3	99	88.6
4. 1~4. 3	128	114.2	101.2	90.6
4~ 6	131	116.5	103.7	89.5
7~ 9	132.2	117.2	105	88.2
10~ 12	132.5	118.2	106.6	88
13~ 15	130.4	115.9	106.8	87.8
4. 20일 현재	130	117	105.4	87

한국가금협회에서 조사한 1972. 3. 15~4. 15 일까지의 서울지방에서 판매되는 계란시세는 좌표와 같았다. 이 시세는 등신종축장, 선린촌지매소, 함일농장, 소신종계원, 인산농원등에서 조사한 판매가격 평균치이다.

분석 및 예상

2월 중순 들어 116원선에서 하락하기 시작하여 3월 초순에 104원선까지 하락하였다가 중순 이후 상승하기 시작하여 4월 초순에는 118원선까지 상승하였다. 지난 5년간의 계란가격변동지수를 보면 4월이 93.12로서 약 108원선에 상당하나 118원선까지 상승한 이유는 전년도 11월 이후의 초생추출하수가 줄어들고 또한 소풍시즌을 맞이한 것이 주요인인 것 같다.

5, 6월에는 예년의 변동지수로 살펴본다면 110~115원선에 상당하겠으나 일반사회의 경기 전망이 아직까지 좋지 않아서 예년과 같이 안정스런 변화를 예상하기가 힘든 실정이다.



----- 지난 5년간 (1967~1971) 난가변동지수(대란)
 _____ 1971년도 평균 난가(대란)
 _____ 1972 " " "

육 계 가 격

서울지방 육계시세(원/kg)

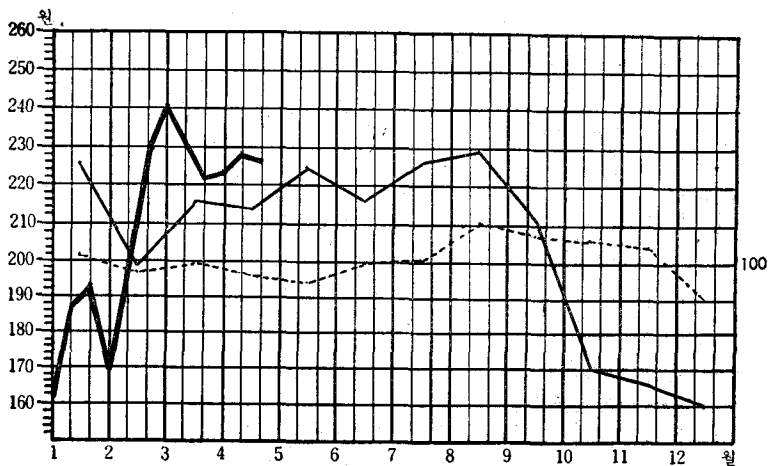
구분 월일	전 용 종	세 미 종	도 계 품	
			가 정 용	구 이 용
3. 16~3. 18	222.5	240	337.5	375
19~ 21	222.5	240	330	369
22~ 24	219.5	232.5	336.2	371.2
25~ 27	222.5	232.5	337.5	653
28~ 30	222.5	232.5	337.5	365
31	227.5	230	337.5	365
3월평균	225.7	237.3	329.8	373.1
4. 1~4. 3	227.5	230	337.5	365
4~ 6	230	221.6	335	365
7~ 9	230	221.6	335	365
10~ 12	228.7	216.2	335	365.5
13~ 15	222.5	205	322.5	357.5
4. 20일 현재	225	192.5	320	355

한국가금협회에서 조사한 3월 및 4월중순까지의 육계가격은 동진, 영육, 인산, 경북축산 소신중계원에서 조사한 것으로 전용종 세미종 가격은 생산자로 부터 구입한 가격의 평균치이며 도계품의 가격은 판매가격의 평균치이다

예상 및 분석

2월에 최고 240원까지 급상승하다가 3월에 들어서면서 220원선으로 하락하였던 육계가격은 4월초순에 들어서면서 다시 상승추세를 보이기 시작함과 아울러 세미종의 가격이 전용종 보다 떨어지기 시작하였다.

부화협회에서 조사한 2월 및 3월의 육계조생 추출하상황을 보면 2월이 전년도의 높, 3월이 오히려 로서 이에 비추어 보면 가격이 5월까지 계속 상승하겠지만 예년의 변동지수는 4,5월은 계속 하락세이였으므로 5월에는 220원선에서 보합세를 이루게 될 것 같다.



..... 지난 3년간 (1969~1971) 육계가격변동지수(전용종)
 ————— 1971년도 전용종 평균가격
 ————— 1972 " " "

사료 가격

중별 배합사료 가격 및 생산량

종 별	kg 당가격	72년 2월중 생산량	누 계 (72년)
초 생 추 용	44.5원	7,435%	15,278%
중 추 용	40		
대 추 용	36	33,736	70,305
산 란 전 기	41		
" 중 기	39		
" 말 기	35		
중 계	43	5,918	12,835
부 로 일 러 전 기	47		
" 후 기	46		
계		47,089	98,418

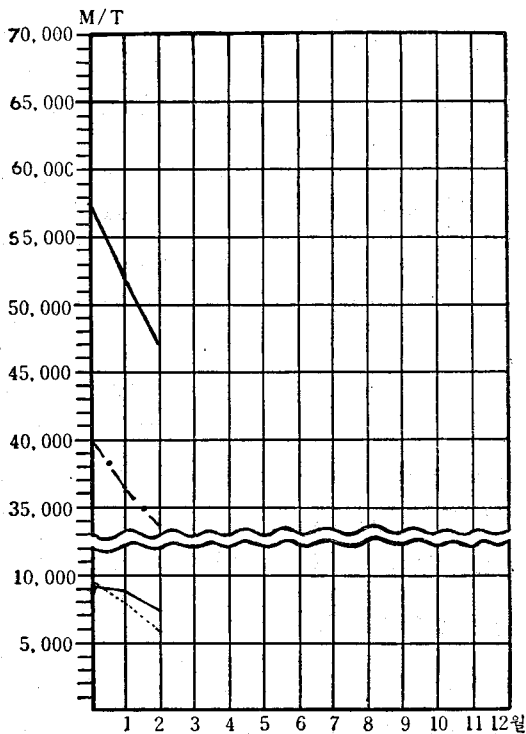
단미사료 가격(4월중순)

사 료 명	원/kg	사 료 명	원/kg
옥수수(국)	51	소 맥 피	15
" (외)	27	말 분	22
소 맥(국)	—	일 박	42.5
" (외)	—	백 쇠 미	—
어 분(국)	61	맥 강	14
" (외)	76.5	탈 지 강	12.7
대두박(국)	53	호 마 박	40.5
" (외)	—	채 중 박	34
패 분(상)	5	아 다 인 박	35

한국 가금협회에서 조사한 1972. 4월 중순의 단미사료 가격과 배합사료 가격 및 1972년 2월 까지의 배합사료 생산량은 위표와 같았다

배합사료 가격은 제일산업, 한일사료, 흥성사료, 인산사료, 신영사료, 서부사료, 한일사료 등지에서 조사한 공장도가격 평균치이며 단미사료 가격은 각 사료공장에서 대량구입시의 구입가격 평균치이므로 일반시장에서 개인이 구입하는 것과는 차이가 있다.

배합사료 가격은 당분간 인상될 전망이 없으며 단미사료가격은 지역에 따라 차이가 있으나 채종박, 아마인박 등이 4~5원씩 올랐으며 말분, 탈지강 등은 구입하기가 어려워지고 밀기울의 경우는 약간 호전되었다.



————— 1972년도 초생추 사료 생산실적
 " 부로일러사료 "
 - · - · - " 산란계사료 "
 ————— " 양계용사료 총생산실적