

特性曲線을 利用한 洪水追跡法

姜 瑄 沅

〈仁荷工科大学 教授〉

1. 序 論

洪水豫報 또는 貯水池計劃에 있어서는 水源地方의 降雨을 豫想하여 이것으로부터 下流各地点에서의 流量曲線을 推定하기 爲하여서는 單位圖法을 利用하여 下流에서의 流量曲線을 만들고 이것들의 流量曲線이 洪水의 傳播와 더불어 어떻게 變形되어 가는가, 또 上流에서의 流量曲線이 實測되어 있을 때는 下流에서의 流量曲線을 推定할 必要도 생긴다.

洪水波形은 w 인 速度로 下流로 傳播하는 사이에 上流部에서의 Peak는 점점 平坦化되어 이 넓은 型으로 變形되어 간다.

이와 같은 洪水追跡法은 지금까지 많은 사람들이 여러가지 計算法이 提出되어 왔다.

Pulse法^① Muskingum法^② Chen法^③ Steinberg法^④ 등은 주로 連續方程式과 流出量貯溜量의 關係式에 依한 所謂 貯溜方程式을 提案하고 있으며 Kleitz Seddon^⑤ 등은 運動方程式中 加速度項을 無視한 結果 高水位時의 $H_{max}=H(x,t)$ 가 不變하게 下流로 傳播된다고 假定한 式을 提案하고 있다.

速水^⑥는 경사河中이 모두 一定한 矩形斷面의 開水路에 對해 從方向의 擴散을 고려하여 混合係數 σ 를 包含한 式을 提案하였으되 또 Thomas法^⑦ 林의法^⑧ 등이 가장 精度가 높은 解析法으로서 運動方程式과 連續方程式을 利用하여 基礎方程式을 境界條件에 따라 聯立으로 풀 것이 있다. Stoker^⑨는 流速 V 와 $w=\sqrt{gH}$ 를 從屬變量으로 하여 三角形格子에 差分化하여 直接代數解를 얻고 있으나 V 와 w 가 距離의 以로 直線分布를 하는 假定이므로 不規則河道의 實情을 最善의 以로 反映했다고는 볼 수 없는 것이다. 以上 解析의 大部分은 運動方程式을 近似化하여 얻고 있으며 實際로 일어나는 境界狀態와 實在하는 河道 形狀에 適用하는데 難點이

여기서는 以上의 難點을 最大限으로 줄이기 爲해 不定流의 運動方程式과 連續方程式을 聯立으로 풀어서 河道의 不規則性의 難點을 고려하여 水位와 流量을 縱屬

變量으로 取해서 有限區間(dx)에서 直線分布로 假定하여 計算하는 所謂 特性曲線法에 對하여 소개한다.

2. 基本方程式

앞으로의 流入流出의 境遇를 考慮한 連續 및 運動方程式을

$$\frac{\partial A}{\partial t} + \frac{\partial Q}{\partial x} = \Delta q \dots\dots\dots ①$$

$$\frac{1}{g} \frac{\partial V}{\partial t} + \frac{V}{g} \frac{\partial V}{\partial x} + \frac{\partial H}{\partial x} = i_o + i_f + i_q \dots\dots\dots ②$$

위 式은 水深 流速을 變數로 한 경우이므로 이것을 水位 流量을 變數로 해서 다시 쓰면

$$\frac{\partial A}{\partial t} + \frac{\partial Q}{\partial x} = \Delta q \dots\dots\dots ③$$

$$\frac{1}{gA} \left[\frac{\partial Q}{\partial t} - \frac{Q}{A} \frac{\partial A}{\partial t} + \frac{Q}{A} \frac{\partial Q}{\partial x} - \frac{Q^2}{A^2} \frac{\partial A}{\partial x} \right] + \frac{\partial H}{\partial x} = i_o - i_f + i_q \dots\dots\dots ④$$

여기서 x : 區間거리

t : 時間

A : 斷面積

V : 斷面平均流速

Q : 流量

H : 水深

Δq ; $q_i - q_o$

$$i_q = \frac{1}{gA} [\Delta q \cos \theta - V \Delta q]$$

$$\Delta q v \cos \theta = q_i v_i \cos \theta_i - q_o v_o \cos \theta_o$$

q : 單位 幅當의 流入 또는 流出量

(i, o 는 各各 流入 流出)

θ : 河軸에 對한 流出入角度

v : 橫流入速度 流入분일때 $\Delta q = q_i$

$$i_q = \frac{1}{gA} [q_i v_i \cos \theta_i - V q_i]$$

$i_o = -\partial D / \partial x$ (D : 基準線으로 부터 測定한 河床의 座標)

$$i_f = \text{마찰경사} = \frac{\pi^2 V^2}{R^{4/3}}$$

c : Chezy의 係數 = $\frac{1}{n} R^{1/6}$

n : Manning의 粗度係數

③式을 ④式에 代入하면

$$\frac{1}{gA} \left[\frac{\partial Q}{\partial t} - 2 \frac{Q}{A} \frac{\partial A}{\partial t} - \frac{Q^2}{A^2} \frac{\partial A}{\partial x} \right] + \frac{\partial H}{\partial x} = i_o - i_f + i_q' \quad \text{.....⑤}$$

또는

$$\frac{1}{gA} \left[\frac{\partial Q}{\partial t} - 2 \frac{Q}{A} \frac{\partial Q}{\partial x} - \frac{Q^2}{A^2} \frac{\partial A}{\partial x} \right] + \frac{\partial H}{\partial x} = i_o + i_f + i_q'' \quad \text{.....⑥}$$

이 된다. 여기서

$$i_q' = i_q - \frac{V \Delta q}{gA} = \frac{1}{gA} [\Delta q v \cos \theta - 2V \Delta q]$$

$$i_q'' = i_q + \frac{V \Delta q}{gA} = \frac{1}{gA} \Delta q v \cos \theta$$

3. 水深流量을 變數로 할 때의 特性曲線의 解

지금 斷面積(A) 水深(H)間에는

$$\frac{\partial A}{\partial x} = B \left(\frac{\partial H}{\partial x} + i_* \right) \quad \text{.....⑦}$$

의 關係가 있다. 또

$$\text{傳播速度 } w = \sqrt{gH} \text{ 故로 } w^2 = gH$$

$$\therefore \frac{2w}{g} \frac{\partial w}{\partial x} = \frac{\partial H}{\partial x} \quad \text{.....⑧}$$

$Q = VA$ 와 ⑧式을 ④式에 代入하면

$$\frac{1}{gA} \frac{\partial Q}{\partial t} - \frac{V}{gA} \frac{\partial A}{\partial t} + \frac{V}{gA} \frac{\partial Q}{\partial x} - \frac{V^2}{gA} \frac{\partial A}{\partial x} + \frac{2w}{g} \frac{\partial w}{\partial x} = i_o - i_f + i_q \quad \text{.....④'}$$

또 Q, A : 全微分은

$$dA = \frac{\partial A}{\partial t} dt + \frac{\partial A}{\partial x} dx \quad \text{.....⑨}$$

$$dQ = \frac{\partial Q}{\partial t} dt + \frac{\partial Q}{\partial x} dx \quad \text{.....⑩}$$

지금 ③④⑦⑧⑨⑩을 使用하여 代數的으로 解決하여 그 根을 求해 본다.

$$\text{即 } \frac{\partial A}{\partial x} + \frac{\partial Q}{\partial x} + \frac{\partial A}{\partial t} = 0 \quad \text{.....③}$$

$$\frac{V^2}{gA} \frac{\partial A}{\partial x} + \frac{V}{gA} \frac{\partial Q}{\partial x} - \frac{V}{gA} \frac{\partial A}{\partial t} + \frac{1}{gA} \frac{\partial Q}{\partial t} + \frac{2w}{g} \frac{\partial w}{\partial x} = i_o - i_f + i_q \quad \text{.....④}$$

$$\frac{1}{B} \frac{\partial A}{\partial x} - \frac{2w}{g} \frac{\partial w}{\partial x} = i_* \quad \text{.....⑦}$$

$$dx \frac{\partial A}{\partial x} + dt \frac{\partial A}{\partial t} = dA \quad \text{.....⑨}$$

$$dx \frac{\partial Q}{\partial x} + dt \frac{\partial Q}{\partial t} = dQ \quad \text{.....⑩}$$

$$D = \begin{vmatrix} 0 & 1 & 1 & 0 & 0 \\ -\frac{V^2}{gA} & \frac{V}{gA} & -\frac{V}{gA} & \frac{1}{gA} & \frac{2w}{g} \\ \frac{1}{B} & 0 & 0 & 0 & -\frac{2w}{g} \\ dx & 0 & dt & 0 & 0 \\ 0 & dx & 0 & dt & 0 \end{vmatrix} = 0$$

$$D_1 = \begin{vmatrix} 0 & 1 & 1 & 0 & 0 \\ i_o - i_f + i_q & \frac{V}{gA} & -\frac{V}{gA} & \frac{1}{gA} & \frac{2w}{g} \\ i_* & 0 & 0 & 0 & -\frac{2w}{g} \\ dA & 0 & dt & 0 & 0 \\ dQ & dx & 0 & dt & 0 \end{vmatrix} = 0$$

$\frac{\partial A}{\partial x}$ 의 값이 確定되기 爲해서는 만일 $D=0$ 이면 반드시 $D_1=0$ 이 되어야 한다.

지금 $D=0$ 인 경우를 생각하면 이 때 $\frac{\partial x}{\partial A} = \frac{D_1}{D}$ 의 값이 確定되기 爲해서는 $D_1=0$ 이 되어야 한다. 즉

$$\frac{\partial x}{\partial A} = \frac{D_1}{D} = \frac{0}{0} \text{ 形이 되어야 한다.}$$

上式에서

$$\begin{aligned} &= \frac{2w}{g} \left[+ \frac{1}{B} (dt)^2 - \frac{V^2}{gA} (dt)^2 + \frac{V}{gA} dx dt \right. \\ &\quad \left. + \frac{V}{gA} dx dt - \frac{1}{gA} (dx)^2 \right] \\ &= \frac{2w}{g} \left[\left(\frac{1}{B} - \frac{V^2}{gA} \right) (dt)^2 + \frac{2V}{gA} dx dt - \frac{1}{gA} (dx)^2 \right] \\ &= \frac{2w}{g^2 A} \left[\left(\frac{gA}{B} - V^2 \right) (dt)^2 + 2V dx dt - (dx)^2 \right] \end{aligned}$$

分子를 0 으로 놓으면 $D=0$

$$\left(\frac{gA}{B} - V^2 \right) dt^2 + 2V dx dt - (dx)^2 = 0$$

$$\left(\frac{dx}{dt} \right)^2 - 2V \left(\frac{dx}{dt} \right) + \left(V^2 - \frac{gA}{B} \right) = 0 \quad (A=BH)$$

$$\left(\frac{dx}{dt} \right)^2 - 2V \left(\frac{dx}{dt} \right) + (V^2 - gH) = 0$$

$$\therefore \frac{dx}{dt} = V \pm \sqrt{V^2 - V^2 + w^2} = V \pm \sqrt{w^2} = V \pm w \quad \text{.....⑪}$$

$D_1=0$ 로부터 (分母) ($i_o - i_f + i_q = I$ 로 하면)

$$D_1 = \begin{vmatrix} 0 & 1 & 1 & 0 & 0 \\ I & \frac{V}{gA} & -\frac{V}{gA} & \frac{1}{gA} & \frac{2w}{g} \\ i_* & 0 & 0 & 0 & -\frac{2w}{g} \\ dA & 0 & dt & 0 & 0 \\ dQ & dx & 0 & dt & 0 \end{vmatrix} = \frac{2w}{g} \begin{vmatrix} 0 & 1 & 1 & 0 & 0 \\ I & \frac{V}{gA} & -\frac{V}{gA} & \frac{1}{gA} & 1 \\ i_* & 0 & 0 & 0 & 1 \\ dA & 0 & dt & 0 & 0 \\ dQ & dx & 0 & dt & 0 \end{vmatrix}$$

에서

$$\begin{aligned}
 &= gAi_*(dt)^2 + 2VdAdt + gAI(dt)^2 - dt dQ - dAdx = 0 \\
 &= dAdx + dQdt - 2VdAdt - gA(i_*+I)(dt)^2 = 0 \\
 &\frac{dA}{dt} \frac{dx}{dt} + \frac{dQ}{dt} - 2V \frac{dA}{dt} - (i_*+I)gA = 0 \\
 &\left(\frac{dx}{dt} - 2V \right) \frac{dA}{dt} + \frac{dQ}{dt} = (i_*+I)gA \dots\dots\dots ⑫
 \end{aligned}$$

⑪식을 ⑫식에 代入하면

$$\begin{aligned}
 (V \pm w - 2V) \frac{dA}{dt} + \frac{dQ}{dt} &= (i_*+I)gA \\
 (\pm w - V) \frac{dA}{dt} + \frac{dQ}{dt} &= (i_*+I)gA \\
 \therefore -(V \mp w) \frac{dA}{dt} + \frac{dQ}{dt} &= (i_*+I)gA \\
 (V \pm w) \frac{dA}{dt} - \frac{dQ}{dt} &= -(i_*+I)gA \\
 \therefore \frac{dA}{dt} - \frac{1}{V \mp w} \frac{dQ}{dt} &= -\frac{gA}{V \pm w} (i_*+I) \\
 A=BH \quad H=\frac{w^2}{g} \quad A=B\left(\frac{w^2}{g}\right) \quad \therefore A \cdot g &= Bw^2 \\
 \therefore \frac{dA}{dt} - \frac{1}{V \mp w} \frac{dQ}{dt} &= -\frac{Bw^2}{V \mp w} (i_*+I) \\
 &= -\frac{Bw^2}{V \mp w} (i_*+i_o - i_f + i_q) \\
 \therefore dA - \frac{1}{V \mp w} dQ &= -\frac{Bw^2}{V \mp w} (i_o - i_f + i_* + i_q) dt \dots\dots\dots ⑬
 \end{aligned}$$

⑬式으로 부터

$$dt = \frac{dx}{V \mp w} \dots\dots\dots ⑭$$

⑭식을 ⑬식에 代入하면

$$\begin{aligned}
 dA - \frac{1}{V \mp w} dQ &= -\frac{Bw^2}{V \mp w} (i_o - i_f + i_* + i_q) \frac{dx}{V \mp w} \\
 &= -\frac{Bw^2}{V^2 - w^2} (i_o - i_f + i_* + i_q) dx
 \end{aligned}$$

여기서 $\epsilon = \frac{V}{w}$ 라고 하면

$$dA - \frac{1}{V \mp w} dQ = \frac{Bdx}{1 - \epsilon^2} (i_o - i_f + i_* + i_q) \dots\dots\dots ⑮$$

따라서 ③식과 ④을 連立으로 묻는 것은?

曲線 : $\frac{dx}{dt} = (V+w)$ 上에서

$$dA - \frac{dQ}{V-w} = \frac{B \cdot dx}{1 - \epsilon^2} (i_o - i_f + i_* + i_q) \dots\dots\dots ⑯$$

및

曲線 : $\frac{dx}{dt} = (V-w)$ 上에서

$$dA - \frac{dQ}{V+w} = \frac{Bdx}{1 - \epsilon^2} (i_o - i_f + i_* + i_q) \dots\dots\dots ⑰$$

인 二組의 連立方程式을 푸는 것이며 이들 方程式은 ③식과 ④식에 全혀 같은 것이 證明되는 것이다.

여기서 B 와 i_* 는 斷面積에 依하여 다음과 같이 表示할 수 있다.

$$\left. \begin{aligned}
 A &= aH^s \text{의 斷面에서는} \\
 B &= asH^{s-1} \\
 i_* &= \frac{H}{a \cdot s} \frac{\partial a}{\partial x} + \frac{H}{S} \log_a H \cdot \frac{\partial s}{\partial x}
 \end{aligned} \right\} \dots\dots\dots ⑰$$

矩形斷面에서는 $A=B \cdot H$ $B=b$ (任意水深에서의 b)

$i_* = -\frac{H}{B} \frac{\partial B}{\partial x}$ 가 된다.

다음에 ⑦식의 關係를 ⑭식에 代入하면

$\frac{dx}{dt} = V+w$ 上에서

$$dH - \frac{dQ}{B(V-w)} = \frac{dx}{1 - \epsilon^2} (i_o - i_f + \epsilon^2 i_* + i_q) \dots\dots\dots ⑱$$

$\frac{dx}{dt} = V-w$ 上에서

$$dH - \frac{dQ}{B(V+w)} = \frac{dx}{1 - \epsilon^2} (i_o - i_f + \epsilon^2 i_* + i_q) \dots\dots\dots ⑲$$

그런데 水深 H 와 水位 η 사이에는

$$dH = d\eta + i_o dx \dots\dots\dots ⑳$$

의 關係가 있다. 이것을 ⑱⑲식에 代入하면

曲線 : $\frac{dx}{dt} = V+w$ 上에서

$$d\eta - \frac{dQ}{B(V-w)} = \frac{dx}{1 - \epsilon^2} \{ \epsilon^2 (i_o + i_*) - i_f + i_q \} \dots\dots\dots ㉑$$

曲線 : $\frac{dx}{dt} = V-w$ 上에서

$$d\eta - \frac{dQ}{B(V+w)} = \frac{dx}{1 - \epsilon^2} \{ \epsilon^2 (i_o + i_*) - i_f + i_q \} \dots\dots\dots ㉒$$

따라서 水位와 流量에 關한 方程式이 된 것이다.

實際로 이것을 利用한 處理方法으로는 差分法이 많이 利用되고 있다. 卽

지금 Fig 1에서

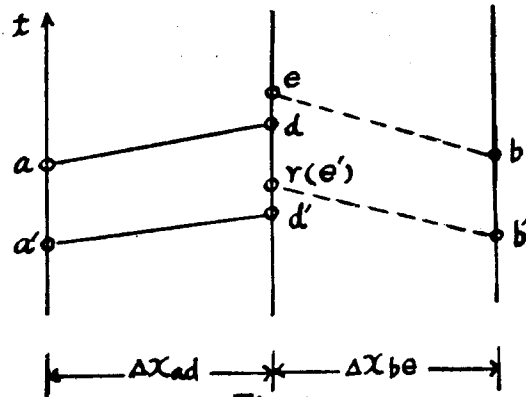


Fig 1

點 ab $r(e')$ 에서 t, Q, η 를 既知로 하고 點 c 와 d 에 있어서의 t, Q, η 를 求하려면 線分 a, d 上에는 $\frac{dx}{dt} = V+w$ 의 特性曲線이며 $x \sim t$ 平面에서 任意地點($x=x'$,

$t=t'$ 에서 그은 直線(여기서는 曲線으로 稱함) $\frac{\partial x}{\partial t}$

$= (V+w)$ 는 하나의 特性曲線이며,

또 $\frac{dx}{dt} = (V-w)$ (선분 be)도 하나의 特性曲線이다.

선분 ad 上에 ㉑式, be 上에 ㉒式을 利用하여 階差表示하여 보면

$$\eta_d - \eta_a - \frac{Q_d - Q_a}{B_{ad}(V_{ad} - w_{ad})} = E_{ad} \dots\dots\dots ㉓$$

$$\eta_e - \eta_b - \frac{Q_e - Q_b}{B_{be}(V_{be} + w_{be})} = G_{be} \dots\dots\dots ㉔$$

여기서

$$E_{ad} = \frac{dx}{1 - \varepsilon^2} \{ \varepsilon^2(i_o + i_*) - i_f + i_q \}$$

$$G_{be} = \frac{dx}{1 - \varepsilon^2} \{ \varepsilon^2(i_o + i_* - i_f + i_q) \}$$

$$\text{또 } \frac{\eta_d - \eta_r}{\eta_e - \eta_r} = \frac{t_d - t_r}{t_e - t_r} = \zeta$$

$$\frac{Q_d - Q_r}{Q_e - Q_r} = \frac{t_d - t_r}{t_e - t_r} = \zeta \text{ 라고 假定하면}$$

이것으로부터

$$\eta_d = \zeta \eta_e + (1 - \zeta) \eta_r \dots\dots\dots ㉕$$

$$Q_d = \zeta Q_e + (1 - \zeta) Q_r \dots\dots\dots ㉖$$

을 얻는다.

ζ 를 다음과 같이 쓸 수도 있다.

$$\zeta = \left\{ \frac{\Delta t_{ra} + \Delta t_{ad}}{\Delta t_{rb} + \Delta t_{be}} \right\} \dots\dots\dots ㉗$$

여기서

$$\left. \begin{aligned} \Delta t_{ra} &= t_a - t_r & \Delta t_{rb} &= t_b - t_r \\ \Delta t_{ad} &= \Delta x_{ad} / (V_{ad} + w_{ad}) \\ \Delta t_{be} &= \Delta x_{ad} / (V_{be} - w_{be}) \end{aligned} \right\} \dots\dots\dots ㉘$$

㉓式 ㉔式을 ㉕式 ㉖式에 代入하여 η_d, Q_d 를 消去하면

$$\eta_e = \frac{\{ B_{be} \Phi_{be} (\eta_b + G_{be}) - Q_b - \xi [B_{ad} \Psi_{ad} (\eta_a + E_{ad}) - Q_a] - (1 - \xi) (B_{ad} \Psi_{ad} \eta_r - Q_r) \}}{B_{be} \Phi_{be} - B_{ad} \Psi_{ad}} \dots\dots\dots ㉙$$

$$Q_e = Q_b + B_{be} \Phi_{be} \{ \eta_e - (\eta_b + G_{be}) \} \dots\dots\dots ㉚$$

여기서 $\Phi_{be} = V_{be} + w_{be}$ $\Psi_{ad} = V_{ad} - w_{ad}$ $\xi = \frac{1}{\zeta}$ 이다.

이것을 使用하여 計算하는 順序는 다음과 같다.

㉙式 ㉚式의 右邊에는 η_b, Q_b, η_e, Q_e 가 包含되어 있으므로 이것을 假定하여 逐次試算할 必要가 있다.

第1近似値는 다음과 같이 쓸 수 있다.

$$\eta_{e(1)} = \frac{\{ B_{be} \Phi_{be} (\eta_b + G_{be(1)}) - Q_b - \xi [B_{ad} \Psi_{ad} (\eta_a + E_{ad(1)}) - Q_a] - (1 - \xi) (B_{ad} \Psi_{ad} \eta_r - Q_r) \}}{B_{be} \Phi_{be(1)} - B_{ad} \Psi_{ad(1)}} \dots\dots\dots ㉛$$

$$Q_{e(1)} = Q_b + B_{be} \Phi_{be(1)} \{ \eta_{e(1)} - (\eta_b + G_{be(1)}) \} \dots\dots\dots ㉜$$

또 ㉙式 ㉚式 代身에

$$\eta_e = \xi \eta_a + (1 - \xi) \eta_r \dots\dots\dots ㉝$$

$$Q_e = \xi Q_d + (1 - \xi) Q_r \dots\dots\dots ㉞$$

을 ㉛式에 代入하면

$$\eta_d = \frac{\{ B_{ad} \Psi_{ad} (\eta_a + E_{ad}) - Q_a - \zeta [B_{be} \Phi_{be} (\eta_b + G_{be}) - Q_b] - (1 - \zeta) (B_{be} \Phi_{be} \eta_r - Q_r) \}}{B_{ad} \Psi_{ad} - B_{be} \Phi_{be}} \dots\dots\dots ㉟$$

$$Q_d = Q_a + B_{ad} \Psi_{ad} \{ \eta_d - (\eta_a + E_{ad}) \}$$

이것의 第1近似値는 다음과 같다.

$$\eta_{d(1)} = \frac{\{ B_{ad} \Psi_{ad} (\eta_a + E_{ad(1)}) - Q_a - \zeta [B_{be} \Phi_{be} (\eta_b + G_{be(1)}) - Q_b] - (1 - \zeta) [B_{be} \Phi_{be} \eta_r - Q_r] \}}{B_{ad} \Psi_{ad(1)} - B_{be} \Phi_{be(1)}} \dots\dots\dots ㊱$$

$$Q_{d(1)} = Q_a + B_{ad} \Psi_{ad(1)} \{ \eta_{d(1)} - (\eta_a + E_{ad(1)}) \} \dots\dots\dots ㊲$$

여기서 添字(1)은 式에 包含되어 있는 η_d, Q_d, η_e, Q_e 를 最初假定値 $\eta_{d(0)}, Q_{d(0)}, \eta_{e(0)}, Q_{e(0)}$ 로 代用하는 것을 意味한다.

여기서 $\eta_{e(1)} - \eta_{e(0)}, Q_{e(1)} - Q_{e(0)}$ 등이 要求하는 精度內에 있으면 $\eta_{e(1)}, Q_{e(1)}$ 등을 確定値로 간주하고 t 의 座標는

$$t_{d(0)} = t_a + \Delta t_{ad(0)} \dots\dots\dots ㊳$$

$$t_{e(0)} = t_e + \Delta t_{be(0)} \dots\dots\dots ㊴$$

로 얻는다.

精度가 不充分하면 $\eta_{e(1)}, Q_{e(1)}$ 등을 ㉛式에 代入하여 $\eta_{e(2)}, Q_{e(2)}$ 등을 逐次 計算해 간다.

最初의 假定値가 眞値에 가까이 選定되면 計算回數가 적어지므로 Fig 1의 $a' b' d' e'$ 點의 Q, η 를 利用하여 서로隣接하는 같은 方向의 特性曲線의 兩端點의 水理量의 差가 極少하다는 것에 着眼하여 다음과 같이 最初假定値를 譯하면 된다.

$$\left. \begin{aligned} \text{i) } Q_{d(0)} &= Q_a + (Q_d' - Q_a') \\ \text{ii) } \eta_{d(0)} &= \eta_a + (\eta_d' - \eta_a') \\ \text{iii) } Q_{e(0)} &= Q_b + (Q_e' - Q_b') \\ \text{iv) } \eta_{e(0)} &= \eta_b + (\eta_e' - \eta_b') \end{aligned} \right\} \dots\dots\dots ㊵$$

式中の 諸값을 얻기 위해서는 다음과 같이 할 수 있다.

$$\text{㉔式을 } \frac{\partial Q}{\partial t} = 0 \quad \frac{\partial A}{\partial t} = 0 \quad \frac{\partial Q}{\partial x} = q_1 - q_0 = \Delta q$$

$$\frac{\partial A}{\partial x} = B \left(\frac{\partial H}{\partial x} + i_* \right) \text{로 整理해 보면}$$

$$\frac{dA}{dx} = \frac{B}{1 - \varepsilon^2} \left\{ i_o - i_f + i_* + \frac{1}{gA} [\Delta q v \cos \theta - 2v \Delta q] \right\} \dots\dots\dots ㊶$$

或은

$$\frac{\partial H}{\partial x} = \frac{1}{1 - \varepsilon^2} \left\{ i_o - i_f + \varepsilon^2 i_* + \frac{1}{gA} (\Delta q v \cos \theta - 2v \Delta q) \right\} \dots\dots\dots ㊷$$

㉛式의 關係를 ㉝式에 代入하면

$$\frac{d\eta}{dx} = \frac{1}{1 - \varepsilon^2} \left\{ \varepsilon^2 (i_o + i_*) - i_f + \frac{1}{gA} (\Delta q v \cos \theta - 2V \Delta q) \right\} \dots\dots\dots ㊸$$

橫流出入이 없을 때는

$$\begin{aligned} \frac{d\eta}{dx} &= \frac{1}{1 - \varepsilon^2} \{ \varepsilon^2 (i_o + i_*) - i_f \} \\ &= \frac{1}{\lambda^2 - 1} \{ i_o + i_* - \lambda^2 i_f \} \dots\dots\dots ㊹ \end{aligned}$$

여기서 $\varepsilon = \frac{V}{w}$, $\lambda = \frac{1}{\varepsilon}$ 이다.

$x_a \sim x_d$ 區間에 對해서는 差分을 取하고 斷面을 短形으로 보면 ④으로부터

$$\Delta\eta_{ad} = \frac{\varepsilon^2_{ad}}{1 - \varepsilon^2_{ad}} \left\{ i_0 \Delta x_{ad} + i_* \Delta x_{ad} - \frac{i_f \Delta x_{ad}}{\varepsilon^2_{ad}} \right\}$$

$$= \frac{\{ i_0 \Delta x_{ad} + i_* \Delta x_{ad} - \lambda^2_{ad} i_f \Delta x_{ad} \}}{\lambda^2_{ad} - 1}$$

여기서

$$i_0 \Delta x_{ad} = -\Delta D_{ad} = D_a - D_d$$

$$i_* \Delta x_{ad} = \frac{\Delta B_{ad} \cdot w^2_{ad}}{g \cdot B_{ad}}$$

$$\lambda^2_{ad} |i_f \Delta x_{ad}| = \frac{w^2_{ad}}{V^2_{ad}} (n^2 g^{4/3} V^2_{ad}) / w_{ad}^{8/3} \cdot \Delta x_{ad}$$

$$= n^2 g^{4/3} \cdot \Delta x_{ad} / w_{ad}^{2/3}$$

여기서

$$w_{ad}^2 = g H_{ad}$$

$$H_{ad} = \eta_{ad} - D_{ad} = \frac{1}{2}(\eta_a + \eta_d) - \frac{1}{2}(D_a + D_d)$$

$$w^{2/3} = (g H_{ad})^{1/3}$$

$$\lambda^2_{ad} = w_{ad}^2 / V_{ad}^2$$

$$V^2_{ad} = \frac{Q^2}{B_{ad}^2 H_{ad}^2}$$

또 여기서 $i_q = 0$, $i_{q2} = 0$ 또 $\frac{\varepsilon^2}{1 - \varepsilon^2} (i_0 + i_*) i_f$ 로 하고

省略하는 것으로 하면

$$E_{ad} = -i_{fad} \Delta x_{ad} = -\Delta x_{ad} n^2 H_{ad}^{-4/3} / V^2_{ad}$$

$$G_{be} = -i_{fbe} \Delta x_{be} = -\Delta x_{be} n^2 V^2_{be} H_{be}^{-4/3}$$

여기서

$$V_{ad} = \frac{Q_a + Q_d}{2 B_{ad} H_{ad}}$$

$$H_{ad} = \frac{1}{2}(\eta_a + \eta_d) - D_{ad}$$

4. 計算法

A) 境界點의 경우

① (40)式의 (iii)(iv)를 利用하여 η_e, Q_e 를 算出하여 假定値로 한다.

② $\Delta t_{be(0)}$ 을 計算하여 $t_{e(0)} = t_b + \Delta t_{be}$ 를 計算한 後

③ $\eta_e = \eta_0(t)$ 로부터

$\eta_{e(1)} = \eta_{x=x_0}(t_{e(0)})$ 를 얻는다.

④ (32)式으로부터 $Q_{e(1)}$ 을 얻는다.

⑤ $\eta_{e(0)} - \eta_{e(1)}, Q_{e(0)} - Q_{e(1)}$ 등이 精度內에 있으면

⑥ t 의 座標는

$$t_{e(0)} = t_b + \Delta t_{be(0)}, \text{ 여기}$$

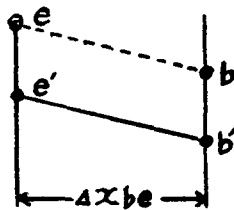


Fig 2

서 $\Delta t_{be(0)} = \Delta x_{be} / V_{be(0)} - w_{be(0)}$

B) ① (40)式의 (i)(ii)式을 利用하여

$Q_{d(0)}, \eta_{d(0)}$ 를 求하여 最初假定値로 한다.

② $\Delta t_{ad(0)}$ 를 計算하여

$$t_{d(0)} = t_a + \Delta t_{ad(0)}$$

를 計算한 後

③ $Q \sim H$ graph가 있으면

$$Q_{d(1)} = Q_d(t_{e(0)})$$

를 얻는다.

$Q \sim H$ graph

가 없으면

$$(37)式으로 Q_{d(1)}$$

을 求한다.

④ $\eta_{d(1)} - \eta_{d(0)}, Q_{d(1)} - Q_{d(0)}$ 등이 精度內에 있으면

⑤ t 의 座標는 $t_{e(0)} = t_a + \Delta t_{ad}$ 로 計算한다.

中間點의 경우

① (40)式의 (i)(ii)式을 使用하여 $Q_{d(0)}, \eta_{d(0)}$ 를 求하여 最初假定値로 함

② (40)式의 (iii)(iv)式을 使用하여 $Q_{e(0)}, \eta_{e(0)}$ 를 求하여 最初假定値로 함

③ (27)式을 利用하여 ζ 와 $\xi, 1 - \xi$ 를 求하고

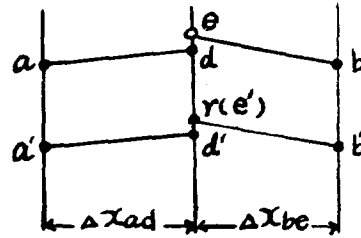


Fig 4

④ (31) (32)式으로 $\eta_{e(1)}, Q_{e(1)}$ 를 求한다.

⑤ (36) (37)으로부터 $\eta_{d(1)}, Q_{d(1)}$ 을 求한다.

⑥ 이것을 確定値로 하면 t 의 座標는

$$t_{d(0)} = t_a + \Delta t_{ad} \quad \Delta t_{ad} = \Delta x / V_{ad(0)} + w_{ad(0)}$$

⑦ 最初의 假定値와의 差로 精度를 確認, 即

$$\eta_{d(1)} - \eta_{d(0)}, Q_{d(1)} - Q_{d(0)}$$

$$\text{또 } \eta_{e(1)} - \eta_{e(0)}, Q_{e(1)} - Q_{e(0)}$$

特殊點의 假定値

A) Fig 5와 같이 $b'e'$ 에 해당 하는 點의 要素가 없을 때 隣接地點의 狀態를 보고 適當히 點 e 의 값들을 假定하여 試算하나 機械的으로 $\eta_{e(0)} = \eta_r, Q_{e(0)} = Q_r$ 로 假定하고 遂

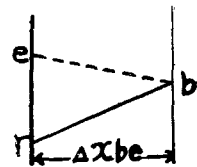


Fig 5

次近似値로 求함.

B) Fig 6 인 경우 $\eta_{d(t)} = \eta_0$ $Q_{d(t)} = Q_0$ $\eta_{e(t)} = \eta_0$ $Q_{e(t)} = Q_0$ 로 最初假定値로 함.

C) Fig 7 인 경우는 $\eta_{d(t)} = \eta_0$ $Q_{d(t)} = Q_0$ 와 같이 最初의 假定値로서 使用한다.

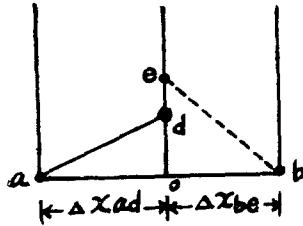


Fig 6

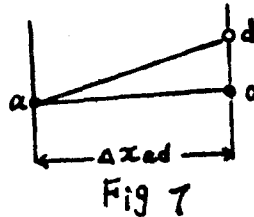


Fig 7

5. 結論

여기 紹介한 不定流計算에서는 닛소우(J. Massau)가 考案한 特性曲線을 利用하여 直接代數解를 얻은 結果로부터 얻은 것이다.

河道の 特定點 $x=0$ 에서의 境界條件 $\eta_x=0$, $\eta = A_x(t)$, $Q_x=0=Q_x(t)$ 를 주고 下流地點에서의 水位 流量의 時間的 變化를 求하는 것이므로 이에 必要한 것은 特定點에서의 水位流量 曲線이 必要하며 其他 下流地點에서의 水位流量 曲線이 있으면 精度의 檢討 좋을 것이다. 이 方法에는 不定區間 不定時間法 및 不定거리 定時間法이 있으나 여기에 紹介한 것은 固定斷面法 即 定區間 法으로 한 것이다.

이 方法으로 하면 最初의 假定値의 選定法이 機械的으로 可能하다는 利點을 가지고 있으며 또 變量으로서

는 不規則 河道計算에 適合한 水位와 流量을 擇한 것이다. 計算에 差分法을 使用하고 있으므로 計算量은 區間 時間間隔에 따라 그 格子數가 많으면 그 量이 많아 지나 現在 電子計算機의 技術分野의 廣範한 登場으로 現在 새로운 角度로 重要視되는 段階가 아닌가 보는 것이다.

參考文獻

- ① LG.Puls : Flood regulasteion of the Tennessee River Moth congr. ltsess. H.D. 185 Pt. 2 appendixβ (1928)
- ② Linsley R.K.M.A. Kohler and J.L.H.Paulhus : Applied Hydrology. MC. Graw-Hill. 1949. p. 511.
- ③ Cheng H.M : A graphical Solution for flood routing Problems. Civil Engineeing. Vol. 16 1946.
- ④ Steinberg I.H : A method of flood Routing civil Engineeeling Vol. 8 pp. 476~477.
- ⑤ Kleitz : Theorie du mouvement non Permanent des liguides etsur son application à la propagation des crues des rivières, Annales des ponts et Chanseés 1877.
- ⑥ 速水一郎 : 洪水流의 理論について, 水工學의 最近의 進歩 土木學會 昭 28.
- ⑦ Thomas : Graphical integration of the flood wave equations, Trans. A.G.U. (1940) p.696.
- ⑧ 林泰造 : Mathematical study of the motion of intumescences in open Channels of uniform slope. 土木學會論文 11號 昭 26.
- ⑨ Stoker. J.J : (water waves) Vol. IV of "pure and applied mathematics" New York 1957 11~5.

<p.61에서 계속>

No. 12—Hydrological network design-needs, problems and approaches, by J. C. Rodda

4) Publication of general interest

Weather and Water, 204. TP. 107.

5) Technical Notes under preparation

Automatic equipment for oberving and transmiting hydrometeorological data, weirs, flumes and other stream-gauging structures.

Case book on hydrometeorological networks.

Machine methods for collection, quality control, processing and publication of hydrometeorological data.